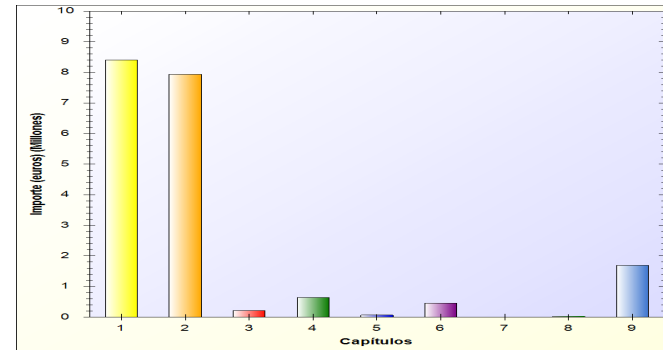
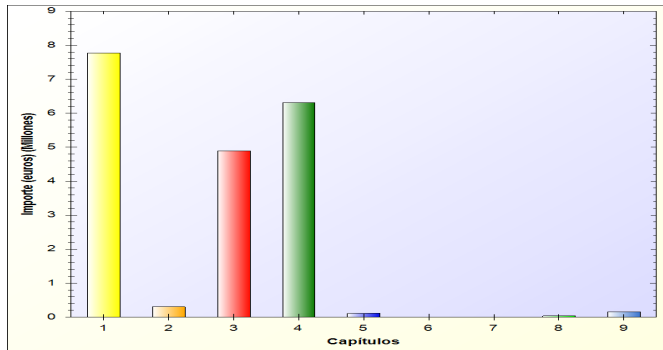
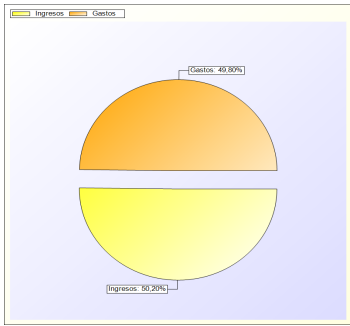


ESTADO DE INGRESOS			ESTADO DE GASTOS		
A) OPERACIONES CORRIENTES	19.391.878,26		A) OPERACIONES CORRIENTES	17.189.945,52	
1 Impuestos directos		7.769.000,00	1 GASTOS DE PERSONAL.		8.402.254,46
2 Impuestos indirectos		302.400,00	2 GASTOS CORRIENTES EN BIENES Y SERVICIOS		7.936.395,48
3 Tasas, precios públicos y otros ingresos		4.895.114,28	3 GASTOS FINANCIEROS		215.407,37
4 Transferencias corrientes		6.309.662,98	4 TRANSFERENCIAS CORRIENTES		635.888,21
5 Ingresos patrimoniales		115.701,00	B) FONDO DE CONTINGENCIA	70.000,00	
B) OPERACIONES DE CAPITAL	0,00		5 FONDO DE CONTINGENCIA Y OTROS		70.000,00
6 Enajenación de inversiones reales		0,00	C) OPERACIONES DE CAPITAL	449.317,00	
7 Transferencias de capital		0,00	6 INVERSIONES REALES		449.317,00
C) OPERACIONES FINANCIERAS	191.305,22		7 TRANSFERENCIAS DE CAPITAL		0,00
8 Activos financieros		34.000,00	D) OPERACIONES FINANCIERAS	1.716.615,74	
9 Pasivos financieros		157.305,22	8 ACTIVOS FINANCIEROS		24.000,00
			9 PASIVOS FINANCIEROS		1.692.615,74
TOTAL INGRESOS		19.583.183,48	TOTAL GASTOS		19.425.878,26



OPERACIONES NO FINANCIERAS

		IMPORTE			
IMPORTAN INGRESOS	19.583.183,48	19.391.878,26			
IMPORTAN GASTOS	19.425.878,26	17.709.262,52			
SUPERÁVIT	157.305,22	1.682.615,74			