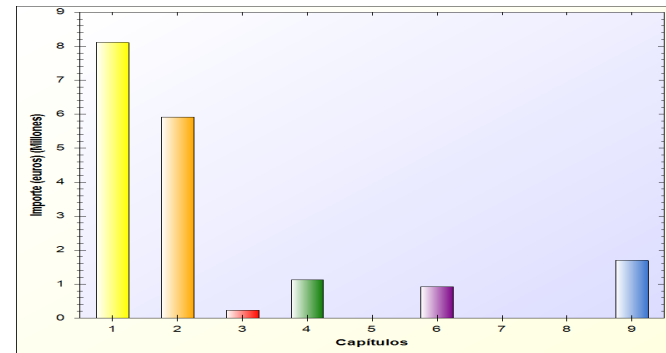
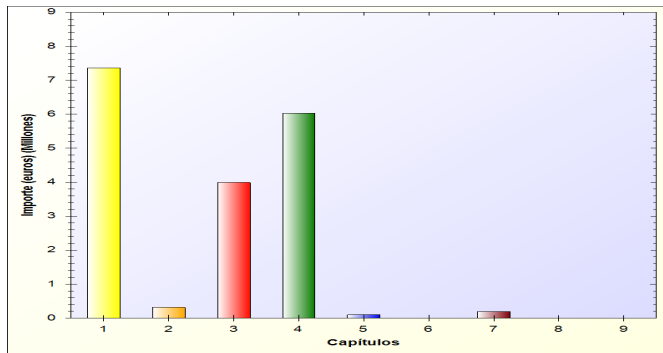
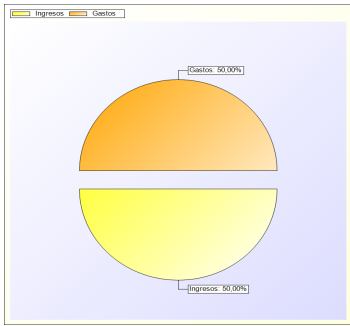


ESTADO DE INGRESOS			ESTADO DE GASTOS		
A) OPERACIONES CORRIENTES	17.801.746,00		A) OPERACIONES CORRIENTES	15.376.438,65	
1 Impuestos directos		7.360.000,00	1 GASTOS DE PERSONAL.		8.109.306,68
2 Impuestos indirectos		317.200,00	2 GASTOS CORRIENTES EN BIENES Y SERVICIOS		5.913.088,11
3 Tasas, precios públicos y otros ingresos		3.989.625,00	3 GASTOS FINANCIEROS		232.100,00
4 Transferencias corrientes		6.035.321,00	4 TRANSFERENCIAS CORRIENTES		1.121.943,86
5 Ingresos patrimoniales		99.600,00	B) FONDO DE CONTINGENCIA	0,00	
B) OPERACIONES DE CAPITAL	198.254,00		5 FONDO DE CONTINGENCIA Y OTROS		0,00
6 Enajenación de inversiones reales		0,00	C) OPERACIONES DE CAPITAL	924.561,35	
7 Transferencias de capital		198.254,00	6 INVERSIONES REALES		924.561,35
C) OPERACIONES FINANCIERAS	0,00		7 TRANSFERENCIAS DE CAPITAL		0,00
8 Activos financieros		0,00	D) OPERACIONES FINANCIERAS	1.699.000,00	
9 Pasivos financieros		0,00	8 ACTIVOS FINANCIEROS		0,00
			9 PASIVOS FINANCIEROS		1.699.000,00
TOTAL INGRESOS		18.000.000,00	TOTAL GASTOS		18.000.000,00



OPERACIONES NO FINANCIERAS

		IMPORTE			IMPORTE
IMPORTAN INGRESOS		18.000.000,00		IMPORTAN INGRESOS	18.000.000,00
IMPORTAN GASTOS		18.000.000,00		IMPORTAN GASTOS	16.301.000,00
		NIVELADO		DIFERENCIA	1.699.000,00