



AYUNTAMIENTO DE DAIMIEL
SECRETARIA

Nº 9/2018

**CERTIFICADO
JUNTA DE GOBIERNO LOCAL**

Dª PILAR CAMPILLO TORRES, SECRETARIA DEL EXCMO. AYUNTAMIENTO DE DAIMIEL

CERTIFICO: Que, del examen de la documentación obrante en esta Secretaría General de mi cargo, resulta que en la **sesión ORDINARIA** celebrada por la **JUNTA DE GOBIERNO** de este Ayuntamiento el **día 26 de febrero de 2018**, se adoptó, entre otros, el acuerdo que, en su parte dispositiva, transcribo a continuación:

5.- LIQUIDACIÓN DEL PRESUPUESTO DE 2017

Se conoce la propuesta del Concejal Delegado de Hacienda, cuyo texto literal es el siguiente:

"Una vez formulada la Liquidación del Presupuesto de 2017 por la intervención municipal, que arroja un resultado presupuestario positivo de 4.233.622,21 €, que sitúa el remanente de tesorería en términos positivos por importe de 1.410.910,92 €, y cumpliendo los objetivos de estabilidad presupuestaria y regla de gasto, y aún superando el límite legal de endeudamiento, se propone la aprobación de la misma por esta Junta de Gobierno Local, dando cuenta de dicha aprobación al Pleno de la Corporación en la primera sesión que celebre. "

Sometido el asunto a votación, la Junta de Gobierno, en votación ordinaria y por unanimidad de los asistentes, adopta el siguiente acuerdo:

Aprobar la transcrita propuesta, sin enmienda alguna.

La presente certificación se expide en el marco de la atribuciones que me otorgan los artículos 204 al 206 del R.D. 2.568/1986, de 28 de noviembre, por el que se aprueba el Reglamento de Organización, Funcionamiento y Régimen Jurídico de la Entidades Locales, y a reserva de los términos que resulten de la aprobación del acta de la sesión de referencia, de conformidad con lo dispuesto en el último precepto mencionado.

Y para que conste y surta los efectos pertinentes, de orden y con el visto bueno del Alcalde, expido la presente certificación en Daimiel en la fecha indicada al margen.

Vº Bº
ALCALDE

Ayuntamiento de Daimiel

2017

BALANCE

Fecha: 31/12/2017

Nº CUENTA	ACTIVO	NOTAS MEMORIA	EJERCICIO 2017	EJERCICIO 2016	Nº CUENTA	PATRIMONIO NETO Y PASIVO	NOTAS MEMORIA	EJERCICIO 2017	EJERCICIO 2016
	A) Activo no corriente					A) Patrimonio neto			
	I. Inmovilizado intangible					I. Patrimonio		33.055.520,65	33.055.520,65
200, 201, (2800), (2801)	1. Inversión en investigación y desarrollo		16.499,84	16.499,84	100, 101	II. Patrimonio generado			
203, (2803), (2903)	2. Propiedad industrial e intelectual		137.250,58	137.250,58	120	1. Resultados de ejercicios anteriores		38.120.675,00	36.736.156,40
206, (2806), (2906)	3. Aplicaciones informáticas		20.937,58	12.445,44	129	2. Resultado del ejercicio		1.110.566,31	2.145.708,67
207, (2807), (2907)	4. Inversiones sobre activos utilizados en régimen de arrendamiento o cedidos		0,00	0,00	136	III. Ajustes por cambio de valor			
208, 209, (2809), (2909)	5. Otro inmovilizado intangible		23.350,62	23.350,62	133	1. Inmovilizado no financiero		0,00	0,00
					134	2. Activos financieros disponibles para la venta		0,00	0,00
					130, 131, 132	3. Operaciones de cobertura		0,00	0,00
	II. Inmovilizado material					IV. Subvenciones recibidas pendientes de imputación a resultados			
210, (2810), (2910), (2990)	1. Terrenos		299.721,48	299.721,48	14	B) Pasivo no corriente			
211, (2811), (2911), (2991)	2. Construcciones		22.176,69	22.176,69	15	I. Provisiones a largo plazo			
212, (2812), (2912), (2992)	3. Infraestructuras		544.248,31	400.765,67	170, 177	II. Deudas a largo plazo			
213, (2813), (2913), (2993)	4. Bienes del patrimonio histórico		0,00	0,00	176	1. Obligaciones y otros valores negociables		0,00	0,00
214, 215, 216, 217, 218, 219, (2814), (2815), (2816), (2817), (2818), (2819), (2914), (2915), (2916), (2917), (2918), (2919), (2999)	5. Otro inmovilizado material		12.666.002,03	12.339.367,27	173, 174, 178, 179, 180, 185	2. Deudas con entidades de crédito		11.779.029,62	8.144.715,44
2300, 2310, 232, 233, 234, 235, 237, 238, 2390	6. Inmovilizado material en curso y anticipos		21.989.503,55	21.989.503,55	16	3. Derivados financieros		0,00	0,00
					172	4. Otras deudas		1.056.175,44	1.485.136,97
					186	III. Deudas con entidades del grupo, multigrupo y asociadas a largo plazo			
	III. Inversiones inmobiliarias				58	IV. Acreedores y otras cuentas a pagar a largo plazo			
220, (2820), (2920)	1. Terrenos		2.461.296,97	2.461.296,97	50	V. Ajustes por periodificación a largo plazo			
221, (2821), (2921)	2. Construcciones		43.634.876,25	43.313.829,08	520, 521, 527	C) Pasivo corriente			
2301, 2311, 2391	3. Inversiones inmobiliarias en curso y anticipos		0,00	0,00	526	I. Provisiones a corto plazo			
					4003, 4013, 4133,	II. Deudas a corto plazo			
	IV. Patrimonio público del suelo				4183, 523, 524, 528, 529, 560, 561	1. Obligaciones y otros valores negociables		0,00	0,00
240, (2840), (2930)	1. Terrenos		25.952,35	0,00	4002, 4012, 4132, 4182, 51	2. Deudas con entidades de crédito		0,00	4.900.000,00
241, (2841), (2931)	2. Construcciones		0,00	0,00	4000, 4010, 411, 4130, 416, 4180, 522	3. Derivados financieros		0,00	0,00
243, 244, 248	3. En construcción y anticipos		0,00	0,00	4001, 4011, 410, 4131, 414, 4181, 419, 550, 554, 559	4. Otras deudas		1.218.200,28	895.992,21
249, (2849), (2939)	4. Otro patrimonio público del suelo		0,00	0,00	47	III. Deudas con entidades del grupo, multigrupo y asociadas a corto plazo			
	V. Inversiones financieras a largo plazo en entidades del grupo, multigrupo y asociadas				45	IV. Acreedores y otras cuentas a pagar a corto plazo			
2500, 2510, (2940)	1. Inversiones financieras en patrimonio de entidades de derecho público		0,00	0,00	485, 568	1. Acreedores por operaciones de gestión		1.665.647,43	1.350.718,89
2501, 2511, (259), (2941)	2. Inversiones financieras en patrimonio de sociedades		0,00	0,00		2. Otras cuentas a pagar		303.780,71	532.609,55
2502, 2512, (2942)	3. Inversiones financieras en patrimonio de otras entidades		0,00	0,00		3. Administraciones públicas		135.910,47	118.548,99
252, 253, 255, (295), (2960)	4. Créditos y valores representativos de deuda		0,00	0,00		4. Acreedores por administración de recursos por cuenta de otros entes públicos		0,00	0,00
257, 258, (2961), (2962)	5. Otras inversiones financieras		0,00	0,00		V. Ajustes por periodificación a corto plazo			
	VI. Inversiones financieras a largo plazo								
260, (269)	1. Inversiones financieras en patrimonio		1.927.550,00	1.927.550,00					
261, 2620, 2629, 264, 266, 267, (297), (2980)	2. Créditos y valores representativos de deuda		360,61	360,61					

Ayuntamiento de Daimiel 2017 BALANCE

Fecha: 31/12/2017

Nº CUENTA	ACTIVO	NOTAS MEMORIA	EJERCICIO 2017	EJERCICIO 2016	Nº CUENTA	PATRIMONIO NETO Y PASIVO	NOTAS MEMORIA	EJERCICIO 2017	EJERCICIO 2016
263	3. Derivados financieros		0,00	0,00					
268, 27, (2981), (2982)	4. Otras inversiones financieras		0,00	0,00					
2621, (2983)	VII. Deudores y otras cuentas a cobrar a largo plazo								
	B) Activo corriente								
38, (398)	I. Activos en estado de venta								
	II. Existencias								
37	1. Activos construidos o adquiridos para otras entidades		0,00	0,00					
30, 35, (390), (395)	2. Mercadería y productos terminados		0,00	0,00					
31, 32, 33, 34, 36, (391), (392), (393), (394), (396)	3. Aprovisionamiento y otros		0,00	0,00					
	III. Deudores y otras cuentas a cobrar a corto plazo								
4300, 4310, 4430, 446, (4900)	1. Deudores por operaciones de gestión		4.395.265,48	5.135.081,30					
4301, 4311, 4431, 440, 441, 442, 449, 550, 555, 558, (4901)	2. Otras cuentas a cobrar		62.926,35	408.114,09					
47	3. Administraciones públicas		22.977,69	37.123,70					
45	4. Deudores por administración de recursos por cuenta de otros entes públicos		0,00	0,00					
	IV. Inversiones financieras a corto plazo en entidades del grupo, multigrupo y asociadas								
530, 531, (539), (594)	1. Inversiones financieras en patrimonios de entidades del grupo, multigrupo y asociadas		0,00	0,00					
4302, 4312, 4432, 532, 533, 535, (4902), (595), (5960)	2. Créditos y valores representativos de deuda		0,00	0,00					
536, 537, 538, (5961), (5962)	3. Otras inversiones		0,00	0,00					
	V. Inversiones financieras a corto plazo								
540, (549)	1. Inversiones financieras en patrimonio		0,00	0,00					
4303, 4313, 4433, 541, 542, 544, 546, 547, (4903), (597), (5980)	2. Créditos y valores representativos de deuda		0,00	0,00					
543	3. Derivados financieros		0,00	0,00					
545, 548, 565, 566, (5981), (5982)	4. Otras inversiones financieras		0,00	0,00					
480, 567	VI. Ajustes por periodificación								
	VII. Efectivo y otros activos líquidos equivalentes								
577	1. Otros activos líquidos equivalentes		0,00	0,00					
556, 570, 571, 573, 574, 575	2. Tesorería		194.609,53	840.670,88					
	TOTAL ACTIVO (A+B)		88.445.505,91	89.365.107,77		TOTAL PATRIMONIO NETO Y PASIVO (A+B)		88.445.505,91	89.365.107,77

ESTADO DE LIQUIDACIÓN DEL PRESUPUESTO

I. LIQUIDACIÓN DEL PRESUPUESTO DE GASTOS. RESUMEN POR ARTÍCULOS

ARTÍCULO 10 / Organos de gobierno y personal directivo

CONCEPTO	DESCRIPCIÓN	CRÉDITOS PRESUPUESTARIOS			GASTOS COMPROMETIDOS (4)	OBLIGACIONES RECONOCIDAS NETAS (5)	PAGOS (6)	OBLIGACIONES PENDIENTES DE PAGO A 31 DE DICIEMBRE (7=5-6)	REMANENTES DE CRÉDITO (8=3-5)
		INICIALES (1)	MODIFICAC. (2)	DEFINITIVOS (3=1+2)					
100	Retribuciones básicas y otras remuneraciones	133.592,00	0,00	133.592,00	133.591,22	133.591,22	133.591,22	0,00	0,78
SUMAS TOTALES		133.592,00	0,00	133.592,00	133.591,22	133.591,22	133.591,22	0,00	0,78

ESTADO DE LIQUIDACIÓN DEL PRESUPUESTO

I. LIQUIDACIÓN DEL PRESUPUESTO DE GASTOS. RESUMEN POR ARTÍCULOS

ARTÍCULO 11 / Personal eventual

CONCEPTO	DESCRIPCIÓN	CRÉDITOS PRESUPUESTARIOS			GASTOS COMPROMETIDOS (4)	OBLIGACIONES RECONOCIDAS NETAS (5)	PAGOS (6)	OBLIGACIONES PENDIENTES DE PAGO A 31 DE DICIEMBRE (7=5-6)	REMANENTES DE CRÉDITO (8=3-5)
		INICIALES (1)	MODIFICAC. (2)	DEFINITIVOS (3=1+2)					
110	Retribuciones básicas y otras remuneraciones de	23.230,00	0,00	23.230,00	22.056,50	22.056,50	22.056,50	0,00	1.173,50
SUMAS TOTALES		23.230,00	0,00	23.230,00	22.056,50	22.056,50	22.056,50	0,00	1.173,50

ESTADO DE LIQUIDACIÓN DEL PRESUPUESTO

I. LIQUIDACIÓN DEL PRESUPUESTO DE GASTOS. RESUMEN POR ARTÍCULOS

ARTÍCULO 12 / Personal funcionario

CONCEPTO	DESCRIPCIÓN	CRÉDITOS PRESUPUESTARIOS			GASTOS COMPROMETIDOS (4)	OBLIGACIONES RECONOCIDAS NETAS (5)	PAGOS (6)	OBLIGACIONES PENDIENTES DE PAGO A 31 DE DICIEMBRE (7=5-6)	REMANENTES DE CRÉDITO (8=3-5)
		INICIALES (1)	MODIFICAC. (2)	DEFINITIVOS (3=1+2)					
120	Retribuciones básicas	1.297.509,00	-25.000,00	1.272.509,00	1.215.636,07	1.215.636,07	1.215.636,07	0,00	56.872,93
121	Retribuciones complementarias	1.320.493,00	15.300,00	1.335.793,00	1.386.938,45	1.386.938,45	1.386.938,45	0,00	-51.145,45
SUMAS TOTALES		2.618.002,00	-9.700,00	2.608.302,00	2.602.574,52	2.602.574,52	2.602.574,52	0,00	5.727,48

ESTADO DE LIQUIDACIÓN DEL PRESUPUESTO

I. LIQUIDACIÓN DEL PRESUPUESTO DE GASTOS. RESUMEN POR ARTÍCULOS

ARTÍCULO 13 / Personal Laboral

CONCEPTO	DESCRIPCIÓN	CRÉDITOS PRESUPUESTARIOS			GASTOS COMPROMETIDOS (4)	OBLIGACIONES RECONOCIDAS NETAS (5)	PAGOS (6)	OBLIGACIONES PENDIENTES DE PAGO A 31 DE DICIEMBRE (7=5-6)	REMANENTES DE CRÉDITO (8=3-5)
		INICIALES (1)	MODIFICAC. (2)	DEFINITIVOS (3=1+2)					
130	Laboral Fijo	303.078,00	0,00	303.078,00	304.377,99	304.377,99	304.377,99	0,00	-1.299,99
131	Laboral temporal	2.850.817,00	419.000,00	3.269.817,00	3.311.794,87	3.311.794,87	3.307.586,27	4.208,60	-41.977,87
SUMAS TOTALES		3.153.895,00	419.000,00	3.572.895,00	3.616.172,86	3.616.172,86	3.611.964,26	4.208,60	-43.277,86

ESTADO DE LIQUIDACIÓN DEL PRESUPUESTO

I. LIQUIDACIÓN DEL PRESUPUESTO DE GASTOS. RESUMEN POR ARTÍCULOS

ARTÍCULO 14 / Otro personal

CONCEPTO	DESCRIPCIÓN	CRÉDITOS PRESUPUESTARIOS			GASTOS COMPROMETIDOS (4)	OBLIGACIONES RECONOCIDAS NETAS (5)	PAGOS (6)	OBLIGACIONES PENDIENTES DE PAGO A 31 DE DICIEMBRE (7=5-6)	REMANENTES DE CRÉDITO (8=3-5)
		INICIALES (1)	MODIFICAC. (2)	DEFINITIVOS (3=1+2)					
143	Otro personal	27.354,86	0,00	27.354,86	27.337,61	27.337,61	27.337,61	0,00	17,25
SUMAS TOTALES		27.354,86	0,00	27.354,86	27.337,61	27.337,61	27.337,61	0,00	17,25

ESTADO DE LIQUIDACIÓN DEL PRESUPUESTO

I. LIQUIDACIÓN DEL PRESUPUESTO DE GASTOS. RESUMEN POR ARTÍCULOS

ARTÍCULO 15 / Incentivos al rendimiento

CONCEPTO	DESCRIPCIÓN	CRÉDITOS PRESUPUESTARIOS			GASTOS COMPROMETIDOS (4)	OBLIGACIONES RECONOCIDAS NETAS (5)	PAGOS (6)	OBLIGACIONES PENDIENTES DE PAGO A 31 DE DICIEMBRE (7=5-6)	REMANENTES DE CRÉDITO (8=3-5)
		INICIALES (1)	MODIFICAC. (2)	DEFINITIVOS (3=1+2)					
150	Productividad	135.284,84	0,00	135.284,84	124.249,55	124.249,55	124.249,55	0,00	11.035,29
151	Gratificaciones	121.904,00	-6.000,00	115.904,00	122.935,75	122.935,75	122.850,75	85,00	-7.031,75
SUMAS TOTALES		257.188,84	-6.000,00	251.188,84	247.185,30	247.185,30	247.100,30	85,00	4.003,54

ESTADO DE LIQUIDACIÓN DEL PRESUPUESTO

I. LIQUIDACIÓN DEL PRESUPUESTO DE GASTOS. RESUMEN POR ARTÍCULOS

ARTÍCULO 16 / Cuotas, prestaciones y gastos sociales a cargo del empleador

CONCEPTO	DESCRIPCIÓN	CRÉDITOS PRESUPUESTARIOS			GASTOS COMPROMETIDOS (4)	OBLIGACIONES RECONOCIDAS NETAS (5)	PAGOS (6)	OBLIGACIONES PENDIENTES DE PAGO A 31 DE DICIEMBRE (7=5-6)	REMANENTES DE CRÉDITO (8=3-5)
		INICIALES (1)	MODIFICAC. (2)	DEFINITIVOS (3=1+2)					
160	Cuotas sociales	1.859.580,30	98.400,00	1.957.980,30	1.894.001,92	1.894.001,92	1.894.001,92	0,00	63.978,38
162	Gastos sociales del personal	36.463,68	12.451,00	48.914,68	44.578,93	44.578,93	33.368,99	11.209,94	4.335,75
SUMAS TOTALES		1.896.043,98	110.851,00	2.006.894,98	1.938.580,85	1.938.580,85	1.927.370,91	11.209,94	68.314,13

ESTADO DE LIQUIDACIÓN DEL PRESUPUESTO

I. LIQUIDACIÓN DEL PRESUPUESTO DE GASTOS. RESUMEN POR ARTÍCULOS

ARTÍCULO 20 / Arrendamientos y cánones

CONCEPTO	DESCRIPCIÓN	CRÉDITOS PRESUPUESTARIOS			GASTOS COMPROMETIDOS (4)	OBLIGACIONES RECONOCIDAS NETAS (5)	PAGOS (6)	OBLIGACIONES PENDIENTES DE PAGO A 31 DE DICIEMBRE (7=5-6)	REMANENTES DE CRÉDITO (8=3-5)
		INICIALES (1)	MODIFICAC. (2)	DEFINITIVOS (3=1+2)					
202	Arrendamientos de edificios y otras construcciones	10.900,00	1.500,00	12.400,00	10.821,36	10.821,36	9.012,30	1.809,06	1.578,64
203	Arrendamientos de maquinaria, instalaciones y utillaje	21.892,76	7.100,00	28.992,76	25.188,84	25.188,84	17.304,95	7.883,89	3.803,92
208	Arrendamientos de otro inmovilizado material	15.400,00	15.000,00	30.400,00	24.883,63	24.883,63	8.719,00	16.164,63	5.516,37
209	Cánones	54.700,00	0,00	54.700,00	50.683,33	50.683,33	37.556,47	13.126,86	4.016,67
SUMAS TOTALES		102.892,76	23.600,00	126.492,76	111.577,16	111.577,16	72.592,72	38.984,44	14.915,60

ESTADO DE LIQUIDACIÓN DEL PRESUPUESTO

I. LIQUIDACIÓN DEL PRESUPUESTO DE GASTOS. RESUMEN POR ARTÍCULOS

ARTÍCULO 21 / Reparaciones, mantenimiento y conservación

CONCEPTO	DESCRIPCIÓN	CRÉDITOS PRESUPUESTARIOS			GASTOS COMPROMETIDOS (4)	OBLIGACIONES RECONOCIDAS NETAS (5)	PAGOS (6)	OBLIGACIONES PENDIENTES DE PAGO A 31 DE DICIEMBRE (7=5-6)	REMANENTES DE CRÉDITO (8=3-5)
		INICIALES (1)	MODIFICAC. (2)	DEFINITIVOS (3=1+2)					
210	Infraestructuras y bienes naturales	74.250,00	1.500,00	75.750,00	70.440,53	70.440,53	30.802,63	39.637,90	5.309,47
212	Edificios y otras construcciones	79.800,00	8.000,00	87.800,00	80.342,47	80.342,47	28.867,99	51.474,48	7.457,53
213	Maquinaria, instalaciones técnicas y utillaje	55.600,00	8.000,00	63.600,00	52.993,10	52.993,10	40.379,31	12.613,79	10.606,90
214	Elementos de transporte	21.700,00	2.200,00	23.900,00	20.810,88	20.810,88	11.872,75	8.938,13	3.089,12
215	Mobiliario	6.150,00	0,00	6.150,00	1.899,81	1.899,81	758,68	1.141,13	4.250,19
216	Equipos para procesos de información	6.200,00	0,00	6.200,00	5.654,02	5.654,02	1.622,42	4.031,60	545,98
219	Otro inmovilizado material	36.600,00	12.100,00	48.700,00	51.489,50	51.489,50	18.581,45	32.908,05	-2.789,50
SUMAS TOTALES		280.300,00	31.800,00	312.100,00	283.630,31	283.630,31	132.885,23	150.745,08	28.469,69

ESTADO DE LIQUIDACIÓN DEL PRESUPUESTO

I. LIQUIDACIÓN DEL PRESUPUESTO DE GASTOS. RESUMEN POR ARTÍCULOS

ARTÍCULO 22 / Material, suministros y otros

CONCEPTO	DESCRIPCIÓN	CRÉDITOS PRESUPUESTARIOS			GASTOS COMPROMETIDOS (4)	OBLIGACIONES RECONOCIDAS NETAS (5)	PAGOS (6)	OBLIGACIONES PENDIENTES DE PAGO A 31 DE DICIEMBRE (7=5-6)	REMANENTES DE CRÉDITO (8=3-5)
		INICIALES (1)	MODIFICAC. (2)	DEFINITIVOS (3=1+2)					
220	Material de oficina	39.153,00	1.500,00	40.653,00	35.003,09	35.003,09	20.256,43	14.746,66	5.649,91
221	Suministros	893.750,00	15.700,00	909.450,00	884.869,85	884.869,85	689.043,57	195.826,28	24.580,15
222	Comunicaciones	77.669,36	-5.200,00	72.469,36	78.394,18	78.394,18	74.153,46	4.240,72	-5.924,82
223	Transportes	13.050,00	0,00	13.050,00	12.355,35	12.355,35	8.474,12	3.881,23	694,65
224	Primas de seguros	52.217,60	1.850,00	54.067,60	50.989,01	50.989,01	50.689,01	300,00	3.078,59
225	Tributos	550,00	0,00	550,00	3.343,05	3.343,05	3.073,13	269,92	-2.793,05
226	Gastos diversos	609.580,00	7.083,00	616.663,00	591.303,62	591.303,62	419.467,97	171.835,65	25.359,38
227	Trabajos realizados por otras empresas y profesionales	3.784.975,39	-198.300,00	3.586.675,39	3.547.076,11	3.547.076,11	2.774.982,23	772.093,88	39.599,28
SUMAS TOTALES		5.470.945,35	-177.367,00	5.293.578,35	5.203.334,26	5.203.334,26	4.040.139,92	1.163.194,34	90.244,09

ESTADO DE LIQUIDACIÓN DEL PRESUPUESTO

I. LIQUIDACIÓN DEL PRESUPUESTO DE GASTOS. RESUMEN POR ARTÍCULOS

ARTÍCULO 23 / Indemnizaciones por razón del servicio

CONCEPTO	DESCRIPCIÓN	CRÉDITOS PRESUPUESTARIOS			GASTOS COMPROMETIDOS (4)	OBLIGACIONES RECONOCIDAS NETAS (5)	PAGOS (6)	OBLIGACIONES PENDIENTES DE PAGO A 31 DE DICIEMBRE (7=5-6)	REMANENTES DE CRÉDITO (8=3-5)
		INICIALES (1)	MODIFICAC. (2)	DEFINITIVOS (3=1+2)					
230	Dietas	7.300,00	500,00	7.800,00	5.569,32	5.569,32	5.544,64	24,68	2.230,68
231	Locomoción	10.200,00	0,00	10.200,00	5.827,13	5.827,13	5.301,18	525,95	4.372,87
233	Otras indemnizaciones	41.450,00	0,00	41.450,00	44.080,71	44.080,71	40.866,48	3.214,23	-2.630,71
SUMAS TOTALES		58.950,00	500,00	59.450,00	55.477,16	55.477,16	51.712,30	3.764,86	3.972,84

ESTADO DE LIQUIDACIÓN DEL PRESUPUESTO

I. LIQUIDACIÓN DEL PRESUPUESTO DE GASTOS. RESUMEN POR ARTÍCULOS

ARTÍCULO 31 / De préstamos y otras operaciones financieras en euros

CONCEPTO	DESCRIPCIÓN	CRÉDITOS PRESUPUESTARIOS			GASTOS COMPROMETIDOS (4)	OBLIGACIONES RECONOCIDAS NETAS (5)	PAGOS (6)	OBLIGACIONES PENDIENTES DE PAGO A 31 DE DICIEMBRE (7=5-6)	REMANENTES DE CRÉDITO (8=3-5)
		INICIALES (1)	MODIFICAC. (2)	DEFINITIVOS (3=1+2)					
310	Intereses	193.050,00	-28.000,00	165.050,00	164.180,96	164.180,96	162.372,34	1.808,62	869,04
311	Gastos de formalización, modificación y cancelación	50,00	0,00	50,00	0,00	0,00	0,00	0,00	50,00
SUMAS TOTALES		193.100,00	-28.000,00	165.100,00	164.180,96	164.180,96	162.372,34	1.808,62	919,04

ESTADO DE LIQUIDACIÓN DEL PRESUPUESTO

I. LIQUIDACIÓN DEL PRESUPUESTO DE GASTOS. RESUMEN POR ARTÍCULOS

ARTÍCULO 35 / Intereses de demora y otros gastos financieros

CONCEPTO	DESCRIPCIÓN	CRÉDITOS PRESUPUESTARIOS			GASTOS COMPROMETIDOS (4)	OBLIGACIONES RECONOCIDAS NETAS (5)	PAGOS (6)	OBLIGACIONES PENDIENTES DE PAGO A 31 DE DICIEMBRE (7=5-6)	REMANENTES DE CRÉDITO (8=3-5)
		INICIALES (1)	MODIFICAC. (2)	DEFINITIVOS (3=1+2)					
352	Intereses de demora	25.000,00	0,00	25.000,00	22.251,25	22.251,25	22.251,25	0,00	2.748,75
359	Otros gastos financieros	14.000,00	0,00	14.000,00	16.558,70	16.558,70	16.558,70	0,00	-2.558,70
SUMAS TOTALES		39.000,00	0,00	39.000,00	38.809,95	38.809,95	38.809,95	0,00	190,05

ESTADO DE LIQUIDACIÓN DEL PRESUPUESTO

I. LIQUIDACIÓN DEL PRESUPUESTO DE GASTOS. RESUMEN POR ARTÍCULOS

ARTÍCULO 44 / A entes públicos y sociedades mercantiles de la Entidad Local

CONCEPTO	DESCRIPCIÓN	CRÉDITOS PRESUPUESTARIOS			GASTOS COMPROMETIDOS (4)	OBLIGACIONES RECONOCIDAS NETAS (5)	PAGOS (6)	OBLIGACIONES PENDIENTES DE PAGO A 31 DE DICIEMBRE (7=5-6)	REMANENTES DE CRÉDITO (8=3-5)
		INICIALES (1)	MODIFICAC. (2)	DEFINITIVOS (3=1+2)					
449	Otras subvenciones a entes públicos y sociedades	5.000,00	-5.000,00	0,00	0,00	0,00	0,00	0,00	0,00
SUMAS TOTALES		5.000,00	-5.000,00	0,00	0,00	0,00	0,00	0,00	0,00

ESTADO DE LIQUIDACIÓN DEL PRESUPUESTO

I. LIQUIDACIÓN DEL PRESUPUESTO DE GASTOS. RESUMEN POR ARTÍCULOS

ARTÍCULO 46 / A Entidades Locales

CONCEPTO	DESCRIPCIÓN	CRÉDITOS PRESUPUESTARIOS			GASTOS COMPROMETIDOS (4)	OBLIGACIONES RECONOCIDAS NETAS (5)	PAGOS (6)	OBLIGACIONES PENDIENTES DE PAGO A 31 DE DICIEMBRE (7=5-6)	REMANENTES DE CRÉDITO (8=3-5)
		INICIALES (1)	MODIFICAC. (2)	DEFINITIVOS (3=1+2)					
467	A Consorcios	542.000,00	-9.000,00	533.000,00	532.373,48	532.373,48	532.373,48	0,00	626,52
SUMAS TOTALES		542.000,00	-9.000,00	533.000,00	532.373,48	532.373,48	532.373,48	0,00	626,52

ESTADO DE LIQUIDACIÓN DEL PRESUPUESTO

I. LIQUIDACIÓN DEL PRESUPUESTO DE GASTOS. RESUMEN POR ARTÍCULOS

ARTÍCULO 47 / A Empresas privadas

CONCEPTO	DESCRIPCIÓN	CRÉDITOS PRESUPUESTARIOS			GASTOS COMPROMETIDOS (4)	OBLIGACIONES RECONOCIDAS NETAS (5)	PAGOS (6)	OBLIGACIONES PENDIENTES DE PAGO A 31 DE DICIEMBRE (7=5-6)	REMANENTES DE CRÉDITO (8=3-5)
		INICIALES (1)	MODIFICAC. (2)	DEFINITIVOS (3=1+2)					
472	Subvenciones para reducir el precio a pagar por los	126.000,00	0,00	126.000,00	126.000,00	126.000,00	45.000,00	81.000,00	0,00
479	Otras subvenciones a Empresas privadas	40.000,00	0,00	40.000,00	30.587,13	30.587,13	30.587,13	0,00	9.412,87
SUMAS TOTALES		166.000,00	0,00	166.000,00	156.587,13	156.587,13	75.587,13	81.000,00	9.412,87

ESTADO DE LIQUIDACIÓN DEL PRESUPUESTO

I. LIQUIDACIÓN DEL PRESUPUESTO DE GASTOS. RESUMEN POR ARTÍCULOS

ARTÍCULO 48 / A familias e Instituciones din fines de lucro

CONCEPTO	DESCRIPCIÓN	CRÉDITOS PRESUPUESTARIOS			GASTOS COMPROMETIDOS (4)	OBLIGACIONES RECONOCIDAS NETAS (5)	PAGOS (6)	OBLIGACIONES PENDIENTES DE PAGO A 31 DE DICIEMBRE (7=5-6)	REMANENTES DE CRÉDITO (8=3-5)
		INICIALES (1)	MODIFICAC. (2)	DEFINITIVOS (3=1+2)					
480	Asignaciones a grupos políticos municipales	50.352,00	0,00	50.352,00	47.816,00	47.816,00	31.032,00	16.784,00	2.536,00
481	Premios, becas y pensiones de estudio e investigación	22.400,00	0,00	22.400,00	4.000,00	4.000,00	2.860,00	1.140,00	18.400,00
489	Otras transferencias a particulares, clubes,	306.191,86	-16.000,00	290.191,86	288.067,78	288.067,78	201.059,63	87.008,15	2.124,08
SUMAS TOTALES		378.943,86	-16.000,00	362.943,86	339.883,78	339.883,78	234.951,63	104.932,15	23.060,08

ESTADO DE LIQUIDACIÓN DEL PRESUPUESTO

I. LIQUIDACIÓN DEL PRESUPUESTO DE GASTOS. RESUMEN POR ARTÍCULOS

ARTÍCULO 49 / Al exterior

CONCEPTO	DESCRIPCIÓN	CRÉDITOS PRESUPUESTARIOS			GASTOS COMPROMETIDOS (4)	OBLIGACIONES RECONOCIDAS NETAS (5)	PAGOS (6)	OBLIGACIONES PENDIENTES DE PAGO A 31 DE DICIEMBRE (7=5-6)	REMANENTES DE CRÉDITO (8=3-5)
		INICIALES (1)	MODIFICAC. (2)	DEFINITIVOS (3=1+2)					
490	Transferencias destinadas a la Cooperación al	30.000,00	0,00	30.000,00	30.000,00	30.000,00	0,00	30.000,00	0,00
SUMAS TOTALES		30.000,00	0,00	30.000,00	30.000,00	30.000,00	0,00	30.000,00	0,00

ESTADO DE LIQUIDACIÓN DEL PRESUPUESTO

I. LIQUIDACIÓN DEL PRESUPUESTO DE GASTOS. RESUMEN POR ARTÍCULOS

ARTÍCULO 60 / Inversión nueva en infraestructuras y bienes destinados al uso general

CONCEPTO	DESCRIPCIÓN	CRÉDITOS PRESUPUESTARIOS			GASTOS COMPROMETIDOS (4)	OBLIGACIONES RECONOCIDAS NETAS (5)	PAGOS (6)	OBLIGACIONES PENDIENTES DE PAGO A 31 DE DICIEMBRE (7=5-6)	REMANENTES DE CRÉDITO (8=3-5)
		INICIALES (1)	MODIFICAC. (2)	DEFINITIVOS (3=1+2)					
600	Inversiones en terrenos	91.727,00	-65.500,00	26.227,00	25.952,35	25.952,35	11.055,69	14.896,66	274,65
609	Otras inversiones nuevas en infraestructuras y bienes	60.842,20	-51.500,00	9.342,20	8.656,22	8.656,22	8.656,22	0,00	685,98
SUMAS TOTALES		152.569,20	-117.000,00	35.569,20	34.608,57	34.608,57	19.711,91	14.896,66	960,63

ESTADO DE LIQUIDACIÓN DEL PRESUPUESTO

I. LIQUIDACIÓN DEL PRESUPUESTO DE GASTOS. RESUMEN POR ARTÍCULOS

ARTÍCULO 61 / Inversiones de reposición de infraestructuras y bienes destinados al uso general

CONCEPTO	DESCRIPCIÓN	CRÉDITOS PRESUPUESTARIOS			GASTOS COMPROMETIDOS (4)	OBLIGACIONES RECONOCIDAS NETAS (5)	PAGOS (6)	OBLIGACIONES PENDIENTES DE PAGO A 31 DE DICIEMBRE (7=5-6)	REMANENTES DE CRÉDITO (8=3-5)
		INICIALES (1)	MODIFICAC. (2)	DEFINITIVOS (3=1+2)					
619	Otras inversiones de reposición en infraestructuras y	193.000,00	97.028,50	290.028,50	284.484,02	284.484,02	80.657,88	203.826,14	5.544,48
SUMAS TOTALES		193.000,00	97.028,50	290.028,50	284.484,02	284.484,02	80.657,88	203.826,14	5.544,48

ESTADO DE LIQUIDACIÓN DEL PRESUPUESTO

I. LIQUIDACIÓN DEL PRESUPUESTO DE GASTOS. RESUMEN POR ARTÍCULOS

ARTÍCULO 62 / Inversión nueva asociada al funcionamiento operativo de los servicios

CONCEPTO	DESCRIPCIÓN	CRÉDITOS PRESUPUESTARIOS			GASTOS COMPROMETIDOS (4)	OBLIGACIONES RECONOCIDAS NETAS (5)	PAGOS (6)	OBLIGACIONES PENDIENTES DE PAGO A 31 DE DICIEMBRE (7=5-6)	REMANENTES DE CRÉDITO (8=3-5)
		INICIALES (1)	MODIFICAC. (2)	DEFINITIVOS (3=1+2)					
622	Edificios y otras construcciones	195.500,00	-6.380,00	189.120,00	186.876,22	186.876,22	57.927,72	128.948,50	2.243,78
623	Maquinaria, instalaciones técnicas y utillaje	105.330,00	-5.170,00	100.160,00	95.117,02	95.117,02	22.283,20	72.833,82	5.042,98
624	Elementos de transporte	2.650,00	200,00	2.850,00	2.806,54	2.806,54	2.806,54	0,00	43,46
625	Mobiliario	57.000,00	-2.998,00	54.002,00	44.412,59	44.412,59	24.931,59	19.481,00	9.589,41
626	Equipos para procesos de información	23.662,15	2.330,00	25.992,15	25.252,36	25.252,36	4.379,08	20.873,28	739,79
627	Proyectos complejos	3.050,00	-3.000,00	50,00	0,00	0,00	0,00	0,00	50,00
SUMAS TOTALES		387.192,15	-15.018,00	372.174,15	354.464,73	354.464,73	112.328,13	242.136,60	17.709,42

ESTADO DE LIQUIDACIÓN DEL PRESUPUESTO

I. LIQUIDACIÓN DEL PRESUPUESTO DE GASTOS. RESUMEN POR ARTÍCULOS

ARTÍCULO 63 / Inversión de reposición asociada al funcionamiento operativo de los servicios

CONCEPTO	DESCRIPCIÓN	CRÉDITOS PRESUPUESTARIOS			GASTOS COMPROMETIDOS (4)	OBLIGACIONES RECONOCIDAS NETAS (5)	PAGOS (6)	OBLIGACIONES PENDIENTES DE PAGO A 31 DE DICIEMBRE (7=5-6)	REMANENTES DE CRÉDITO (8=3-5)
		INICIALES (1)	MODIFICAC. (2)	DEFINITIVOS (3=1+2)					
632	Edificios y otras construcciones	165.000,00	-30.000,00	135.000,00	134.170,95	134.170,95	45.026,77	89.144,18	829,05
633	Maquinaria, instalaciones técnicas y utillaje	14.000,00	0,00	14.000,00	7.999,99	7.999,99	0,00	7.999,99	6.000,01
SUMAS TOTALES		179.000,00	-30.000,00	149.000,00	142.170,94	142.170,94	45.026,77	97.144,17	6.829,06

ESTADO DE LIQUIDACIÓN DEL PRESUPUESTO

I. LIQUIDACIÓN DEL PRESUPUESTO DE GASTOS. RESUMEN POR ARTÍCULOS

ARTÍCULO 64 / Gastos en inversiones de carácter inmaterial

CONCEPTO	DESCRIPCIÓN	CRÉDITOS PRESUPUESTARIOS			GASTOS COMPROMETIDOS (4)	OBLIGACIONES RECONOCIDAS NETAS (5)	PAGOS (6)	OBLIGACIONES PENDIENTES DE PAGO A 31 DE DICIEMBRE (7=5-6)	REMANENTES DE CRÉDITO (8=3-5)
		INICIALES (1)	MODIFICAC. (2)	DEFINITIVOS (3=1+2)					
641	Gastos en aplicaciones informáticas	12.800,00	-2.500,00	10.300,00	8.492,14	8.492,14	0,00	8.492,14	1.807,86
SUMAS TOTALES		12.800,00	-2.500,00	10.300,00	8.492,14	8.492,14	0,00	8.492,14	1.807,86

ESTADO DE LIQUIDACIÓN DEL PRESUPUESTO

I. LIQUIDACIÓN DEL PRESUPUESTO DE GASTOS. RESUMEN POR ARTÍCULOS

ARTÍCULO 68 / Gastos en inversiones de bienes patrimoniales

CONCEPTO	DESCRIPCIÓN	CRÉDITOS PRESUPUESTARIOS			GASTOS COMPROMETIDOS (4)	OBLIGACIONES RECONOCIDAS NETAS (5)	PAGOS (6)	OBLIGACIONES PENDIENTES DE PAGO A 31 DE DICIEMBRE (7=5-6)	REMANENTES DE CRÉDITO (8=3-5)
		INICIALES (1)	MODIFICAC. (2)	DEFINITIVOS (3=1+2)					
682	Edificios y otras construcciones	0,00	23.500,00	23.500,00	0,00	0,00	0,00	0,00	23.500,00
SUMAS TOTALES		0,00	23.500,00	23.500,00	0,00	0,00	0,00	0,00	23.500,00

ESTADO DE LIQUIDACIÓN DEL PRESUPUESTO

I. LIQUIDACIÓN DEL PRESUPUESTO DE GASTOS. RESUMEN POR ARTÍCULOS

ARTÍCULO 91 / Amortización de préstamos y de operaciones en euros

CONCEPTO	DESCRIPCIÓN	CRÉDITOS PRESUPUESTARIOS			GASTOS COMPROMETIDOS (4)	OBLIGACIONES RECONOCIDAS NETAS (5)	PAGOS (6)	OBLIGACIONES PENDIENTES DE PAGO A 31 DE DICIEMBRE (7=5-6)	REMANENTES DE CRÉDITO (8=3-5)
		INICIALES (1)	MODIFICAC. (2)	DEFINITIVOS (3=1+2)					
911	Amortización de préstamos a largo plazo de entes del	429.500,00	-200,00	429.300,00	428.961,53	428.961,53	422.360,93	6.600,60	338,47
913	Amortización de préstamos a largo plazo de entes de	1.269.500,00	-3.800,00	1.265.700,00	1.265.685,82	1.265.685,82	1.221.324,70	44.361,12	14,18
SUMAS TOTALES		1.699.000,00	-4.000,00	1.695.000,00	1.694.647,35	1.694.647,35	1.643.685,63	50.961,72	352,65

ESTADO DE LIQUIDACIÓN DEL PRESUPUESTO

I. LIQUIDACIÓN DEL PRESUPUESTO DE GASTOS. RESUMEN GENERAL POR CAPÍTULOS

CAPÍTULOS	DESCRIPCIÓN	CRÉDITOS PRESUPUESTARIOS			GASTOS COMPROMETIDOS (4)	OBLIGACIONES RECONOCIDAS NETAS (5)	PAGOS (6)	OBLIGACIONES PENDIENTES DE PAGO A 31 DE DICIEMBRE (7=5-6)	REMANENTES DE CRÉDITO (8=3-5)
		INICIALES (1)	MODIFICAC. (2)	DEFINITIVOS (3=1+2)					
1	GASTOS DE PERSONAL.	8.109.306,68	514.151,00	8.623.457,68	8.587.498,86	8.587.498,86	8.571.995,32	15.503,54	35.958,82
2	GASTOS CORRIENTES EN BIENES Y SERVICIOS	5.913.088,11	-121.467,00	5.791.621,11	5.654.018,89	5.654.018,89	4.297.330,17	1.356.688,72	137.602,22
3	GASTOS FINANCIEROS	232.100,00	-28.000,00	204.100,00	202.990,91	202.990,91	201.182,29	1.808,62	1.109,09
4	TRANSFERENCIAS CORRIENTES	1.121.943,86	-30.000,00	1.091.943,86	1.058.844,39	1.058.844,39	842.912,24	215.932,15	33.099,47
6	INVERSIONES REALES	924.561,35	-43.989,50	880.571,85	824.220,40	824.220,40	257.724,69	566.495,71	56.351,45
9	PASIVOS FINANCIEROS	1.699.000,00	-4.000,00	1.695.000,00	1.694.647,35	1.694.647,35	1.643.685,63	50.961,72	352,65
SUMAS TOTALES		18.000.000,00	286.694,50	18.286.694,50	18.022.220,80	18.022.220,80	15.814.830,34	2.207.390,46	264.473,70

ESTADO DE LIQUIDACIÓN DEL PRESUPUESTO

II. LIQUIDACIÓN DEL PRESUPUESTO DE INGRESOS. RESUMEN POR ARTÍCULOS

ARTÍCULO 11 / Impuestos sobre el capital

CONCEPTOS	DESCRIPCIÓN	PREVISIONES PRESUPUESTARIAS			DERECHOS RECONOCIDOS (4)	DERECHOS ANULADOS (5)	DERECHOS CANCELADOS (6)	DERECHOS RECONOCIDOS NETOS (7=4-5-6)	RECAUDACIÓN NETA (8)	DERECHOS PENDIENTES DE COBRO A 31 DE DICIEMBRE (9=7-8)	EXCESO/ DEFECTO PREVISIÓN (10=7-3)
		INICIALES (1)	MODIFICAC. (2)	DEFINITIVAS (3=1+2)							
112	Impuesto sobre Bienes	575.000,00	0,00	575.000,00	536.513,16	0,00	5.404,42	531.108,74	515.284,75	15.823,99	-43.891,26
113	Impuesto sobre Bienes	5.055.000,00	0,00	5.055.000,00	4.753.150,38	89.638,34	42.167,10	4.621.344,94	3.316.027,23	1.305.317,71	-433.655,06
115	Impuesto sobre vehículos de	860.000,00	0,00	860.000,00	858.075,84	3.868,21	3.869,92	850.337,71	723.800,26	126.537,45	-9.662,29
116	Impuesto sobre Incremento del	360.000,00	0,00	360.000,00	457.292,79	12.672,37	0,00	444.620,42	349.436,17	95.184,25	84.620,42
SUMASTOTALES		6.850.000,00	0,00	6.850.000,00	6.605.032,17	106.178,92	51.441,44	6.447.411,81	4.904.548,41	1.542.863,40	-402.588,19

ESTADO DE LIQUIDACIÓN DEL PRESUPUESTO

II. LIQUIDACIÓN DEL PRESUPUESTO DE INGRESOS. RESUMEN POR ARTÍCULOS

ARTÍCULO 13 / Impuesto sobre las Actividades Económicas

CONCEPTOS	DESCRIPCIÓN	PREVISIONES PRESUPUESTARIAS			DERECHOS RECONOCIDOS (4)	DERECHOS ANULADOS (5)	DERECHOS CANCELADOS (6)	DERECHOS RECONOCIDOS NETOS (7=4-5-6)	RECAUDACIÓN NETA (8)	DERECHOS PENDIENTES DE COBRO A 31 DE DICIEMBRE (9=7-8)	EXCESO/ DEFECTO PREVISIÓN (10=7-3)
		INICIALES (1)	MODIFICAC. (2)	DEFINITIVAS (3=1+2)							
130	Impuesto sobre Actividades	510.000,00	0,00	510.000,00	400.683,88	1.446,81	2.259,70	396.977,37	358.649,54	38.327,83	-113.022,63
SUMASTOTALES		510.000,00	0,00	510.000,00	400.683,88	1.446,81	2.259,70	396.977,37	358.649,54	38.327,83	-113.022,63

ESTADO DE LIQUIDACIÓN DEL PRESUPUESTO

II. LIQUIDACIÓN DEL PRESUPUESTO DE INGRESOS. RESUMEN POR ARTÍCULOS

ARTÍCULO 29 / Otros impuestos indirectos

CONCEPTOS	DESCRIPCIÓN	PREVISIONES PRESUPUESTARIAS			DERECHOS RECONOCIDOS (4)	DERECHOS ANULADOS (5)	DERECHOS CANCELADOS (6)	DERECHOS RECONOCIDOS NETOS (7=4-5-6)	RECAUDACIÓN NETA (8)	DERECHOS PENDIENTES DE COBRO A 31 DE DICIEMBRE (9=7-8)	EXCESO/ DEFECTO PREVISIÓN (10=7-3)
		INICIALES (1)	MODIFICAC. (2)	DEFINITIVAS (3=1+2)							
290	Impuesto sobre construcciones,	315.000,00	0,00	315.000,00	156.423,44	16.783,14	0,00	139.640,30	108.526,35	31.113,95	-175.359,70
291	Impuesto sobre gastos	2.200,00	0,00	2.200,00	2.396,13	0,00	0,00	2.396,13	2.396,13	0,00	196,13
SUMASTOTALES		317.200,00	0,00	317.200,00	158.819,57	16.783,14	0,00	142.036,43	110.922,48	31.113,95	-175.163,57

ESTADO DE LIQUIDACIÓN DEL PRESUPUESTO

II. LIQUIDACIÓN DEL PRESUPUESTO DE INGRESOS. RESUMEN POR ARTÍCULOS

ARTÍCULO 30 / Tasas por la prestación de servicios públicos básicos

CONCEPTOS	DESCRIPCIÓN	PREVISIONES PRESUPUESTARIAS			DERECHOS RECONOCIDOS (4)	DERECHOS ANULADOS (5)	DERECHOS CANCELADOS (6)	DERECHOS RECONOCIDOS NETOS (7=4-5-6)	RECAUDACIÓN NETA (8)	DERECHOS PENDIENTES DE COBRO A 31 DE DICIEMBRE (9=7-8)	EXCESO/ DEFECTO PREVISIÓN (10=7-3)
		INICIALES (1)	MODIFICAC. (2)	DEFINITIVAS (3=1+2)							
300	Servicio de abastecimiento de	870.000,00	0,00	870.000,00	803.373,69	14.547,95	0,00	788.825,74	742.129,93	46.695,81	-81.174,26
302	Servicio de recogida de basuras	585.000,00	0,00	585.000,00	588.770,96	598,42	0,00	588.172,54	550.993,48	37.179,06	3.172,54
304	Canon de saneamiento	780.000,00	0,00	780.000,00	715.265,68	9.948,57	0,00	705.317,11	672.434,45	32.882,66	-74.682,89
SUMAS TOTALES		2.235.000,00	0,00	2.235.000,00	2.107.410,33	25.094,94	0,00	2.082.315,39	1.965.557,86	116.757,53	-152.684,61

ESTADO DE LIQUIDACIÓN DEL PRESUPUESTO

II. LIQUIDACIÓN DEL PRESUPUESTO DE INGRESOS. RESUMEN POR ARTÍCULOS

ARTÍCULO 31 / Tasas por la prestación de servicios públicos de carácter social y preferente

CONCEPTOS	DESCRIPCIÓN	PREVISIONES PRESUPUESTARIAS			DERECHOS RECONOCIDOS (4)	DERECHOS ANULADOS (5)	DERECHOS CANCELADOS (6)	DERECHOS RECONOCIDOS NETOS (7=4-5-6)	RECAUDACIÓN NETA (8)	DERECHOS PENDIENTES DE COBRO A 31 DE DICIEMBRE (9=7-8)	EXCESO/ DEFECTO PREVISIÓN (10=7-3)
		INICIALES (1)	MODIFICAC. (2)	DEFINITIVAS (3=1+2)							
311	Servicios asistenciales	204.000,00	0,00	204.000,00	201.323,78	1.559,96	0,00	199.763,82	198.566,10	1.197,72	-4.236,18
312	Servicios educativos	104.000,00	0,00	104.000,00	103.096,85	340,00	0,00	102.756,85	101.003,40	1.753,45	-1.243,15
313	Servicios deportivos	159.200,00	0,00	159.200,00	157.587,54	237,15	0,00	157.350,39	157.350,39	0,00	-1.849,61
319	Otras tasas por prestación de	160.000,00	0,00	160.000,00	118.482,32	124,16	0,00	118.358,16	118.358,16	0,00	-41.641,84
SUMASTOTALES		627.200,00	0,00	627.200,00	580.490,49	2.261,27	0,00	578.229,22	575.278,05	2.951,17	-48.970,78

ESTADO DE LIQUIDACIÓN DEL PRESUPUESTO

II. LIQUIDACIÓN DEL PRESUPUESTO DE INGRESOS. RESUMEN POR ARTÍCULOS

ARTÍCULO 32 / Tasas por la realización de actividades de competencia local

CONCEPTOS	DESCRIPCIÓN	PREVISIONES PRESUPUESTARIAS			DERECHOS RECONOCIDOS (4)	DERECHOS ANULADOS (5)	DERECHOS CANCELADOS (6)	DERECHOS RECONOCIDOS NETOS (7=4-5-6)	RECAUDACIÓN NETA (8)	DERECHOS PENDIENTES DE COBRO A 31 DE DICIEMBRE (9=7-8)	EXCESO/ DEFECTO PREVISIÓN (10=7-3)
		INICIALES (1)	MODIFICAC. (2)	DEFINITIVAS (3=1+2)							
321	Licencias urbanísticas	55.000,00	0,00	55.000,00	44.674,71	24,84	0,00	44.649,87	37.320,56	7.329,31	-10.350,13
325	Tasa por expedición de	4.000,00	0,00	4.000,00	3.771,54	25,75	0,00	3.745,79	3.745,79	0,00	-254,21
326	Tasa por retirada de vehículos	6.000,00	0,00	6.000,00	4.350,00	0,00	0,00	4.350,00	4.350,00	0,00	-1.650,00
329	Otras tasas por la realización de	49.600,00	0,00	49.600,00	35.453,51	0,00	0,00	35.453,51	35.453,51	0,00	-14.146,49
SUMASTOTALES		114.600,00	0,00	114.600,00	88.249,76	50,59	0,00	88.199,17	80.869,86	7.329,31	-26.400,83

ESTADO DE LIQUIDACIÓN DEL PRESUPUESTO

II. LIQUIDACIÓN DEL PRESUPUESTO DE INGRESOS. RESUMEN POR ARTÍCULOS

ARTÍCULO 33 / Tasas por utilización privativa o aprovechamiento especial dominio público local

CONCEPTOS	DESCRIPCIÓN	PREVISIONES PRESUPUESTARIAS			DERECHOS RECONOCIDOS (4)	DERECHOS ANULADOS (5)	DERECHOS CANCELADOS (6)	DERECHOS RECONOCIDOS NETOS (7=4-5-6)	RECAUDACIÓN NETA (8)	DERECHOS PENDIENTES DE COBRO A 31 DE DICIEMBRE (9=7-8)	EXCESO/ DEFECTO PREVISIÓN (10=7-3)
		INICIALES (1)	MODIFICAC. (2)	DEFINITIVAS (3=1+2)							
331	Tasa por entrada de vehículos	113.000,00	0,00	113.000,00	114.794,55	183,16	51,04	114.560,35	102.855,18	11.705,17	1.560,35
332	Tasa por utilización privativa o	286.000,00	0,00	286.000,00	284.178,75	0,00	0,00	284.178,75	63.481,02	220.697,73	-1.821,25
333	Tasa por utilización privativa o	10.000,00	0,00	10.000,00	0,00	0,00	0,00	0,00	0,00	0,00	-10.000,00
335	Tasa por ocupación de la vía	20.000,00	0,00	20.000,00	21.106,33	191,10	0,00	20.915,23	13.893,38	7.021,85	915,23
338	Compensación de Telefónica	28.000,00	0,00	28.000,00	28.767,51	0,00	0,00	28.767,51	28.767,51	0,00	767,51
339	Otras tasas por utilización	162.100,00	0,00	162.100,00	153.562,86	225,78	1.719,79	151.617,29	141.070,62	10.546,67	-10.482,71
SUMASTOTALES		619.100,00	0,00	619.100,00	602.410,00	600,04	1.770,83	600.039,13	350.067,71	249.971,42	-19.060,87

ESTADO DE LIQUIDACIÓN DEL PRESUPUESTO

II. LIQUIDACIÓN DEL PRESUPUESTO DE INGRESOS. RESUMEN POR ARTÍCULOS

ARTÍCULO 34 / Precios públicos

CONCEPTOS	DESCRIPCIÓN	PREVISIONES PRESUPUESTARIAS			DERECHOS RECONOCIDOS (4)	DERECHOS ANULADOS (5)	DERECHOS CANCELADOS (6)	DERECHOS RECONOCIDOS NETOS (7=4-5-6)	RECAUDACIÓN NETA (8)	DERECHOS PENDIENTES DE COBRO A 31 DE DICIEMBRE (9=7-8)	EXCESO/ DEFECTO PREVISIÓN (10=7-3)
		INICIALES (1)	MODIFICAC. (2)	DEFINITIVAS (3=1+2)							
341	Servicios asistenciales	137.000,00	0,00	137.000,00	140.867,44	176,79	0,00	140.690,65	137.787,24	2.903,41	3.690,65
342	Servicios educativos	27.300,00	0,00	27.300,00	41.312,04	189,85	0,00	41.122,19	41.122,19	0,00	13.822,19
344	Entradas a museos,	28.000,00	0,00	28.000,00	34.383,50	9.000,00	0,00	25.383,50	25.383,50	0,00	-2.616,50
349	Otros precios públicos	25.500,00	0,00	25.500,00	22.439,59	146,00	0,00	22.293,59	20.020,86	2.272,73	-3.206,41
SUMASTOTALES		217.800,00	0,00	217.800,00	239.002,57	9.512,64	0,00	229.489,93	224.313,79	5.176,14	11.689,93

ESTADO DE LIQUIDACIÓN DEL PRESUPUESTO

II. LIQUIDACIÓN DEL PRESUPUESTO DE INGRESOS. RESUMEN POR ARTÍCULOS

ARTÍCULO 36 / Ventas

CONCEPTOS	DESCRIPCIÓN	PREVISIONES PRESUPUESTARIAS			DERECHOS RECONOCIDOS (4)	DERECHOS ANULADOS (5)	DERECHOS CANCELADOS (6)	DERECHOS RECONOCIDOS NETOS (7=4-5-6)	RECAUDACIÓN NETA (8)	DERECHOS PENDIENTES DE COBRO A 31 DE DICIEMBRE (9=7-8)	EXCESO/ DEFECTO PREVISIÓN (10=7-3)
		INICIALES (1)	MODIFICAC. (2)	DEFINITIVAS (3=1+2)							
360	Ventas de material de desecho	1.500,00	0,00	1.500,00	3.239,54	0,00	0,00	3.239,54	3.239,54	0,00	1.739,54
361	Ventas de productos del Centro	5.000,00	0,00	5.000,00	3.934,40	0,00	0,00	3.934,40	3.934,40	0,00	-1.065,60
362	Ventas de productos de la	2.000,00	0,00	2.000,00	584,00	0,00	0,00	584,00	584,00	0,00	-1.416,00
363	Ventas productos del Museo	925,00	0,00	925,00	848,60	0,00	0,00	848,60	848,60	0,00	-76,40
SUMASTOTALES		9.425,00	0,00	9.425,00	8.606,54	0,00	0,00	8.606,54	8.606,54	0,00	-818,46

ESTADO DE LIQUIDACIÓN DEL PRESUPUESTO

II. LIQUIDACIÓN DEL PRESUPUESTO DE INGRESOS. RESUMEN POR ARTÍCULOS

ARTÍCULO 38 / Reintegros de operaciones corrientes

CONCEPTOS	DESCRIPCIÓN	PREVISIONES PRESUPUESTARIAS			DERECHOS RECONOCIDOS (4)	DERECHOS ANULADOS (5)	DERECHOS CANCELADOS (6)	DERECHOS RECONOCIDOS NETOS (7=4-5-6)	RECAUDACIÓN NETA (8)	DERECHOS PENDIENTES DE COBRO A 31 DE DICIEMBRE (9=7-8)	EXCESO/ DEFECTO PREVISIÓN (10=7-3)
		INICIALES (1)	MODIFICAC. (2)	DEFINITIVAS (3=1+2)							
380	Reintegro de avales (Perdidas)	200,00	0,00	200,00	1.658,15	0,00	0,00	1.658,15	1.658,15	0,00	1.458,15
389	Otros reintegros de operaciones	4.000,00	168.500,00	172.500,00	174.071,51	0,00	0,00	174.071,51	174.071,51	0,00	1.571,51
SUMASTOTALES		4.200,00	168.500,00	172.700,00	175.729,66	0,00	0,00	175.729,66	175.729,66	0,00	3.029,66

ESTADO DE LIQUIDACIÓN DEL PRESUPUESTO

II. LIQUIDACIÓN DEL PRESUPUESTO DE INGRESOS. RESUMEN POR ARTÍCULOS

ARTÍCULO 39 / Otros ingresos

CONCEPTOS	DESCRIPCIÓN	PREVISIONES PRESUPUESTARIAS			DERECHOS RECONOCIDOS (4)	DERECHOS ANULADOS (5)	DERECHOS CANCELADOS (6)	DERECHOS RECONOCIDOS NETOS (7=4-5-6)	RECAUDACIÓN NETA (8)	DERECHOS PENDIENTES DE COBRO A 31 DE DICIEMBRE (9=7-8)	EXCESO/ DEFECTO PREVISIÓN (10=7-3)
		INICIALES (1)	MODIFICAC. (2)	DEFINITIVAS (3=1+2)							
391	Multas	77.000,00	0,00	77.000,00	59.900,82	851,00	13.590,00	45.459,82	17.379,74	28.080,08	-31.540,18
392	Recargos del periodo ejecutivo	5.500,00	0,00	5.500,00	4.132,58	0,00	0,00	4.132,58	4.132,58	0,00	-1.367,42
393	Intereses de demora	55.000,00	0,00	55.000,00	31.745,41	1.049,33	0,00	30.696,08	30.696,08	0,00	-24.303,92
398	Indemnizaciones de seguros de	12.000,00	0,00	12.000,00	17.996,63	0,00	0,00	17.996,63	17.996,63	0,00	5.996,63
399	Otros ingresos diversos	12.800,00	0,00	12.800,00	21.448,86	3.804,00	0,00	17.644,86	17.644,86	0,00	4.844,86
SUMAS TOTALES		162.300,00	0,00	162.300,00	135.224,30	5.704,33	13.590,00	115.929,97	87.849,89	28.080,08	-46.370,03

ESTADO DE LIQUIDACIÓN DEL PRESUPUESTO

II. LIQUIDACIÓN DEL PRESUPUESTO DE INGRESOS. RESUMEN POR ARTÍCULOS

ARTÍCULO 42 / De la Administración del Estado

CONCEPTOS	DESCRIPCIÓN	PREVISIONES PRESUPUESTARIAS			DERECHOS RECONOCIDOS (4)	DERECHOS ANULADOS (5)	DERECHOS CANCELADOS (6)	DERECHOS RECONOCIDOS NETOS (7=4-5-6)	RECAUDACIÓN NETA (8)	DERECHOS PENDIENTES DE COBRO A 31 DE DICIEMBRE (9=7-8)	EXCESO/ DEFECTO PREVISIÓN (10=7-3)
		INICIALES (1)	MODIFICAC. (2)	DEFINITIVAS (3=1+2)							
420	De la Administración General	3.672.821,00	0,00	3.672.821,00	3.755.923,26	0,00	0,00	3.755.923,26	3.352.958,31	402.964,95	83.102,26
421	De Organismos Autónomos y	107.500,00	0,00	107.500,00	110.930,63	7.581,73	0,00	103.348,90	103.348,90	0,00	-4.151,10
SUMASTOTALES		3.780.321,00	0,00	3.780.321,00	3.866.853,89	7.581,73	0,00	3.859.272,16	3.456.307,21	402.964,95	78.951,16

ESTADO DE LIQUIDACIÓN DEL PRESUPUESTO

II. LIQUIDACIÓN DEL PRESUPUESTO DE INGRESOS. RESUMEN POR ARTÍCULOS

ARTÍCULO 45 / De Comunidades Autónomas

CONCEPTOS	DESCRIPCIÓN	PREVISIONES PRESUPUESTARIAS			DERECHOS RECONOCIDOS (4)	DERECHOS ANULADOS (5)	DERECHOS CANCELADOS (6)	DERECHOS RECONOCIDOS NETOS (7=4-5-6)	RECAUDACIÓN NETA (8)	DERECHOS PENDIENTES DE COBRO A 31 DE DICIEMBRE (9=7-8)	EXCESO/ DEFECTO PREVISIÓN (10=7-3)
		INICIALES (1)	MODIFICAC. (2)	DEFINITIVAS (3=1+2)							
450	De la Administración General	1.943.200,00	12.166,00	1.955.366,00	2.027.866,80	29.627,37	0,00	1.998.239,43	1.795.067,04	203.172,39	42.873,43
451	De Organismos Autónomos y	107.800,00	0,00	107.800,00	111.303,41	3.744,73	0,00	107.558,68	105.113,27	2.445,41	-241,32
SUMASTOTALES		2.051.000,00	12.166,00	2.063.166,00	2.139.170,21	33.372,10	0,00	2.105.798,11	1.900.180,31	205.617,80	42.632,11

ESTADO DE LIQUIDACIÓN DEL PRESUPUESTO

II. LIQUIDACIÓN DEL PRESUPUESTO DE INGRESOS. RESUMEN POR ARTÍCULOS

ARTÍCULO 46 / De Entidades Locales

CONCEPTOS	DESCRIPCIÓN	PREVISIONES PRESUPUESTARIAS			DERECHOS RECONOCIDOS (4)	DERECHOS ANULADOS (5)	DERECHOS CANCELADOS (6)	DERECHOS RECONOCIDOS NETOS (7=4-5-6)	RECAUDACIÓN NETA (8)	DERECHOS PENDIENTES DE COBRO A 31 DE DICIEMBRE (9=7-8)	EXCESO/ DEFECTO PREVISIÓN (10=7-3)
		INICIALES (1)	MODIFICAC. (2)	DEFINITIVAS (3=1+2)							
461	De Diputaciones, Consejos o	190.000,00	0,00	190.000,00	90.860,78	0,00	0,00	90.860,78	78.121,18	12.739,60	-99.139,22
SUMASTOTALES		190.000,00	0,00	190.000,00	90.860,78	0,00	0,00	90.860,78	78.121,18	12.739,60	-99.139,22

ESTADO DE LIQUIDACIÓN DEL PRESUPUESTO

II. LIQUIDACIÓN DEL PRESUPUESTO DE INGRESOS. RESUMEN POR ARTÍCULOS

ARTÍCULO 47 / De Empresas privadas

CONCEPTOS	DESCRIPCIÓN	PREVISIONES PRESUPUESTARIAS			DERECHOS RECONOCIDOS (4)	DERECHOS ANULADOS (5)	DERECHOS CANCELADOS (6)	DERECHOS RECONOCIDOS NETOS (7=4-5-6)	RECAUDACIÓN NETA (8)	DERECHOS PENDIENTES DE COBRO A 31 DE DICIEMBRE (9=7-8)	EXCESO/ DEFECTO PREVISIÓN (10=7-3)
		INICIALES (1)	MODIFICAC. (2)	DEFINITIVAS (3=1+2)							
471	Otras empresas privadas	8.000,00	0,00	8.000,00	13.110,00	0,00	0,00	13.110,00	13.110,00	0,00	5.110,00
SUMASTOTALES		8.000,00	0,00	8.000,00	13.110,00	0,00	0,00	13.110,00	13.110,00	0,00	5.110,00

ESTADO DE LIQUIDACIÓN DEL PRESUPUESTO

II. LIQUIDACIÓN DEL PRESUPUESTO DE INGRESOS. RESUMEN POR ARTÍCULOS

ARTÍCULO 48 / De familias e instituciones sin fines de lucro

CONCEPTOS	DESCRIPCIÓN	PREVISIONES PRESUPUESTARIAS			DERECHOS RECONOCIDOS (4)	DERECHOS ANULADOS (5)	DERECHOS CANCELADOS (6)	DERECHOS RECONOCIDOS NETOS (7=4-5-6)	RECAUDACIÓN NETA (8)	DERECHOS PENDIENTES DE COBRO A 31 DE DICIEMBRE (9=7-8)	EXCESO/ DEFECTO PREVISIÓN (10=7-3)
		INICIALES (1)	MODIFICAC. (2)	DEFINITIVAS (3=1+2)							
480	De Asociación y miembros del	6.000,00	0,00	6.000,00	0,00	0,00	0,00	0,00	0,00	0,00	-6.000,00
SUMASTOTALES		6.000,00	0,00	6.000,00	0,00	0,00	0,00	0,00	0,00	0,00	-6.000,00

ESTADO DE LIQUIDACIÓN DEL PRESUPUESTO

II. LIQUIDACIÓN DEL PRESUPUESTO DE INGRESOS. RESUMEN POR ARTÍCULOS

ARTÍCULO 52 / Intereses de depósitos

CONCEPTOS	DESCRIPCIÓN	PREVISIONES PRESUPUESTARIAS			DERECHOS RECONOCIDOS (4)	DERECHOS ANULADOS (5)	DERECHOS CANCELADOS (6)	DERECHOS RECONOCIDOS NETOS (7=4-5-6)	RECAUDACIÓN NETA (8)	DERECHOS PENDIENTES DE COBRO A 31 DE DICIEMBRE (9=7-8)	EXCESO/ DEFECTO PREVISIÓN (10=7-3)
		INICIALES (1)	MODIFICAC. (2)	DEFINITIVAS (3=1+2)							
520	Intereses de depósitos	100,00	0,00	100,00	475,61	0,00	0,00	475,61	475,61	0,00	375,61
SUMASTOTALES		100,00	0,00	100,00	475,61	0,00	0,00	475,61	475,61	0,00	375,61

ESTADO DE LIQUIDACIÓN DEL PRESUPUESTO

II. LIQUIDACIÓN DEL PRESUPUESTO DE INGRESOS. RESUMEN POR ARTÍCULOS

ARTÍCULO 54 / Rentas de bienes inmuebles

CONCEPTOS	DESCRIPCIÓN	PREVISIONES PRESUPUESTARIAS			DERECHOS RECONOCIDOS (4)	DERECHOS ANULADOS (5)	DERECHOS CANCELADOS (6)	DERECHOS RECONOCIDOS NETOS (7=4-5-6)	RECAUDACIÓN NETA (8)	DERECHOS PENDIENTES DE COBRO A 31 DE DICIEMBRE (9=7-8)	EXCESO/ DEFECTO PREVISIÓN (10=7-3)
		INICIALES (1)	MODIFICAC. (2)	DEFINITIVAS (3=1+2)							
541	Arrendamiento de fincas	60.000,00	0,00	60.000,00	51.725,61	389,36	0,00	51.336,25	49.846,63	1.489,62	-8.663,75
542	Arrendamientos de fincas	4.000,00	0,00	4.000,00	46,20	0,00	0,00	46,20	46,20	0,00	-3.953,80
549	Otras rentas de bienes	23.500,00	0,00	23.500,00	24.525,00	0,00	0,00	24.525,00	24.175,00	350,00	1.025,00
SUMASTOTALES		87.500,00	0,00	87.500,00	76.296,81	389,36	0,00	75.907,45	74.067,83	1.839,62	-11.592,55

ESTADO DE LIQUIDACIÓN DEL PRESUPUESTO

II. LIQUIDACIÓN DEL PRESUPUESTO DE INGRESOS. RESUMEN POR ARTÍCULOS

ARTÍCULO 55 / Productos de concesiones y aprovechamientos especiales

CONCEPTOS	DESCRIPCIÓN	PREVISIONES PRESUPUESTARIAS			DERECHOS RECONOCIDOS (4)	DERECHOS ANULADOS (5)	DERECHOS CANCELADOS (6)	DERECHOS RECONOCIDOS NETOS (7=4-5-6)	RECAUDACIÓN NETA (8)	DERECHOS PENDIENTES DE COBRO A 31 DE DICIEMBRE (9=7-8)	EXCESO/ DEFECTO PREVISIÓN (10=7-3)
		INICIALES (1)	MODIFICAC. (2)	DEFINITIVAS (3=1+2)							
550	De concesiones administrativas	6.240,00	0,00	6.240,00	4.800,00	0,00	0,00	4.800,00	4.800,00	0,00	-1.440,00
559	Otras concesiones y	5.760,00	0,00	5.760,00	4.754,53	0,00	0,00	4.754,53	4.754,53	0,00	-1.005,47
SUMASTOTALES		12.000,00	0,00	12.000,00	9.554,53	0,00	0,00	9.554,53	9.554,53	0,00	-2.445,47

ESTADO DE LIQUIDACIÓN DEL PRESUPUESTO

II. LIQUIDACIÓN DEL PRESUPUESTO DE INGRESOS. RESUMEN POR ARTÍCULOS

ARTÍCULO

75 / De Comunidades Autónomas

CONCEPTOS	DESCRIPCIÓN	PREVISIONES PRESUPUESTARIAS			DERECHOS RECONOCIDOS (4)	DERECHOS ANULADOS (5)	DERECHOS CANCELADOS (6)	DERECHOS RECONOCIDOS NETOS (7=4-5-6)	RECAUDACIÓN NETA (8)	DERECHOS PENDIENTES DE COBRO A 31 DE DICIEMBRE (9=7-8)	EXCESO/ DEFECTO PREVISIÓN (10=7-3)
		INICIALES (1)	MODIFICAC. (2)	DEFINITIVAS (3=1+2)							
750	De la Administración General	47.000,00	0,00	47.000,00	47.297,25	0,00	0,00	47.297,25	47.297,25	0,00	297,25
SUMASTOTALES		47.000,00	0,00	47.000,00	47.297,25	0,00	0,00	47.297,25	47.297,25	0,00	297,25

ESTADO DE LIQUIDACIÓN DEL PRESUPUESTO

II. LIQUIDACIÓN DEL PRESUPUESTO DE INGRESOS. RESUMEN POR ARTÍCULOS

ARTÍCULO 76 / De Entidades Locales

CONCEPTOS	DESCRIPCIÓN	PREVISIONES PRESUPUESTARIAS			DERECHOS RECONOCIDOS (4)	DERECHOS ANULADOS (5)	DERECHOS CANCELADOS (6)	DERECHOS RECONOCIDOS NETOS (7=4-5-6)	RECAUDACIÓN NETA (8)	DERECHOS PENDIENTES DE COBRO A 31 DE DICIEMBRE (9=7-8)	EXCESO/ DEFECTO PREVISIÓN (10=7-3)
		INICIALES (1)	MODIFICAC. (2)	DEFINITIVAS (3=1+2)							
761	De Diputaciones, Consejos o	151.254,00	106.028,50	257.282,50	288.602,50	0,00	0,00	288.602,50	106.545,50	182.057,00	31.320,00
SUMASTOTALES		151.254,00	106.028,50	257.282,50	288.602,50	0,00	0,00	288.602,50	106.545,50	182.057,00	31.320,00

ESTADO DE LIQUIDACIÓN DEL PRESUPUESTO

II. LIQUIDACIÓN DEL PRESUPUESTO DE INGRESOS. RESUMEN POR ARTÍCULOS

ARTÍCULO

91 / Préstamos recibidos en euros

CONCEPTOS	DESCRIPCIÓN	PREVISIONES PRESUPUESTARIAS			DERECHOS RECONOCIDOS (4)	DERECHOS ANULADOS (5)	DERECHOS CANCELADOS (6)	DERECHOS RECONOCIDOS NETOS (7=4-5-6)	RECAUDACIÓN NETA (8)	DERECHOS PENDIENTES DE COBRO A 31 DE DICIEMBRE (9=7-8)	EXCESO/ DEFECTO PREVISIÓN (10=7-3)
		INICIALES (1)	MODIFICAC. (2)	DEFINITIVAS (3=1+2)							
913	Préstamos recibidos a largo	0,00	0,00	0,00	4.900.000,00	0,00	0,00	4.900.000,00	4.900.000,00	0,00	4.900.000,00
SUMASTOTALES		0,00	0,00	0,00	4.900.000,00	0,00	0,00	4.900.000,00	4.900.000,00	0,00	4.900.000,00

ESTADO DE LIQUIDACIÓN DEL PRESUPUESTO

II. LIQUIDACIÓN DEL PRESUPUESTO DE INGRESOS. RESUMEN GENERAL POR CAPÍTULOS

CAPÍTULOS	DESCRIPCIÓN	PREVISIONES PRESUPUESTARIAS			DERECHOS RECONOCIDOS (4)	DERECHOS ANULADOS (5)	DERECHOS CANCELADOS (6)	DERECHOS RECONOCIDOS NETOS (7=4-5-6)	RECAUDACIÓN NETA (8)	DERECHOS PENDIENTES DE COBRO A 31 DE DICIEMBRE (9=7-8)	EXCESO / DEFECTO PREVISIÓN (10=7-3)
		INICIALES (1)	MODIFICAC. (2)	DEFINITIVAS (3=1+2)							
1	Impuestos directos	7.360.000,00	0,00	7.360.000,00	7.005.716,05	107.625,73	53.701,14	6.844.389,18	5.263.197,95	1.581.191,23	-515.610,82
2	Impuestos indirectos	317.200,00	0,00	317.200,00	158.819,57	16.783,14	0,00	142.036,43	110.922,48	31.113,95	-175.163,57
3	Tasas, precios públicos y otros	3.989.625,00	168.500,00	4.158.125,00	3.937.123,65	43.223,81	15.360,83	3.878.539,01	3.468.273,36	410.265,65	-279.585,99
4	Transferencias corrientes	6.035.321,00	12.166,00	6.047.487,00	6.109.994,88	40.953,83	0,00	6.069.041,05	5.447.718,70	621.322,35	21.554,05
5	Ingresos patrimoniales	99.600,00	0,00	99.600,00	86.326,95	389,36	0,00	85.937,59	84.097,97	1.839,62	-13.662,41
6	Enajenación de inversiones	0,00	0,00	0,00	0,00	0,00	0,00	0,00	0,00	0,00	0,00
7	Transferencias de capital	198.254,00	106.028,50	304.282,50	335.899,75	0,00	0,00	335.899,75	153.842,75	182.057,00	31.617,25
9	Pasivos financieros	0,00	0,00	0,00	4.900.000,00	0,00	0,00	4.900.000,00	4.900.000,00	0,00	4.900.000,00
SUMAS TOTALES		18.000.000,00	286.694,50	18.286.694,50	22.533.880,85	208.975,87	69.061,97	22.255.843,01	19.428.053,21	2.827.789,80	3.969.148,51

CÁLCULO CUMPLIMIENTO OBJETIVO DE ESTABILIDAD PRESUPUESTARIA- LIQUIDACION PRESUPUESTO 2017

LIQUIDACION PRESUPUESTO EJERCICIO 2017

CAPÍTULOS GASTO	EUROS	CAPÍTULOS INGRESO	EUROS
G1- Gastos de personal	8.587.498,86	11- Impuestos directos	6.844.389,18
G2- Gastos en bienes y servicios	5.654.018,89	12- Impuestos indirectos	142.036,43
G3- Gastos financieros	202.990,91	13- Tasas y otros ingresos	3.878.539,01
G4- Transferencias corrientes	1.058.844,39	14- Transferencias corrientes	6.069.041,05
G5- Contingencias	0,00	15- Ingresos patrimoniales	85.937,59
G6- Inversiones reales	824.220,40	16- Enaj. de invers. Reales	0,00
G7- Transferencias de capital	0,00	17- Transferencias de capital	335.899,75
EMPLEOS (CAP. 1-7)	16.327.575,45	RECURSOS (CAP. 1-7)	17.355.845,01
CAPACIDAD/NECESIDAD DE FINANCIACIÓN	1.028.269,56		

AJUSTES EN TÉRMINOS DE CONTABILIDAD NACIONAL (los más habituales)

A) Criterio de caja en los capítulos 1 a 3 de ingresos

Cálculo de los porcentajes de recaudación

Capítulos	a) Derechos Reconocidos	Recaudación		d) Total recaudación	e) Ajuste
		b) Ejercicio corriente	c) Ejercicios cerrados		
1	6.844.389,18	5.263.197,95	778.620,90	6.041.818,85	802.570,33
2	142.036,43	110.922,48	39.133,70	150.056,18	86.975
3	3.878.539,01	3.468.273,36	345.717,61	3.813.990,97	64.548,04

B) Ajuste Consolidación transferencias otras Administraciones Públicas

Descripción	Aplicación	a) Derechos reconocidos Ayuntamiento	b) Oblig. reconocida Ente pagador	c) Ajuste
		Cap. 4º Comunidad Autónoma	450 y 750	
Diputación provincial	460 y 760			0,00
		0,00	0,00	0,00

B) Reintegro liquidaciones PIE

Devolución liquidación PIE 2008 en 2017	28.358,52
Devolución liquidación PIE 2009 en 2017	50.848,68
Importe aplazado a reintegrar en siguientes ejercicios	

C) Intereses: Ajuste por devengo de préstamos

a) Obligaciones Reconocidas	b) intereses devengados n-1 vencimiento en n	c) intereses devengados en n vencimiento n+1	d) Ajuste
Cap.3	0,00	0,00	0,00

D) Ajuste por operación de Arrendamiento financiero

Identificación operación	a) año entrega bien (1)	b) cuotas anuales (2)	c) último año (3)	d) Ajuste
				0,00

(1) Se imputa el total del valor del bien (cuota anual + resto hasta el valor del bien)

(2) Se minorra el importe de la cuotas anuales en los ejercicios sucesivos

(3) Se minorra además de la cuota ordinaria, el valor residual del bien

E) Ajuste por Gastos realizados en el ejercicio pendientes de aplicar a presupuesto

Saldo	a) Gasto correspondiente a n-1	b) Gasto no imputado a n	c) Ajuste
Gastos pendientes de imputar a presupuesto			0,00

F) Otros Ajustes: Devoluciones de ingresos pendientes de aplicar a presupuesto


Identificar operación	a) Devoluciones de ingresos ordenadas	b) Devoluciones realizadas	c) Ajuste
	0	0	0,00

G) Otros Ajustes: Gastos de pago aplazado

Identificar operación	a) Importe de la inversión	b) Obligaciones reconocidas	c) Ajuste
Mejora eficiencia energética edificios públicos			0,00

CONCEPTOS	IMPORTE
a) Previsión Derechos Reconocidos capítulos. I a VII presupuesto corriente	17.355.843,01
b) Previsión Obligaciones Reconocidas capítulos I a VII presupuesto corriente	16.327.573,45

c) TOTAL (a - b)	1.028.269,56
AJUSTES	
1) Ajustes recaudación capítulo 1	-802.570,33
2) Ajustes recaudación capítulo 2	8.019,75
3) Ajustes recaudación capítulo 3	-64.548,04
4) Ajuste por liquidación PIE-2008	28.358,52
5) Ajuste por liquidación PIE-2009	50.848,68
6) Ajuste por liquidación PIE-2013 negativa y reintegro aplazado	0,00
7) Ajuste por devengo de intereses	0,00
8) Ajuste por arrendamiento financiero	0,00
9) Ajuste por gastos pendientes de aplicar a presupuesto	0,00
10) Ajuste por devoluciones de ingresos pendientes de imputar a presupuesto	0,00
12) Ajuste Gastos de pago aplazado	0,00
13) Ajuste consolidación transferencias con otras Administraciones Públicas	0,00
d) Total ajustes a estimación liquidación 2017	-779.891,42
e) Ajuste por operaciones internas	
f) TOTAL CAPACIDAD/NECESIDAD DE FINANCIACIÓN(c - d)	248.378,14
Objetivo en 2017 de Capacidad/ Necesidad Financiación de la Corporación contemplado en el Plan Económico Financiero aprobado	2.262.200,00



CUMPLE OBJETIVO ESTABILIDAD PRESUPUESTARIA

CÁLCULO GASTO COMPENSABLE LIQUIDACIÓN 2017

EJERCICIO 2016: LIQUIDACIÓN			
CAPÍTULOS GASTO	Oblig. Recon.	CAPÍTULOS INGRESO	D. Recon.
G1- Gastos de personal	8.344.791,10	I1- Impuestos directos	6.834.495,97
G2- Gastos en bienes y servicios	5.477.332,45	I2- Impuestos indirectos	163.231,82
G3- Gastos financieros	233.475,06	I3- Tasas y otros ingresos	4.007.288,86
G4- Transferencias corrientes	1.109.055,92	I4- Transferencias corrientes	6.267.011,03
		I5- Ingresos patrimoniales	97.184,89
G6- Inversiones reales	546.851,02	I6- Enaj. de invers. Reales	
G7- Transferencias de capital		I7- Transferencias de capital	330.276,60
EMPLEOS (CAP. 1-7)	15.711.505,55	RECURSOS (CAP. 1-7)	17.699.489,17

Conceptos 301, 311, 321, 331 y 357:	0,00
-------------------------------------	------

(1) Capítulo 3 de gastos: sólo se agregan los gastos de emisión, formalización, modificación y cancelación de préstamos, deudas y otras operaciones financieras, así como los gastos por ejecución de avales. Subconceptos (301, 311, 321, 331 y 357) que sí computan. Respecto de 2013 el formulario de la subdirección lo calcula automáticamente tomándolo de la información presupuestaria que se introduce.

(-) Enajenación de terrenos e inversiones reales (-)	0,00
(+/-) Gastos realizados en el ejercicio pendiente de aplicar (2)	0,00
(+/-) Arrendamiento financiero	
(+/-) Devengo intereses	0,00
TOTAL AJUSTES	0,00

(2) Variación del Saldo de la cuenta 413

Indicador de Gestión (Cuentas Operaciones Internas) a otras entidades que integran la Corporación local

Entidades:	
EMUMASA	45.000,00
TOTAL:	45.000,00

Gastos Operativos con Entidades Finalistas en 2016 (C)

De la Unión Europea	0,00
Del Estado	129.695,81
De la Comunidad Autónoma	263.803,04
De la Diputación	0,00
Otras Administraciones	393.498,65
TOTAL gasto financiado:	

(4) La guía de la IGAE, en el punto 4, hace referencia a que se deben reducir también los gastos aunque la financiación no se produzca en el mismo ejercicio, por lo que se deberán considerar las desviaciones negativas de financiación del ejercicio en aquellos proyectos donde el agente financiador sea del cap. 4 o 7

Ver la nota informativa, sobre los gastos con ingresos finalistas que no se llevan como Gastos con Financiación afectada.



INCREMENTOS DE RECAUDACIÓN POR CAMBIOS NORMATIVOS

Efecto Base liquidable IBI urbana y municipio revisado	600.000,00
Modificación ordenanza de.....	
Total Incrementos	600.000,00

DISMINUCIONES DE RECAUDACIÓN POR CAMBIOS NORMATIVOS

Modificación ordenanza de	
Total disminuciones	0,00

Límite de la Regla de Gasto liquidación 2017	IMPORTE
1. Suma capítulos 1 a 7, deducidos gastos financieros	15.478.030,49
2. Ajustes SEC (2016)	0,00
3. Total empleos no financieros términos SEC excepto intereses de la deuda (1 +/- 2)	15.478.030,49
4. Transferencias entre unidades que integran la Corporación local (-)	45.000,00
5. Gasto financiado con fondos finalistas (-)	393.498,85
6. Total Gasto computable del ejercicio 2016	15.039.531,64
7. Tasa de variación del gasto computable para 2017 (6 x2,2%)	330.869,70
8. Incrementos de recaudación (2017) (+)	600.000,00
9. Disminuciones de recaudación (2017) (-)	0,00
10. Límite de la Regla de Gasto 2017 = 6+7+8-9	15.970.401,34

15.370.401,34

Otra información:	IMPORTE
Importe calculado en el expediente del Presupuesto 2017 en base a previsiones de 2016 (a efectos informativos):	15.942.031,25
DIFERENCIA:	28.370,09

LIQUIDACION 2017	EUROS	CAPÍTULOS INGRESO	EUROS
G1- Gastos de personal	8.587.498,86	I1- Impuestos directos	6.844.389,18
G2- Gastos en bienes y servicios	5.654.018,89	I2- Impuestos indirectos	142.036,43
G3- Gastos financieros	202.990,91	I3- Tasas y otros ingresos	3.878.539,01
G4- Transferencias corrientes	1.058.844,39	I4- Transferencias corrientes	6.069.041,05
G5-Contingencias	0,00	I5- Ingresos patrimoniales	85.937,59
G6- Inversiones reales	824.220,40	I6- Enaj. de invers. Reales	0,00
G7- Transferencias de capital	0,00	I7- Transferencias de capital	335.899,75
EMPLEOS (CAP. 1-7)	16.327.573,45	RECURSOS (CAP. 1-7)	17.355.843,01

Conceptos 301, 311, 321, 331 y 357:

(1) Capítulo 3 de gastos: sólo se agregan los gastos de emisión, formalización, modificación y cancelación de préstamos, deudas y otras operaciones financieras, así como los gastos por ejecución de avales. Subconceptos (301, 311, 321, 331 y 357) que sí computan. Respecto de 2013 el formulario de la subdirección lo calcula automáticamente tomándolo de la información presupuestaria que se introduce.

Módulo de Ingresos y Gastos del Estado F. - Unión de Regiones 2013	
(-) Enajenación de terrenos e inversiones reales (-)	0,00
(+/-) Gastos realizados en el ejercicio pendiente de aplicar (2)	0,00
(+/-) Gasto pago aplazado	0,00
(+/-) Arrendamiento financiero	0,00
(+/-) Devengo intereses	0,00
TOTAL AJUSTES	0,00

(2) Variación del Saldo de la cuenta 413
Comprobada el sentido de los signos, considerando que en estabilidad los que aumentan la capacidad de financiación se expresan en positivo, y en regla de gasto van en negativo los que disminuyen el gasto computable

Pagos por transferencias (y otras operaciones internas) a otras entidades que integran la Compañía Local	
Entidades:	
EMUMASA	
TOTAL:	0,00

Gasto Financiado con Fondos Finalistas en 2017	
De la Unión Europea	0,00
Del Estado	0,00
De la Comunidad Autónoma	-47.297,25
De la Diputación	-168.115,19
Otras Administraciones	0,00
TOTAL gasto financiado:	215.412,44

Gasto computable Presupuesto 2017	IMPORTE
1. Suma capítulos 1 a 7, deducidos gastos financieros	16.124.582,54
2. Ajustes SEC (2017)	0,00
3. Total empleos no financieros términos SEC excepto intereses de la deuda (1 +/- 2)	16.124.582,54
4. Transferencias entre unidades que integran la Corporación local (-)	0,00
5. Gasto financiado con fondos finalistas (-)	-215.412,44
6. Total Gasto computable Presupuesto 2017	15.909.170,10

Límite máximo de gasto objetivo 2017 PEF vigente (en el caso de tenerlo aprobado)	16.568.124,30
---	---------------

EL SENTIDO DEL INFORME:

Diferencia entre el Gasto computable Pto. 2017 y el límite de la regla de gasto	-61.231,24	CUMPLE REGLA DE GASTO
Diferencia entre el "Límite máximo de gasto objetivo 2017 PEF vigente" y el Gasto computable Pto. 2017	658.954,20	
% Incremento Gasto computable 2017/2016	0,06	

CÁLCULO CUMPLIMIENTO DEL LÍMITE DE DEUDA CON MOTIVO DE LA LIQUIDACION DEL PRESUPUESTO DE 2017

Concepto	Situación a 31-12-2016		Movimientos del ejercicio 2017			Situación a 31-12-2017		
	Deuda viva (1)	Credito disponible	Dispuesto en el ejercicio (2)	Amortizaciones		Intereses y gastos financieros	Deuda viva (5)=(1)+(2)-(3)-(4)	Credito disponible
				Ordinaria s/ contrato (3)	Extraordinaria a (4)			
Operaciones con Entidades de credito								
Con Entidades de Credito Residentes								
Créditos a c/p (en euros)	4.900.000,00			4.900.000,00		27.567,56	0,00	0,00
Créditos a l/p (en euros)							0,00	0,00
RDL 5/2009							0,00	0,00
RDL 8/2011	0,00						0,00	0,00
RDL 4/2012	1.611.649,70			247.946,08		20.180,63	1.363.703,62	
Otros créditos a l/p (en euros) sin operación de derivados asociada	6.533.065,74		4.900.000,00	1.017.739,74		82.148,34	10.415.326,00	
Otros créditos a l/p (en euros) con operación de derivados asociada							0,00	
Factoring sin recurso (*)							0,00	
Avales concedidos							0,00	
a Entidades dependientes (Administraciones Públicas)							0,00	
Resto de entidades dependientes							0,00	
Entidades no dependientes							0,00	
Préstamos de Administraciones Públicas							0,00	
Con la Administración General del Estado							0,00	
Liquidación PIE - 2008	141.792,32			28.358,52		0,00	113.433,80	
Liquidación PIE - 2009	254.243,01			50.848,68		0,00	203.394,33	
Fondo de financiación pago a proveedores							0,00	
Otros	7.417.008,92						0,00	
Con la Comunidad Autonoma							0,00	
Con la Diputacion							0,00	
Con la Seguridad Social (aplazado con cuadro de amortización)	1.089.101,64			349.754,33		34.284,43	739.347,31	
Con la AEAT (aplazado con cuadro de amortización)							0,00	
Con otras Administraciones Públicas							0,00	
Otras operaciones de credito							0,00	
Arrendamientos financieros							0,00	
Pagos aplazados (*)							0,00	
Inversiones con abono total de precio							0,00	
Asociaciones Público privadas (APP's)							0,00	
Otras							0,00	
TOTALES:	21.946.861,33		4.900.000,00	6.594.647,35		164.180,96	20.252.213,98	0,00

F.1.1.B4. Ingresos corrientes a considerar en estimación de nivel de deuda previsto	Importe	Observaciones
(+) Suma de los ingresos liquidados en los capítulos 1 a 5 del Presupuesto (-) Ingresos afectados a operaciones de capital (-) Ingresos por actuaciones urbanísticas (+) Ajuste por liquidación PIE - 2008 (+) Ajuste por liquidación PIE - 2009	17.019.943,26 28.358,52 50.848,68	(*)
TOTAL INGRESOS CORRIENTES A CONSIDERAR:	17.099.150,46	-
Porcentaje deuda viva sobre ingresos corrientes:	118,44%	

SUPERA LIMITE DE DEUDA

(-) Se expresarán en negativo

NIVEL DE DEUDA VIVA	
1) (+) Ingresos corrientes 2017 (capítulos 1 a 5 de ingresos)	17019943,26
2) (-) Ingresos actuaciones urbanísticas	0,00
3) (-) Ingresos afectados	0,00
4) (+) Ajuste por liquidación PIE 2008	28.358,52
5) (+) Ajuste por liquidación PIE 2009	50.848,68
6) TOTAL INGRESOS AJUSTADOS (1-2-3+4+5)	17099150,46
7) Deuda viva a 31.12.2016 (según anexo a este informe)	20252213,98
8) Deuda formalizada no dispuesta a 31.12.2017	
9) Porcentaje carga viva (7+8 / 6)	1,184398841

EL INTERVENTOR ACCIDENTAL





AYUNTAMIENTO DE DAIMIEL

ESTADOS DE LA DEUDA EN EUROS

PRESTAMOS A CORTO PLAZO

Prestamos vivos al 1/1/17	Límite de la Póliza	Dispuesto a 01/01/17	Amortizado	Intereses devengados	
					Dispuesto al 31-12-17
GLOBALCAJA	4.200.000,00	3.535.522,39	4.200.000,00	22.647,87	0,00
B.B.V.A.	700.000,00	699.553,82	700.000,00	4.919,69	0,00
		4.235.076,21		27.567,56	0,00

Daimiel a 31 de diciembre de 2017

EL INTERVENTOR ACCTAL

EL ALCALDE

Fdo.- Jesús Rincón Mayor

Fdo.- Leopoldo Sierra Gallardo

CUENTA DEL RESULTADO ECONÓMICO PATRIMONIAL

Fecha: 31/12/2017

Nº CUENTA		NOTAS EN MEMORIA	EJERCICIO 2017	EJERCICIO 2016
72, 73	1. Ingresos tributarios y urbanísticos			
740, 742	a) Impuestos		7.055.506,88	7.074.578,75
744	b) Tasas		3.351.104,73	3.501.145,45
745, 746	c) Contribuciones especiales		0,00	0,00
	d) Ingresos urbanísticos		0,00	0,00
	2. Transferencias y subvenciones recibidas			
	a) Del ejercicio			
751	a.1) Subvenciones recibidas para financiar gastos del ejercicio		2.596.033,92	2.656.092,58
750	a.2) Transferencias		3.803.220,51	4.023.652,99
752	a.3) Subvenciones recibidas para cancelación de pasivos que no supongan financiación específica de un elemento patrimonial		0,00	0,00
7530	b) Imputación de subvenciones para el inmovilizado no financiero		0,00	0,00
754	c) Imputación de subvenciones para activos corrientes y otras		0,00	0,00
	3. Ventas y prestaciones de servicios			
700, 701, 702, 703, 704	a) Ventas		5.367,00	7.009,70
741, 705	b) Prestación de servicios		229.489,93	220.592,12
707	c) Imputación de ingresos por activos construidos o adquiridos para otras entidades		0,00	0,00
71, 7940, (6940)	4. Variación de existencias de productos terminados y en curso de fabricación y deterioro de valor		0,00	0,00
780, 781, 782, 783, 784	5. Trabajos realizados por la entidad para su inmovilizado		0,00	0,00
776, 777	6. Otros ingresos de gestión ordinaria		127.356,58	144.699,81
795	7. Excesos de provisiones		0,00	0,00
	A) TOTAL INGRESOS DE GESTIÓN ORDINARIA (1+2+3+4+5+6+7)		17.168.079,55	17.627.771,40
(640), (641)	8. Gastos de personal			
(642), (643), (644), (645)	a) Sueldos, salarios y asimilados		-6.648.918,01	-6.468.136,66
(65)	b) Cargas sociales		-1.938.580,85	-1.876.654,44
	9. Transferencias y subvenciones concedidas		-1.058.844,39	-1.109.055,92
	10. Aprovisionamientos			
(600), (601), (602), (605), (607), 61	a) Consumo de mercaderías y otros aprovisionamientos		0,00	0,00
(6941), (6942), (6943), 7941, 7942, 7943	b) Deterioro de valor de mercaderías, materias primas y otros aprovisionamientos		0,00	0,00
	11. Otros gastos de gestión ordinaria			
(62)	a) Suministros y servicios exteriores		-5.649.287,18	-5.480.165,21
(63)	b) Tributos		-3.343,05	-517,11
(676)	c) Otros		0,00	0,00
(68)	12. Amortización del inmovilizado		0,00	0,00
	B) TOTAL GASTOS DE GESTIÓN ORDINARIA (8+9+10+11+12)		-15.298.973,48	-14.934.529,34
	I. Resultado (ahorro o deshorro) de la gestión ordinaria (A+B)		1.869.106,07	2.693.242,06
(690), (691), (692), (693), (6948), 790, 791, 792, 793, 7948, 799	13. Deterioro de valor y resultados por enajenación del inmovilizado no financiero y activos en estado de venta			
	a) Deterioro de valor		0,00	0,00

CUENTA DEL RESULTADO ECONÓMICO PATRIMONIAL

Fecha: 31/12/2017

Nº CUENTA		NOTAS EN MEMORIA	EJERCICIO 2017	EJERCICIO 2016
770, 771, 772, 773, 774, (670), (671), (672), (673), (674)	b) Bajas y enajenaciones		4.800,00	4.800,00
7531	c) Imputación de subvenciones para el inmovilizado no financiero		0,00	0,00
775, 778 (678)	14. Otras partidas no ordinarias a) Ingresos b) Gastos		227.065,91 -817.511,39	168.955,00 -513.221,12
	II. Resultado de las operaciones no financieras (I+13+14)		1.283.460,59	2.353.775,94
7630 760	15. Ingresos financieros a) De participaciones en instrumentos de patrimonio a.1) En entidades del grupo, multigrupo y asociadas a.2) En otras entidades		0,00 0,00	0,00 0,00
7631, 7632 761, 762, 769, 76454, (66454)	b) De valores representativos de deuda, de créditos y de otras inversiones financieras b.1) En entidades del grupo, multigrupo y asociadas b.2) Otros		0,00 35.304,27	0,00 72.454,97
(663) (660), (661), (662), (669), 76451, (66451)	16. Gastos financieros a) Por deudas con entidades del grupo, multigrupo y asociadas b) Otros		0,00 -202.990,91	0,00 -233.475,06
785, 786, 787, 788, 789	17. Gastos financieros imputados al activo		0,00	0,00
7646, (6646), 76459, (66459)	18. Variación del valor razonable en activos y pasivos financieros a) Derivados financieros		0,00	0,00
7640, 7642, 76452, 76453, (6640), (6642), (66452), (66453)	b) Otros activos y pasivos a valor razonable con imputación en resultados		0,00	0,00
7641, (6641)	c) Imputación al resultado del ejercicio por activos financieros disponibles para la venta		0,00	0,00
768, (668)	19. Diferencias de cambio		0,00	0,00
796, 7970, 766, (6960), (6961), (6962), (6970), (666), 7980, 7981, 7982, (6980), (6981), (6982), (6670)	20. Deterioro de valor, bajas y enajenaciones de activos y pasivos financieros a) De entidades del grupo, multigrupo y asociadas		0,00	0,00
765, 7971, 7983, 7984, 7985, (665), (6671), (6963), (6971), (6983), (6984), (6985)	b) Otros		-5.207,64	-47.047,18
755, 756	21. Subvenciones para la financiación de operaciones financieras		0,00	0,00
	III. Resultado de las operaciones financieras (15+16+17+18+19+20+21)		-172.894,28	-208.067,27
	IV. Resultado (ahorro o desahorro) neto del ejercicio (II + III)		1.110.566,31	2.145.708,67
	+ Ajustes en la cuenta del resultado del ejercicio anterior Resultado del ejercicio anterior ajustado (IV + Ajustes)			

**EMPRESA MUNICIPAL DE
URBANISMO Y MEDIO AMBIENTE, S.A.U.**

(EMUMASA – (EN LIQUIDACION))

CUENTAS ANUALES

31 DE DICIEMBRE DE 2017

Empresa Municipal de Urbanismo y Medio Ambiente, S.A.**Balance de Situación**

<i>Activo</i>	2017	2016
A) ACTIVO NO CORRIENTE	1.569.062,24	1.569.617,37
II. Inmovilizado material	1.568.271,14	1.568.826,27
1. Terrenos y construcciones	198.334,00	198.334,00
210 TERRENOS Y BIENES NATURALES	198.334,00	198.334,00
2. Instalaciones técnicas, y otro inm. mat.	1.369.937,14	1.370.492,27
215 OTRAS INSTALACIONES	2.182.977,00	2.182.977,00
217 EQUIPOS PARA PROCESOS DE INFOR	3.869,00	3.869,00
219 OTRO INMOVILIZADO MATERIAL	700,00	700,00
281 AMORT. ACUM. INMOV. MATERIAL	(817.608,86)	(817.053,73)
V. Inversiones financieras a largo plazo	791,10	791,10
3. Valores representativos de deuda	601,10	601,10
251 VALORES REPRESENTA. DEUDA A LP	601,10	601,10
5. Otros activos financieros	190,00	190,00
265 DEPÓSITOS CONSTITUIDOS A LARGO	190,00	190,00
B) ACTIVO CORRIENTE	2.711.332,51	2.883.588,51
II. Existencias	2.356.470,83	2.812.104,52
1. Comerciales	8.741,96	44.240,78
301 MATERIALES CONSTRUC. Y OBRA PU	43.709,84	44.240,78
390 DETERIORO DEL VALOR DE LAS MERCADERIAS	(34.967,88)	0
4. Productos terminados	2.347.728,87	2.767.863,74
b) De ciclo corto de producción	2.347.728,87	2.767.863,74
350 PRODUCTOS TERMINADOS A	2.347.728,87	2.767.863,74
III. Deudores comerciales y otras cuentas a cobrar	78.209,16	67.947,26
1. Clientes por ventas y prest. servicios	64.458,01	46.403,88
b) Clientes por ventas y prest. servicios CP	64.458,01	46.403,88
430 CLIENTES	66.942,26	48.434,38
436 CLIENTES DE DUDOSO COBRO	5.561,06	5.461,06
490 DETER. VALOR CREDI. OP. COMER.	(8.045,31)	(7.491,56)
3. Deudores varios	7.246,11	10.540,25
440 DEUDORES	4.761,86	8.509,75
446 DEUDORES DE DUDOSO COBRO	2.484,25	2.030,50
5. Activos por impuesto corriente	0	2.996,46
470 HP, DEUDORA DIVERSOS CONCEPTOS	0	2.996,46
6. Otros créditos con las Admin. Públicas	6.505,04	8.006,67
470 HP, DEUDORA DIVERSOS CONCEPTOS	6.505,04	8.006,67
473 HP, RETENCIONES Y PAGOS CUENTA	0	0
V. Inversiones financieras a corto plazo	257.781,36	1.450,01
2. Créditos a empresas	8.546,91	0
532 CREDITOS A CP A PARTES VINCULADAS	8.546,91	0
5. Otros activos financieros	249.234,45	1.450,01
565 FIANZAS CONSTITUIDAS A CORTO P	1.450,01	1.450,01
566 DEPÓSITOS CONSTITUIDOS A CORTO	247.784,44	0
VII. Efect. y otros act. líquidos equivalentes	18.871,16	2.086,72
1. Tesorería	18.871,16	2.086,72
570 CAJA, EUROS	260,80	1.641,08
572 BCOS E INS.CRÉD. C/C VIS.,EURO	18.610,36	445,64
TOTAL ACTIVO	4.280.394,75	4.453.205,88

Empresa Municipal de Urbanismo y Medio Ambiente, S.A.**Balance de Situación**

	<i>Pasivo</i>	<i>2017</i>	<i>2016</i>
A) PATRIMONIO NETO		(2.416.472,65)	(2.367.514,75)
A-1) Fondos propios		(2.416.472,65)	(2.367.514,75)
I. Capital		3.410.350,00	3.410.350,00
1. Capital escriturado		3.410.350,00	3.410.350,00
100 CAPITAL SOCIAL		3.410.350,00	3.410.350,00
III. Reservas		2.360.215,05	2.360.215,05
1. Legal y estatutarias		249.496,04	249.496,04
112 RESERVA LEGAL		249.496,04	249.496,04
2. Otras reservas		2.110.719,01	2.110.719,01
113 RESERVAS VOLUNTARIAS		2.110.719,01	2.110.719,01
V. Resultados de ejercicios anteriores		(8.138.079,80)	(5.877.610,83)
2. (Resultados negativos de ejerc. ant.)		(8.138.079,80)	(5.877.610,83)
121 RDOS NEGATIVOS EJS. ANTERIORES		(8.138.079,80)	(5.877.610,83)
VII. Resultado del ejercicio		(48.957,90)	(2.260.468,97)
C) PASIVO CORRIENTE		6.696.867,40	6.820.720,63
III. Deudas a corto plazo		6.665.830,89	6.812.034,21
2. Deudas con entidades de crédito		0	146.123,32
520 DEUDAS A CORTO PLAZO CON ENT.		0	123.506,67
527 INTERS. CP DEUDAS ENT. CRÉDITO		0	22.616,65
5. Otros pasivos financieros		6.665.830,89	6.665.910,89
513 OTRAS DEUDAS CP PARTES VINCULADAS		4.902.565,54	4.902.565,54
521 DEUDAS A CORTO PLAZO		1.392.629,78	1.392.629,78
528 INTERESES A CORTO PLAZO DE DEU		370.575,57	370.575,57
560 FIANZAS RECIBIDAS A CORTO PLAZ		60,00	140,00
V. Acreedores comerc. y otras cuentas a pagar		31.036,51	8.686,42
3. Acreedores varios		979,40	8.560,53
414 ACREEDORES VARIOS		979,40	8.560,53
4. Personal (remuneraciones pend. de pago)		118,74	118,74
465 REMUNERACIONES PENDIENTES DE P		118,74	118,74
6. Otras deudas con las Admin. Públicas		29.938,37	7,15
475 HP, ACREED. CONCEPTOS FISCALES		29.938,37	7,15
T O T A L PATRIMONIO NETO Y PASIVO		4.280.394,75	4.453.205,88

Empresa Municipal de Urbanismo y Medio Ambiente, S.A.
Cuenta de Pérdidas y Ganancias

Descripción

	<u>31/12/2017</u>	<u>31/12/2016</u>
Importe neto de la cifra de negocios	408.659,20	3.018.342,55
Ventas	406.986,33	3.008.013,55
Prestaciones de servicio	1.672,87	10.329,00
Variación de Existencias	(420.134,87)	(4.804.545,70)
Aprovisionamientos	(35.498,82)	(928.605,86)
Otros ingresos de explotación	22.630,59	460.884,86
Subvenciones de explotación	0	32.500,00
Otros ingresos de explotación	937,85	1.243,18
Ingresos accesorios y otros de gestión corriente	21.692,74	427.141,68
Reversión deterior. Crédito operac.comerc.-	0	0
Gastos de personal	(3.593,90)	(31.635,34)
Sueldos, salarios y asimilados.	(3.593,90)	(25.798,32)
Cargas sociales.	0	(5.837,02)
Otros gastos de explotación	(19.520,30)	(28.342,04)
Servicios exteriores	(16.439,69)	(26.908,19)
Reparación y conservación	(443,16)	(2.118,15)
Servicios de profesionales independientes	(2.946,61)	(2.742,43)
Primas de seguros	(2.184,46)	(3.918,40)
Servicios bancarios y similares	(2.787,59)	(565,89)
Suministros	(3.528,90)	(8.824,00)
Otros servicios	(4.548,97)	(8.739,32)
Tributos	(2.526,86)	(969,99)
Pérdidas por deterioro de créditos comerciales	(553,75)	0
Otros gastos	0	(463,86)
Dotaciones para amortizaciones de inmovilizado	(555,13)	(6.677,95)
Del inmovilizado material	(555,13)	(6.677,95)
Deterioro y resultado por enajenación de inmovilizado	0	65.733,12
Pérdidas por enajenación de inmovilizado	0	0
Resultados enajenación de inmovilizado	0	65.733,12
RESULTADO DE EXPLOTACIÓN	(48.013,23)	(2.254.846,36)
Ingresos financieros	0,53	0,01
Gastos financieros	(945,20)	(5.622,62)
Deterioro y resultados por enajenaciones inst.financiero	(944,67)	(5.622,61)
RESULTADO FINANCIERO	(944,67)	(5.622,61)
RESULTADO ANTES DE IMPUESTOS	(48.957,90)	(2.260.468,97)
Impuesto sobre Sociedades	0	0
<u>RESULTADO DEL EJERCICIO</u>	(48.957,90)	(2.260.468,97)

Empresa Municipal de Urbanismo y Medio Ambiente, S.A.
Estado de cambios en el patrimonio neto

A) Estado de ingresos y gastos reconocidos

<u>Descripción</u>	<u>31/12/2017</u>	<u>31/12/2015</u>
Resultado de la cuenta de pérdidas y ganancias	(48.957,90)	(2.260.468,97)
Ingresos y gastos imputados directamente al patrimonio neto		
Total	0,00	0,00
Transferencias de la cuenta de pérdidas y ganancias		
Transferencia de subvenciones de capital al resultado	0,00)	0,00)
Total	0,00	0,00
Total ingresos y gastos reconocidos	(48.957,90)	(2.260.468,97)

B) Estado total de cambios en el patrimonio neto

	<u>Capital Social</u>	<u>Reservas legales</u>	<u>Reservas Voluntarias</u>	<u>Pérdidas y Ganancias</u>	<u>Donaciones y legados</u>	<u>Total</u>
Saldos 31,12,09	1.507.800,00	213.755,03	1.789.049,91	219.226,28	224.229,65	3.954.060,87
Aplicación de resultados		21.922,63	197.303,65	(219.226,28)		0,00
Ampliación de capital	1.902.550,00					1.902.550,00
Total ingresos y gastos reconocidos				138.183,83	(7.260,65)	130.923,18
Saldos 31,12,10	3.410.350,00	235.677,66	1.986.353,56	138.183,83	216.969,00	5.987.534,05
Aplicación de resultados		13.818,38	124.365,45	(1.251.281,47)	(7.260,65)	(1.258.542,12)
Saldos 31.12.11	3.410.350,00	249.496,04	2.110.719,01	(1.251.281,47)	209.708,35	4.728.991,93
Aplicación de resultados				(1.251.281,47)		
Total ingresos y gastos reconocidos				(375.384,82)	(7.260,65)	(382.645,47)
Saldos 31.12.12	3.410.350,00	249.496,04	2.110.719,01	(1.626.666,29)	202.447,70	4.346.346,46
Aplicación de resultados						
Total ingresos y gastos reconocidos				(342.600,11)	(7.260,65)	(349.860,76)
Saldos 31.12.13	3.410.350,00	249.496,04	2.110.719,01	(1.969.266,40)	195.187,05	3.996.485,70
Aplicación de resultados						
Total ingresos y gastos reconocidos				(234.849,65)	(7.260,65)	(242.110,30)
Saldos 31.12.14	3.410.350,00	249.496,04	2.110.719,01	(2.204.116,05)	187.926,40	3.754.375,40
Aplicación de resultados						
Total ingresos y gastos reconocidos				(3.673.494,78)	(187.926,40)	(3.861.421,18)
Saldos 31.12.15	3.410.350,00	249.496,04	2.110.719,01	(5.877.610,83)	0,00	(107.045,78)
Aplicación de resultados						
Total ingresos y gastos reconocidos				(2.260.468,97)	(0,00)	(2.260.468,97)
Saldos 31.12.16	3.410.350,00	249.496,04	2.110.719,01	(8.138.079,80)	0,00	(2.367.514,75)
Aplicación de resultados						
Total ingresos y gastos reconocidos				(48.957,90)	(0,00)	(48.957,90)
Saldos 31.12.17	3.410.350,00	249.496,04	2.110.719,01	(8.187.037,70)	0,00	(2.416.472,65)

**EMPRESA MUNICIPAL DE
URBANISMO Y MEDIO AMBIENTE, S.A.U. (EMUMASA-EN LIQUIDACION)
MEMORIA
EJERCICIO 2017**

FILIACIÓN Y ACTIVIDAD

La **Sociedad Empresa Municipal de Urbanismo y Medio Ambiente, S.A.U. (EMUMASA)** fue constituida en 2002. Su domicilio social se encuentra en Daimiel (Ciudad Real).

En su constitución su actividad principal consistió en la promoción, preparación y gestión del suelo de desarrollo de programas de promoción de viviendas y de rehabilitación de inmuebles dentro del término municipal de Daimiel, debido a la crisis económica su actividad empezó a ser residual, terminando, antes del acuerdo de disolución y liquidación, únicamente con la gestión de la explotación del museo comarcal y del parking municipal.

La Entidad continúa en el proceso de liquidación y disolución aprobado el día 9 de Julio de 2.015 y durante el presente ejercicio únicamente estuvo realizando la explotación del parking municipal hasta el 31 de marzo, fecha en la que se hicieron cargo los nuevos propietarios.

Dentro de este período de liquidación se ha procedido a la venta de parcelas del Cidag a la empresa Mercados Financieros de La Mancha, S.L. y, mediante la dación en pago de la última parcela del Sector de Los Pozos y dos parcelas del Cidag, se ha procedido a la cancelación de la deuda con el Banco de Castilla La Mancha (antigua CCM); por indicación del Banco, la entrega de las parcelas se ha realizado a favor de la mercantil Mosacata, S.L.U.

BASES DE PRESENTACIÓN

Imagen fiel

Las cuentas anuales adjuntas se han preparado a partir de los registros contables de la Sociedad, habiéndose aplicado las disposiciones legales vigentes en materia contable, con objeto de mostrar la imagen fiel del patrimonio, de la situación financiera y de los recursos obtenidos y aplicados en el ejercicio.

Las cifras van habitualmente expresadas en euros, marcándose las negativas entre paréntesis.

Las cuentas anuales adjuntas se someterán a la aprobación por la Junta General Ordinaria de Accionistas, estimándose que serán aprobadas sin modificación alguna.

Principios contables aplicados

Las Cuentas Anuales adjuntas se han formulado aplicando los principios contables establecidos en el Código de Comercio y el Plan General de Contabilidad aprobado por Real Decreto 1515/07, de 16 de noviembre. Como al 31 de diciembre la Sociedad ya se encontraba en período de Liquidación, no resulta adecuada la aplicación del principio de empresa en funcionamiento.

Comparación de la información

De acuerdo con la legislación mercantil los Liquidadores presentan a efectos comparativos, con cada una de las partidas del balance y de la cuenta de pérdidas y ganancias, además de las cifras del

**EMPRESA MUNICIPAL DE
URBANISMO Y MEDIO AMBIENTE, S.A.U. (EMUMASA-EN LIQUIDACION)
MEMORIA
EJERCICIO 2017**

ejercicio 2017 las correspondientes al ejercicio anterior. No se ha modificado la estructura ni las bases de comparación.

Aspectos críticos de la valoración y estimación de la incertidumbre

La Sociedad al estar en proceso de liquidación y disolución no formula la cuentas sobre la base del principio de empresa en funcionamiento, y se mantienen ciertos de riesgos aún no cuantificados que podrían suponer cambios significativos en el valor de los activos o pasivos a la hora de la liquidación.

En las cuentas anuales adjuntas se han utilizado ocasionalmente estimaciones realizadas por la Dirección de la sociedad para cuantificar algunos de los activos, pasivos, ingresos, gastos y compromisos que figuran registrados en ella.

Es posible que, a pesar de que estas estimaciones se han realizado en función de la mejor información disponible a la fecha de formulación de estas cuentas anuales sobre los hechos analizados, se produzcan acontecimientos en el futuro que obliguen a modificarlas en próximos ejercicios (especialmente en el cálculo de los devengos de intereses y comisiones de los préstamos vencidos), lo que se haría de forma prospectiva reconociendo los efectos del cambio de estimación en las correspondientes cuentas de pérdidas y ganancias futuras.

Cambios en criterios contables

No se han realizado en el ejercicio ajustes a las cuentas anuales del ejercicio por cambios de criterios contables.

DISTRIBUCIÓN DE RESULTADOS

La propuesta de distribución del resultado a presentar para su aprobación en la Junta General Ordinaria de Accionistas es la siguiente:

<u>Base del reparto</u>	<u>Importe</u>
Resultado del ejercicio	(48.957,90)
Reserva Legal	0,00
Reservas Voluntarias	0,00
	<u>(48.957,90)</u>
<u>Aplicación</u>	
A reserva legal	
A reservas voluntarias	

NORMAS DE VALORACIÓN

Inmovilizado material

Aunque las cuentas anuales adjuntas no han sido preparadas bajo el principio de empresa en funcionamiento, se mantienen y no se han variado las valoraciones hasta ahora realizadas por lo que

**EMPRESA MUNICIPAL DE
URBANISMO Y MEDIO AMBIENTE, S.A.U. (EMUMASA-EN LIQUIDACION)
MEMORIA
EJERCICIO 2017**

los bienes comprendidos en el inmovilizado material se encuentran valorados a su coste de adquisición que incluye los gastos adicionales inherentes a la compra, excluidos gastos financieros.

La amortización de los elementos del inmovilizado material se han venido realizando, desde el momento en el que están disponibles para su puesta en funcionamiento, de forma lineal durante su vida útil estimada estimando un valor residual nulo, en función de los siguientes años de vida útil:

	<u>Años de vida útil</u>
Edificios	33
Instalaciones	5
Elementos de transporte	6
Mobiliario y equipos de oficina	6 - 10
Equipos informáticos y otros	4

La Sociedad no tiene compromisos de desmantelamiento, retiro o rehabilitación para sus bienes de activo. Por ello no se han contabilizado en los activos valores para la cobertura de tales obligaciones de futuro.

Los Liquidadores de la Sociedad consideran que el valor contable de los activos no supera el valor recuperable de los mismos.

Existencias

Las existencias de terrenos, solares y construcciones están valorados de acuerdo con el coste de adquisición, que incluye los gastos inherentes a la compra, excluidos gastos financieros.

En las existencias de mercaderías se ha dotado un deterioro del 80% por el mal estado que por el transcurso del tiempo se encuentra la tubería de conducción almacenada.

Activos financieros. Préstamos y partidas a cobrar: clientes y deudores

Valoración inicial: Los activos financieros incluidos en esta categoría se han valorado inicialmente por su valor razonable, que, salvo evidencia en contrario, es el precio de la transacción, que equivale al valor razonable de la contraprestación entregada más los costes de transacción que les sean directamente atribuibles.

No obstante lo señalado en el párrafo anterior, los créditos por operaciones comerciales con vencimiento no superior a un año y que no tienen un tipo de interés contractual, así como los anticipos y créditos al personal, los dividendos a cobrar y los desembolsos exigidos sobre instrumentos de patrimonio, cuyo importe se espera recibir en el corto plazo, se valoraron por su valor nominal cuando el efecto de no actualizar los flujos de efectivo no sea significativo.

Valoración posterior: Los activos financieros incluidos en esta categoría se han valorado por su coste amortizado. Los intereses devengados se contabilizan en la cuenta de pérdidas y ganancias, aplicando el método del tipo de interés efectivo. No obstante lo anterior, los créditos con vencimiento no superior a un año que se valoran inicialmente por su valor nominal, continúan valorándose por dicho importe, salvo que se hubieran deteriorado.

**EMPRESA MUNICIPAL DE
URBANISMO Y MEDIO AMBIENTE, S.A.U. (EMUMASA-EN LIQUIDACION)
MEMORIA
EJERCICIO 2017**

Deterioro del valor: Al menos al cierre del ejercicio, se efectúan las correcciones valorativas necesarias siempre que exista evidencia objetiva de que el valor de un crédito se ha deteriorado como resultado de uno o más eventos que hayan ocurrido después de su reconocimiento inicial y que ocasionen una reducción o retraso en los flujos de efectivo estimados futuros, que pueden venir motivados por la insolvencia del deudor.

La pérdida por deterioro del valor de estos activos financieros es la diferencia entre su valor en libros y el valor actual de los flujos de efectivo futuros que se estima van a generar, descontados al tipo de interés efectivo calculado en el momento de su reconocimiento inicial. Las correcciones valorativas por deterioro, así como su reversión cuando el importe de dicha pérdida disminuyese por causas relacionadas con un evento posterior, se reconocen como un gasto o un ingreso, respectivamente, en la cuenta de pérdidas y ganancias. La reversión del deterioro tendrá como límite el valor en libros del crédito que estaría reconocido en la fecha de reversión si no se hubiese registrado el deterioro del valor.

Pasivos financieros. Débitos y partidas a pagar

Incluyen los débitos por operaciones no comerciales, aquellos pasivos financieros que, no siendo instrumentos derivados, no tienen origen comercial.

Valoración inicial: los pasivos financieros incluidos en esta categoría se han valorado inicialmente por su valor razonable, que, salvo evidencia en contrario, es el precio de la transacción, que equivale al valor razonable de la contraprestación recibida ajustado por los costes de transacción que les sean directamente atribuibles.

Valoración posterior: se valoran por su coste amortizado. Los intereses devengados se contabilizan en la cuenta de pérdidas y ganancias, aplicando el método del tipo de interés efectivo. No obstante lo anterior, los débitos con vencimiento no superior a un año que, de acuerdo con lo dispuesto en el apartado anterior, se valoren inicialmente por su valor nominal, continúan valorándose por dicho importe.

Los préstamos y similares se han registrado inicialmente por el coste, que equivaldrá al valor razonable de la contraprestación entregada. Los costes de transacción que les sean directamente atribuibles se reconocerán en la cuenta de pérdidas y ganancias del ejercicio.

Subvenciones, donaciones y legados

En el presente ejercicio no se ha recibido ninguna subvención

Ingresos y gastos

Los ingresos y gastos se imputan en función del criterio del devengo con independencia del momento en que se produce la corriente monetaria o financiera derivada de ellos.

No obstante, la Sociedad únicamente contabiliza los beneficios realizados a la fecha de cierre del ejercicio, en tanto que los riesgos y las pérdidas previsibles, aun siendo eventuales, se contabilizan tan

**EMPRESA MUNICIPAL DE
URBANISMO Y MEDIO AMBIENTE, S.A.U. (EMUMASA-EN LIQUIDACION)
MEMORIA
EJERCICIO 2017**

pronto son conocidos. Las ventas se materializan sólo cuando se han transferido efectivamente los riesgos y beneficios significativos relativos a la propiedad de las mercancías, con independencia de la transmisión jurídica.

Los ingresos por la venta de bienes o servicios se reconocen por el valor razonable de la contrapartida recibida o a recibir derivada de los mismos. Los descuentos por pronto pago, por volumen u otro tipo de descuentos, así como los intereses incorporados al nominal de los créditos, se registran como una minoración de los mismos.

Impuestos sobre beneficios

Debido a la situación de liquidación y disolución y dado que no se considera probable que la Sociedad vaya a tener en el futuro suficientes ganancias fiscales contra las que poder hacer efectivos los créditos fiscales, ni se realiza el cálculo del impuesto, ni se reconoce el crédito fiscal.

Elementos patrimoniales de naturaleza medioambiental

Los Liquidadores confirman que la Sociedad no tiene responsabilidades, gastos, activos, ni provisiones y contingencias de naturaleza medioambiental que pudieran ser significativos en relación con el patrimonio, la situación financiera y los resultados del mismo.

Criterios empleados para el registro y valoración de los gastos de personal

Al estar en fase de liquidación la empresa desde 2.016 no dispone de personal y la partida que aparece en gastos de personal se corresponde al abono de parte de atrasos por las pagas suprimidas por el Gobierno en 2.012.

Provisiones y contingencias

Las obligaciones existentes a la fecha del balance de situación surgidas como consecuencia de sucesos pasados de los que pueden derivarse perjuicios patrimoniales para la Sociedad cuyo importe y momento de cancelación son indeterminados se registran en el balance de situación como provisiones por el valor actual del importe más probable que se estima que la Sociedad tendrá que desembolsar para cancelar la obligación.

INMOVILIZADO MATERIAL

Los saldos de este epígrafe junto con los movimientos de las diferentes cuentas habidos durante el ejercicio son los siguientes:

<u>Descripción</u>	<u>Saldos</u>				<u>Saldos</u> <u>31/12/2017</u>
	<u>31/12/2016</u>	<u>Altas</u>	<u>Bajas</u>	<u>Traspasos</u>	
Terrenos	198.334,00				198.334,00
Otras instalaciones	2.182.977,00				2.182.977,00
Equipos proceso información	3.869,00				3.869,00
Otro inmovilizado material	700,00				700,00
	2.385.880,00	0,00	0	0,00	2.385.880,00

**EMPRESA MUNICIPAL DE
URBANISMO Y MEDIO AMBIENTE, S.A.U. (EMUMASA-EN LIQUIDACION)
MEMORIA
EJERCICIO 2017**

Amortizaciones	(817.053,73)	(555,13)	0	0,00	(817.608,86)
	<u>1.568.826,27</u>	<u>(555,13)</u>	<u>0</u>	<u>0,00</u>	<u>1.568.271,14</u>

CUENTAS CON ENTIDADES DEL GRUPO

Recoge los saldos con el Ayuntamiento de Daimiel.

Como saldos deudores recoge, 5.785,80 euros por la diferencia en el pago de subvenciones a la explotación por los gastos de liquidación, 247.784,44 euros por el depósito del cobro realizado en la venta a Mercados Financieros de la Mancha, S.L., y 8.546,91 euros por los coros realizados por cuenta de Emumasa a Metálicas Ferroal de Daimiel, S.L. y el depósito recibo de Isidoro González de la Aleja García-Pliego.

Y como saldos acreedores 850,00 euros por cobros o deducciones realizadas por su cuenta y pendientes de ingreso o compensación, 4.901.715,54 euros, por los préstamos del Instituto de Finanzas concedido al Ayuntamiento para la ejecución de los Polígonos Industriales Daimiel Sur y CIDAG realizados por la Sociedad, y 292.581,23 euros por los intereses devengados que se habían calculado en ejercicios anteriores por los préstamos del Instituto de Finanzas.

EXISTENCIAS

El detalle de las existencias se muestra a continuación:

<u>Descripción</u>	<u>Saldos</u>	<u>Saldos</u>	<u>Variación</u>
	<u>31/12/2017</u>	<u>31/12/2016</u>	
MATERIALES CONSTRUCCIÓN	43.709,84	44.240,78	(530,94)
SECTOR LOS POZOS (PARCELAS)	0,00	37.014,19	(37.014,19)
AMPLIACION POLIGONO - CIDAG	2.347.728,87	2.730.849,55	(383.120,68)
Deterioro existencias comerciales	(34.967,88)		(34.967,88)
	<u>2.356.470,83</u>	<u>2.812.104,52</u>	<u>(455.633,69)</u>

Como consecuencia del período de liquidación en este epígrafe se han producido las siguientes partidas significativas ya citadas con anterioridad:

- Venta de parcela del Cidag a Mercados Financieros de La Mancha por importe de 256.000,00 euros y cancelación de la deuda del Banco de Castilla La Mancha por entrega de una parcela de Sector de Los Pozos y de 2 parcelas del Cidag.

INSTRUMENTOS FINANCIEROS

El detalle de los activos financieros, salvo la tesorería, se muestra a continuación:

	<u>A largo plazo</u>		<u>A corto plazo</u>	<u>Total</u>
	<u>Instrumentos de patrimonio</u>	<u>Créditos derivados y otros</u>	<u>Créditos derivados y otros</u>	

**EMPRESA MUNICIPAL DE
URBANISMO Y MEDIO AMBIENTE, S.A.U. (EMUMASA-EN LIQUIDACION)
MEMORIA
EJERCICIO 2017**

	31-12-17	31-12-16	31-12-17	31-12-16	31-12-17	31-12-16	31-12-17	31-12-16
Inversiones mantenidas hasta vencimiento	791	791			257.781	1.450	258.572	2.241
Préstamos y partidas a cobrar					78.209	67.947	78.209	67.947
Total	791	791	0	0	335.990	69.397	336.781	70.188

El detalle de los pasivos financieros es el siguiente:

	A largo plazo		A corto plazo				Total	
	Deudas con entidades de crédito		Deudas con entidades de crédito		Derivados y otros		Total	
	31-12-17	31-12-16	31-12-17	31-12-16	31-12-17	31-12-16	31-12-17	31-12-16
Débitos y partidas a pagar			1.470.624	1.516.136	5.226.244	5.304.584	6.696.868	6.820.713
Total			1.470.624	1.516.136	5.226.244	5.304.584	6.696.868	6.820.720

Como consecuencia del período de Liquidación de la Sociedad, y ante el impago de los préstamos, todos los préstamos y deudas figuran clasificados a corto plazo.

FONDOS PROPIOS

Los movimientos patrimoniales habidos durante el ejercicio se muestran en el Estado de Cambios en el Patrimonio.

El capital social está formado por 68.207 acciones de 50 euros de valor nominal totalmente suscritas y desembolsadas por el Excelentísimo Ayuntamiento de Daimiel, de acuerdo con el siguiente detalle:

<u>Descripción</u>	<u>Acciones</u>	<u>Nominal</u>	<u>Capital</u>
Participación inicial Ayuntamiento de Daimiel	30.156	50,00	1.507.800,00
Ampliación de capital en 2010 Ayuntamiento de Daimiel	38.051	50,00	1.902.550,00
	68.207		3.410.350,00

Los Liquidadores no poseen ningún tipo de participación en sociedades del mismo objeto social, análogo o complementario.

Todas las participaciones sociales gozan de los mismos derechos.

No existen procesos de ampliación de capital en curso al cierre del ejercicio.

Reserva Legal

El diez por ciento de los beneficios deben destinarse a la constitución de la Reserva Legal, hasta que ésta alcance el veinte por ciento del capital social. El único destino posible de la Reserva Legal es la compensación de pérdidas o la ampliación de capital por la parte que exceda del diez por ciento del capital ya aumentado.

**EMPRESA MUNICIPAL DE
URBANISMO Y MEDIO AMBIENTE, S.A.U. (EMUMASA-EN LIQUIDACION)
MEMORIA
EJERCICIO 2017**

DEUDAS CON ENTIDADES DE CRÉDITO

La sociedad mantenía las siguientes operaciones con entidades de crédito:

<u>Descripción</u>	<u>Fecha Conces.</u>	<u>Fecha Vencido.</u>	<u>Límite Conced.</u>	<u>A Corto</u>	<u>A Largo</u>	<u>Capital vivo</u>
Préstamo Empresa Regional Suelo	29-07-09	15-01-19	1.392.629,78	1.392.629,78		1.392.629,78
			1.392.629,78	1.392.629,78		1.392.629,78
Otras deudas				77.994,34		77.994,34
				1.470.624,12		1.470.624,12

SITUACIÓN FISCAL

Las diferentes declaraciones de impuestos no pueden considerarse definitivas hasta su aceptación por parte de las autoridades fiscales que pueden llevar a cabo inspecciones durante un plazo de cuatro años a contar desde la fecha de presentación de la declaración. Debido a que de la norma fiscal caben distintas interpretaciones, en caso de producirse una inspección, pudieran ponerse de manifiesto pasivos contingentes cuyo posible efecto sobre el patrimonio de la Sociedad, en opinión de los Liquidadores no sería significativo.

El saldo al final del ejercicio con las Administraciones Públicas, es el siguiente:

<u>Descripción</u>	<u>Deudor</u>	<u>Acreedor</u>
Hacienda pública, deudor por IVA		
Hacienda pública, deudor por diversos conceptos	719,24	
Hacienda pública, Acreedor por IVA		
Hacienda pública, Acreedor por retenciones practicadas		29.938,37
Hacienda pública, Acreedor por aplazamientos concedidos		
Organismos de la Seguridad Social		
	719,24	29.938,37

INGRESOS Y GASTOS

La cifra de negocio corresponde principalmente a la dación de pago realizada a Bankia y Ayuntamiento de Daimiel para la cancelación de deuda y a la ejecución del Juzgado por la reclamación de Caja Castilla La Mancha, actualmente Liberbank.

<u>Importe neto de la cifra de negocios</u>	<u>Importe</u>
Ventas de terrenos y solares	385.945,85
Prestación de servicios	1.672,87
Ingresos por arrendamientos	21.040,48
	408.659,20

La composición del epígrafe "Consumos de explotación", es la siguiente:

<u>Aprovisionamientos</u>	<u>Importe</u>
Emumasa (en liquidación) – Memoria 2017	

**EMPRESA MUNICIPAL DE
URBANISMO Y MEDIO AMBIENTE, S.A.U. (EMUMASA-EN LIQUIDACION)
MEMORIA
EJERCICIO 2017**

Compras de solares	
Compras de materiales	
Compras de otros aprovisionamientos	
Compras de terrenos	
Otros trabajos realizados por otras empresas	
Variación de existencias (incluidas las de productos terminados)	530,94
Pérdidas por deterioro de existencias	34.967,88
	<u>35.498,82</u>

El número medio de personas empleadas en el curso del ejercicio según categorías ha sido el siguiente:

<u>Descripción</u>	<u>Ejercicio 2017</u>			<u>Ejercicio 2016</u>		
	<u>Mujeres</u>	<u>Hombres</u>	<u>Total</u>	<u>Mujeres</u>	<u>Hombres</u>	<u>Total</u>
Gerente	0	0	0	0	0,25	0,25
Administrativos	0	0	0	0	0	0
Trabajadores Museo	0	0	0	0	0,50	0,50
Personal mantenimiento	0			0		
<u>TOTAL</u>	<u>0</u>	<u>0</u>	<u>0</u>	<u>0</u>	<u>0,75</u>	<u>0,75</u>

Los liquidadores de la Sociedad han percibido la cantidad de 800,00 euros cada uno por compensación de los distintos viajes realizados para firma de escrituras y otros documentos..

INFORMACIÓN SOBRE MEDIO AMBIENTE

La sociedad no mantiene riesgos especiales relacionados con el impacto medioambiental.

INFORMACIÓN SOBRE LOS APLAZAMIENTOS DE PAGO EFECTUADOS A PROVEEDORES. DISPOSICIÓN ADICIONAL TERCERA. «DEBER DE INFORMACIÓN» DE LA LEY 15/2010, DE 5 DE JULIO

Al estar en fase de liquidación no se ha producido ninguna adquisición y se han liquidado partes de las deudas contraídas con anterioridad.

ACONTECIMIENTOS POSTERIORES AL CIERRE


A la fecha en que se redactan las presentes cuentas anuales, la Sociedad continúa en su proceso de Liquidación.

OTRA INFORMACIÓN

**EMPRESA MUNICIPAL DE
URBANISMO Y MEDIO AMBIENTE, S.A.U. (EMUMASA-EN LIQUIDACION)
MEMORIA
EJERCICIO 2017**

Al cierre del ejercicio la sociedad mantenía avales por importe de 36.435 euros.


Daimiel, 19 de febrero de 2.018



D. Leopoldo J. Sierra Gallardo



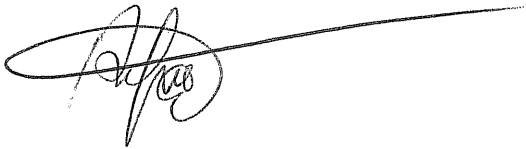
D. Jesús David Sánchez de Pablo González del Campo



D^a. Encarnación Alicia Loro Córdoba




D. Román Ortega Martín de la Sierra




D. Rafael Marcelino Palomares



D. José Ramón Martín Portugués Ruiz de Pascual



D. Rafael Díaz del Campo Ráez



D. Galo Sánchez-Bermejo Rodríguez-Bobada



D. Juan Julián de María Rodríguez de la Rubia Jiménez



EMUMASA

ESTADOS DE LA DEUDA EN EUROS PRESTAMOS Y DEUDAS A LARGO PLAZO

Prestamos vivos al 01/01/17	Amortización 2017	Pendiente Amortizac.	Pendiente Amortiz.	Importe Inicial
		a 31/12/17	a 01/01/17	
C.C.M./2012	123.506,67	0,00	123.506,67	1.000.000,00
GICAMAN	0,00	1.392.629,78	1.392.629,78	1.392.629,78
TOTALES	123.506,67	1.392.629,78	1.516.136,45	

Daimiel a 31 de diciembre de 2017


EL ALCALDE



AYUNTAMIENTO DE DAIMIEL

EVOLUCION DE LA DEUDA ACTUAL A LARGO PLAZO EN LOS PROXIMOS 10 AÑOS

	Pte. Amortizac a		Pte. Amortizac a		Pte. Amortizac a		Pte. Amortizac a		Pte. Amortizac a		Pte. Amortizac a		Pte. Amortizac a		Pte. Amortizac a		Pte. Amortizac a			
	31/12/17	31/12/18	31/12/19	31/12/20	31/12/21	31/12/22	31/12/23	31/12/24	31/12/25	31/12/26	31/12/27	31/12/28	31/12/29	31/12/30	31/12/31	31/12/32	31/12/33	31/12/34	31/12/35	
Prestamos vivos al 31/12/2017	4.900.000,00	4.900.000,00	4.900.000,00	4.410.000,00	3.920.000,00	3.430.000,00	2.940.000,00	2.450.000,00	1.960.000,00	1.470.000,00	980.000,00	490.000,00	245.000,00	122.500,00	61.250,00	30.625,00	15.312,50	7.656,25	3.828,12	1.914,06
GLOBALCAJA/2017	4.900.000,00	4.900.000,00	4.900.000,00	4.410.000,00	3.920.000,00	3.430.000,00	2.940.000,00	2.450.000,00	1.960.000,00	1.470.000,00	980.000,00	490.000,00	245.000,00	122.500,00	61.250,00	30.625,00	15.312,50	7.656,25	3.828,12	1.914,06
B.B.V.A./2010	1.849.053,43	1.610.465,87	1.371.878,31	1.133.290,75	894.703,19	656.115,63	417.528,07	178.940,51	0,00	0,00	0,00	0,00	0,00	0,00	0,00	0,00	0,00	0,00	0,00	0,00
C.C.M./2004	130.000,36	43.333,72	0,00	0,00	0,00	0,00	0,00	0,00	0,00	0,00	0,00	0,00	0,00	0,00	0,00	0,00	0,00	0,00	0,00	0,00
C.C.M./2005	101.250,00	56.250,00	11.250,00	0,00	0,00	0,00	0,00	0,00	0,00	0,00	0,00	0,00	0,00	0,00	0,00	0,00	0,00	0,00	0,00	0,00
C.C.M./2005 SALA FITNESS	82.666,17	50.666,13	18.666,09	0,00	0,00	0,00	0,00	0,00	0,00	0,00	0,00	0,00	0,00	0,00	0,00	0,00	0,00	0,00	0,00	0,00
C.C.M./2006	179.166,21	129.166,17	79.166,13	29.166,09	0,00	0,00	0,00	0,00	0,00	0,00	0,00	0,00	0,00	0,00	0,00	0,00	0,00	0,00	0,00	0,00
C.C.M./2007	206.110,97	159.444,29	112.777,61	66.110,93	19.444,25	0,00	0,00	0,00	0,00	0,00	0,00	0,00	0,00	0,00	0,00	0,00	0,00	0,00	0,00	0,00
C.C.M./2009	438.888,44	372.221,72	305.555,00	238.888,28	172.221,56	105.554,94	38.888,12	0,00	0,00	0,00	0,00	0,00	0,00	0,00	0,00	0,00	0,00	0,00	0,00	0,00
C.C.M./2010	325.000,10	281.666,78	238.333,46	195.000,14	151.666,82	108.333,50	65.000,18	21.666,86	0,00	0,00	0,00	0,00	0,00	0,00	0,00	0,00	0,00	0,00	0,00	0,00
BANKIA/2005	110.730,78	61.517,10	12.303,42	0,00	0,00	0,00	0,00	0,00	0,00	0,00	0,00	0,00	0,00	0,00	0,00	0,00	0,00	0,00	0,00	0,00
BANKIA/2006	193.617,81	139.584,81	85.551,81	31.518,81	0,00	0,00	0,00	0,00	0,00	0,00	0,00	0,00	0,00	0,00	0,00	0,00	0,00	0,00	0,00	0,00
BANKIA/2007	219.677,53	169.939,09	120.200,65	70.462,21	20.723,77	0,00	0,00	0,00	0,00	0,00	0,00	0,00	0,00	0,00	0,00	0,00	0,00	0,00	0,00	0,00
BANKIA/2008	533.332,56	433.332,48	333.332,40	233.332,32	133.332,24	33.332,16	0,00	0,00	0,00	0,00	0,00	0,00	0,00	0,00	0,00	0,00	0,00	0,00	0,00	0,00
BANKIA/2009	438.888,44	372.221,72	305.555,00	238.888,28	172.221,56	105.554,94	38.888,12	0,00	0,00	0,00	0,00	0,00	0,00	0,00	0,00	0,00	0,00	0,00	0,00	0,00
BANKIA/2010	324.999,20	281.665,76	238.332,32	194.999,88	151.665,44	108.332,00	64.999,56	21.665,12	0,00	0,00	0,00	0,00	0,00	0,00	0,00	0,00	0,00	0,00	0,00	0,00
BANKIA/2011	381.944,00	336.110,60	290.277,20	244.443,80	198.610,40	152.777,00	106.943,60	61.110,20	15.276,80	0,00	0,00	0,00	0,00	0,00	0,00	0,00	0,00	0,00	0,00	0,00
DEUDA P.M.T.E.2008	113.433,80	85.075,28	56.716,76	28.358,24	0,00	0,00	0,00	0,00	0,00	0,00	0,00	0,00	0,00	0,00	0,00	0,00	0,00	0,00	0,00	0,00
DEUDA P.M.T.E.2009	203.394,33	152.545,65	101.696,97	50.848,29	0,00	0,00	0,00	0,00	0,00	0,00	0,00	0,00	0,00	0,00	0,00	0,00	0,00	0,00	0,00	0,00
APLAZ SEGUR. SOCIAL	739.347,31	376.477,22	0,00	0,00	0,00	0,00	0,00	0,00	0,00	0,00	0,00	0,00	0,00	0,00	0,00	0,00	0,00	0,00	0,00	0,00
CGM-ICO	1.363.703,62	1.115.757,54	887.811,46	619.865,38	371.919,30	123.973,22	0,00	0,00	0,00	0,00	0,00	0,00	0,00	0,00	0,00	0,00	0,00	0,00	0,00	0,00
INSTITUTO FINANZAS ?	7.417.008,92	7.417.008,92	7.417.008,92	7.417.008,92	7.417.008,92	7.417.008,92	7.417.008,92	7.417.008,92	7.417.008,92	7.417.008,92	7.417.008,92	7.417.008,92	7.417.008,92	7.417.008,92	7.417.008,92	7.417.008,92	7.417.008,92	7.417.008,92	7.417.008,92	7.417.008,92
TOTALES	20.252.213,98	18.544.450,85	16.866.413,51	15.202.181,32	13.623.517,45	12.240.982,11	11.089.255,57	10.150.391,51	9.392.285,72	8.887.008,92	8.397.008,92	7.906.008,92	7.417.008,92	6.926.008,92	6.435.008,92	5.944.008,92	5.453.008,92	4.962.008,92	4.471.008,92	3.980.008,92
AMORTIZACION																				
		2018	2019	2020	2021	2022	2023	2024	2025	2026	2027									
	1.707.763,13	1.678.037,34	1.664.232,19	1.578.663,87	1.382.535,34	1.151.726,54	938.863,96	758.105,89	505.276,80	490.000,00										



EXPLICACIÓN SALDOS DE CUENTAS NO PRESUPUESTARIAS A 31-12-2017

A) CUENTAS DEUDORAS:

10-040 HACIENDA PÚBLICA DEUDORA POR IVA (Cta 4700)	
- Liquidación 4º trimestre/2017 (liquidación final).....	22.977,69 €
10-042 DEUDORES POR IVA (Cta.440)	
- Saldo a 31-12-2017.....	62.426,05 €
10-051 ANTICIPO DE NOMINA AL PERSONAL (Cta.449):	500,30 €
- Manuela Lara Delgado	250,00 €
- Rafael Sesma Gª-Consuegra.....	250,00 €
- Pendiente retención a Miguel Angel Gª-Consuegra.....	0,30 €

B) CUENTAS ACREEDORAS:

20-001 IRPF RETENCIONES TRABAJO PERSONAL (Cta. 475.1):.....	102.981,74 €
- Liquidación mes Diciembre/2017.....	105.079,83 €
Menos Retenciones de IRPF pendientes de pago a fecha 31/12/2017 que no aparecen en la cta.No Presupuestaria	2.098,09 €
20-003 IRPF ARRENDAMIENTOS INMUEBLES URBANOS (Cta.475.1):.....	424,56 €
- Mª Cruces López-Astilleros Escuderos, agosto a octubre/2017..	202,59
- Joaquín Julian Escuderos Valle, Agosto a octubre/2017 ..	221,97
20-030 CUOTA DEL TRABAJADOR SEGURIDAD SOCIAL(Cta.476.0):	32.504,17 €
- Liquidación total cuotas S.Sociales mes de Diciembre/2017....	32.895,19
- Deducciones por nominas diciembre pagadas en enero 2018...	-281,21
- Importe deducciones de agosto sin contabilizar hasta 2018.....	-109,81
20-049 ACREEDORES POR IVA (Cta.410)	
- Saldo a 31-12-2016.....	631,08 €
20-060 RETENCIONES JUDICIALES DE HABERES (Cta.561.100000):.....	-2.198,36 €
Pagado en demasía a diversas administraciones.....	-2.665,37 €
Retenciones pendientes de pago a 31-12-17.....	467,01 €
- Carolina Sugue Gómez Rico	48,47
- María Sagrario Gómez Cambroneró	9,62
- Jose Ramón Alegre López-Mota.....	2,70
- Antonio Manuel Algaba Ramírez.....	2,92
- Juan Amaya Amaya.....	21,56
- Javier Cencerrero Pérez.....	6,80
- Luis Miguel Delgado González.....	4,72
- Rhimou El Khamlichi El Khamlichi.....	11,66
- Francisco Javier García Carpintero Aguirre.....	4,72
- Francisco Javier García Consuegra Moreno.....	10,69
- Pedro García Muñoz Díaz Campo.....	67,52
- Miguel Giménez Galanes Fernández Bermejo.....	28,63
- Ramón Gómez Limón Pérez.....	18,63
- Mario Heredia Vargas-Machuca.....	12,71
- Kremena Hristov Ivanova.....	28,63

- Juan Antonio López Franca García Galana.....	20,66
- María Jesús López Tercero Espinosa.....	2,93
- Carlos Martín Pinillos.....	14,05
- Juan Carlos Rodríguez Peral Fernández.....	20,66
- Miguel Ángel Rodríguez Peral Moya.....	4,72
- Jose Antonio Santos Torres.....	124,01

20-130 OTROS DEPOSITOS DE PARTICULARES (Cta.561):

- Saldo a 31-12-2017.....	500.111,78 €
- Depósitos de particulares en metálico.....	500.111,78 €

20-170 OTROS DEPOSITOS RECIBIDOS (Cta.561.300000): 13.970,49 €

- Recaud.obra teatro para Manos Unidas.....	876 €
- Ayudas Sociales recibidas de la JCCM.....	13.094,49 €
Fatna Zergui.....	1.092,10
Hamid Rhochmi	540,84
Jenifer Maya Silva	843,54
Jesús Felipe García-Consuegra Moreno..	320,42
Jesús Vázquez Gómez Cambronero.....	380,84
Susana Isabel Ruiz Pérez	721,43
Jose Carlos García Muñoz Camacho.....	550,00
Zaina Akourtam	420,42
Carlos Jiménez Galanes González Galle	420,42
Juan Antonio Rubio López-Franca.....	59,25
Mª Almudena Díaz-Cambronero Q	2.247,16
Fco. Javier Rodríguez-E Ruiz-H	474,69
Jose Maria San Roma Xifre.....	1.118,28
Jose Joaquín García Consuegra Moreno	420,42
Mohame Benthami.....	1.422,52
Noelia Cencerrero Moreno.....	470,87
Samira Bouhammou.....	900,00
Vanessa Hernández Aguirre.....	420,42
Vicente Simarro Santamaría.....	270,87

C) OTRAS CUENTAS:

30-006 INGRESOS AGENTES RECAUDADORES PTES APLICACIÓN.....	303.149,63 €
- Anticipo de recaudación de Aquona	

Daimiel a 31 de Diciembre de 2017



AYUNTAMIENTO DE DAIMIEL

Expediente: DAIMIEL2018/543

INFORME INTERVENCION

El artículo 193.4 del Texto Refundido de la Ley Reguladora de las Haciendas Locales establece “De la liquidación de cada uno de los presupuestos que integran el presupuesto general y de los estados financieros de las sociedades mercantiles dependientes de la entidad, una vez realizada su aprobación, se dará cuenta al Pleno en la primera sesión que celebre”.

Dado que la Liquidación del Presupuesto del Ayuntamiento del ejercicio 2017, ha sido aprobada en la Junta de Gobierno Local del día 26 de febrero, arrojando un resultado presupuestario positivo de 4.233.622,21 € que sitúa el remanente de tesorería en 1.410.910,92 € de signo positivo, se procede a dar cumplimiento a lo señalado en el párrafo anterior.

De los datos de la liquidación del presupuesto de 2017 se desprende el cumplimiento de los parámetros de estabilidad presupuestaria y regla de gasto, el remanente de tesorería queda corregido una vez que se ha formalizado la conversión de la deuda a corto plazo en largo plazo, y se sigue rebasando el límite de endeudamiento, que como se recoge en el Plan de Ajuste en vigor una vez modificado, y en los objetivos del Plan Económico Financiero también en vigor, debe quedar dentro de los límites legales a final del ejercicio 2018.



INFORME DE LIQUIDACION DEL PRESUPUESTO DE 2017

El que suscribe, Interventor de este Ayuntamiento, ante el documento de la Liquidación del Presupuesto de 2017, en cumplimiento de lo preceptuado en el artículo 191.3 del Real Decreto Legislativo 2/2004, de 5 de marzo, por el que se aprueba el Texto Refundido de la Ley Reguladora de las Haciendas Locales y artículo 90.1 del Real Decreto 500/90, emite el siguiente

INFORME :

PRIMERO.- Establece el artículo 191.1 del Texto Refundido de la Ley de Haciendas Locales que, "el Presupuesto de cada ejercicio se liquidará en cuanto a la recaudación de derechos y al pago de obligaciones el 31 de Diciembre del año natural correspondiente ...", y el artículo 89.1 del Real Decreto 500/1990, establece que, "el cierre y Liquidación de los Presupuestos de la Entidad Local se efectuará, en cuanto a la recaudación de derechos y el pago de obligaciones, el 31 de diciembre del año natural".

SEGUNDO.- El artículo 191.3 del citado Real Decreto dispone que "las Entidades Locales deberán confeccionar la Liquidación del Presupuesto antes del día 1 de marzo del ejercicio siguiente", lo que se viene a repetir en el artículo 89.2 del Real Decreto 500/1990.

TERCERO.- El número 2 del artículo y Real Decreto citados establece que "las obligaciones reconocidas y liquidadas no satisfechas el último día del ejercicio, los derechos pendientes de cobro y los fondos líquidos a 31 de diciembre configurarán el Remanente de Tesorería de la Entidad Local. La cuantificación del Remanente de Tesorería deberá realizarse teniendo en cuenta los posibles ingresos afectados y minorando, de acuerdo con lo que reglamentariamente se establezca, los derechos pendientes de cobro que se consideren de difícil o imposible recaudación".

Y el artículo 93 del Real Decreto 500/1990 establece que, la Liquidación pondrá de manifiesto: a) Respecto del Presupuesto de Gastos y para cada partida presupuestaria, los créditos iniciales, sus modificaciones y los créditos definitivos, los gastos autorizados y comprometidos, las obligaciones reconocidas, los pagos

**INFORME DE LIQUIDACION DEL PRESUPUESTO DE 2017**

ordenados y los pagos realizados. b) Respecto del Presupuesto de Ingresos, y para cada concepto, las previsiones iniciales, sus modificaciones y las previsiones definitivas, los derechos reconocidos y anulados así como los recaudados netos. Continúa dicho artículo diciendo que "Como consecuencia de la Liquidación del Presupuesto deberán determinarse: a) Los derechos pendientes de cobro y las obligaciones pendientes de pago a 31 de Diciembre. b) El Resultado del Presupuesto del Ejercicio. c) Los Remanentes de Crédito. d) El Remanente de Tesorería.

CUARTO.- Los créditos para gastos que el último día del ejercicio Presupuestario no estén afectados al cumplimiento de obligaciones ya reconocidas quedarán anulados de pleno derecho sin más excepciones que las señaladas en el artículo 182 del texto refundido, quedando los derechos y las obligaciones liquidadas y reconocidas a cargo de la Tesorería de la Entidad Local (artículo 191.1 R.D.L 2/2004 y 92.2 Real Decreto 500/1990).

QUINTO.- Efectuada la Liquidación, los resultados de la misma vienen a ser los siguientes:

a) Derechos pendiente de cobro y obligaciones pendientes de pago a 31 de diciembre:

- Derechos pendientes de cobro: 2.827.789,80 €.
- Obligaciones pendientes de pago: 2.207.390,46 €.

b) El Resultado Presupuestario del Ejercicio:

- Derechos reconocidos netos: 22.255.843,01 €.
- Obligaciones reconocidas netas: -18.022.220,80 €.
- Gastos financiados con Rem. líquido de tesorería: 0,00 €.
- Resultado Presupuestario ajustado: 4.233.622,21 €.

**INFORME DE LIQUIDACION DEL PRESUPUESTO DE 2017****c) Remanentes de Crédito:**

- Su detalle se recoge en los números de la Liquidación arrojando un total de 264.473,70 €.

d) Remanente de Tesorería:1.- DEUDORES PENDIENTES DE COBRO:

A.- DEL PRESUPUESTO DE INGRESOS:

430 Deudores-derechos reconocidos ejerc.ctes.	2.827.789,80	
431 Deudores-derechos reconocidos ejerc.cerr.	3.803.176,80	6.630.966,60

B.- NO PRESUPUESTARIO:

44 Otros Deudores no Presupuestario.	62.926,35	
4700 Hacienda Pública deudora por IVA.	22.977,69	85.904,04

C.- INGRESOS PENDIENTES DE APLICACION:

554 Ingresos pendientes de aplicación.	-303.149,63	-303.149,63
--	-------------	-------------

D.- SALDOS DUDOSO COBRO:	-2.235.701,12	<u>-2.235.701,12</u>	4.178.019,89
--------------------------	---------------	----------------------	---------------------

2.- ACREEDORES PENDIENTES DE PAGO:

A.- DEL PRESUPUESTO DE GASTOS:

400 Acreedores-Obligaciones ejerc. cte.	-2.207.390,46	
401 Acreedores-Obligaciones ejerc.cerrado.	-29.524,34	-2.236.914,80

B.- NO PRESUPUESTARIOS

561 Depósitos recibidos a corto plazo	-588.262,15	
41 Otros acreedores no presupuestarios	-631,08	
4750 Hacienda Pública acreedora por IVA	0,00	
4751 Hacienda Pública acreedora por IRPF	-103.406,30	
4760 Seguridad Social acreedora	-32.504,17	-724.803,70

C.- PAGOS PENDIENTES DE APLICACIÓN

555 Pagos pendientes de aplicación	0,00	0,00	-2.961.718,50
------------------------------------	------	------	----------------------



AYUNTAMIENTO DE DAIMIEL

Expediente: DAIMIEL2018/543

INFORME DE LIQUIDACION DEL PRESUPUESTO DE 2017

3.- FONDOS LIQUIDOS DE TESORERIA

57 Tesorería

194.609,53

TOTAL REMANENTE 1.410.910,92

SEXTO.- La aprobación de la Liquidación del Presupuesto corresponde al Presidente de la Entidad (artículo 191.3 del R.D.L. 2/2004 y 90.1 del Real Decreto 500/1990), si bien existe delegación en la J.G.L. por decreto de la Alcaldía 23/2015 de 16 de junio.

SEPTIMO.- De la liquidación de cada uno de los presupuestos que integran el presupuesto general y de los estados financieros de las sociedades mercantiles dependientes de la entidad, una vez realizada su aprobación, se dará cuenta al Pleno en la primera sesión que celebre. (art. 193.4).

OCTAVO.- Las entidades locales remitirán copia de la liquidación de sus presupuestos a la Administración del Estado y a la comunidad autónoma antes de finalizar el mes de marzo del ejercicio siguiente al que corresponda (art 193.5), **junto con el informe de intervención de evaluación del cumplimiento del objetivo de estabilidad presupuestaria, de la regla de gasto y del límite de la deuda**, conforme establece el artículo 15.3 e) de la Orden HAP/2105/2012, de 1 de octubre, por la que se desarrollan las obligaciones de suministro de información previstas en la Ley Orgánica 2/2012, de 27 de abril, de Estabilidad Presupuestaria y Sostenibilidad Financiera.



AYUNTAMIENTO DE DAIMIEL

Expediente: DAIMIEL2018/543

INFORME INTERVENCION DE CUMPLIMIENTO DE OBJETIVOS CON MOTIVO DE LA LIQUIDACION DEL PRESUPUESTO DE 2017

En relación con el cumplimiento de los objetivos de estabilidad presupuestaria, regla de gasto y límite de endeudamiento con motivo de la liquidación del presupuesto de 2017, en cuanto a la entidad Ayuntamiento de Daimiel, cabe señalar:

El importe de los ingresos no financieros ajustados, deducido de la liquidación del presupuesto 2017 es superior al importe de los gastos no financieros ajustados de dicha liquidación, **por lo que existe cumplimiento del objetivo de estabilidad presupuestaria.**

El total de gasto computable es inferior al límite de la regla de gasto y al techo de gasto financiero, **por lo que existe cumplimiento del objetivo de la regla de gasto.**

El importe porcentual **de endeudamiento asciende al 118,44 %**, resultado del cociente obtenido al dividir el volumen total del saldo de préstamos vivos a corto y largo plazo, entre los derechos reconocidos netos por operaciones corrientes en el 2017, **(correspondiendo 118,44 % a largo plazo y 0,00 % a corto plazo), por lo que la entidad considerada individualmente incumple el límite de deuda.**

En caso de incumplimiento del objetivo de estabilidad presupuestaria, **del objetivo de deuda pública** o de la regla de gasto, la Administración incumplidora deberá formular un plan económico-financiero que permita en el año en curso y el siguiente el cumplimiento de los objetivos o de la regla de gasto, con el contenido y alcance previstos en el artículo 21 de la Ley Orgánica 2/2012, de 27 de abril, de Estabilidad Presupuestaria y Sostenibilidad Financiera, **y dado que esta situación se puso de manifiesto con el resultado del ejercicio 2016, el Ayuntamiento tiene**



AYUNTAMIENTO DE DAIMIEL

Expediente: DAIMIEL2018/543

**INFORME INTERVENCION DE CUMPLIMIENTO DE
OBJETIVOS CON MOTIVO DE LA LIQUIDACION DEL
PRESUPUESTO DE 2017**

aprobado un Plan Económico Financiero para los ejercicios 2017 y 2018, que debe permitir el cumplimiento de todos los objetivos señalados, así como un Plan de Ajuste a fin de reducir el endeudamiento total por debajo del 75 %.



AYUNTAMIENTO DE DAIMIEL

ESTADOS DE LA DEUDA EN EUROS

PRESTAMOS Y DEUDAS A LARGO PLAZO

Prestamos vivos al 01/01/17	Nuevos Prestamos o Ampliaciones	Amortización 2017	Pendiente Amortizac. a 31/12/17	Intereses Devengados 2017	Pendiente Amortiz. a 01/01/17	Importe Inicial más Ampliaciones
	GLOBALCAJA	0,00	4.900.000,00	0,00	0,00	4.900.000,00
B.B.V.A./2010		238.587,54	1.849.053,43	40.516,80	2.087.640,97	3.578.813,19
C.C.M./2004		86.666,64	130.000,36	0,00	216.667,00	1.300.000,00
C.C.M./2005		45.000,00	101.250,00	0,00	146.250,00	675.000,00
C.C.M./2005 SALA FITNESS		32.000,04	82.666,17	0,00	114.666,21	480.000,00
C.C.M./2006		50.000,04	179.166,21	0,00	229.166,25	750.000,00
C.C.M./2007		46.666,68	206.110,97	0,00	252.777,65	700.000,00
C.C.M./2009		66.666,72	438.888,44	7.975,35	505.555,16	1.000.000,00
C.C.M./2010		43.333,32	325.000,10	7.591,26	368.333,42	650.000,00
BANKIA/2005		49.213,68	110.730,78	0,00	159.944,46	675.000,00
BANKIA/2006		54.033,00	193.617,81	0,00	247.650,81	750.000,00
BANKIA/2007		49.738,44	219.677,53	0,00	269.415,97	700.000,00
BANKIA/2008		100.000,08	533.332,56	0,00	633.332,64	1.500.000,00
BANKIA/2009		66.666,72	438.888,44	4.480,90	505.555,16	1.000.000,00
BANKIA/2010		43.333,44	324.999,20	6.819,02	368.332,64	650.000,00
BANKIA/2011		45.833,40	381.944,00	14.765,01	427.777,40	687.500,00
DEUDA P.M.T.E.2008		28.358,52	113.433,80	0,00	141.792,32	354.481,16
DEUDA P.M.T.E.2009		50.848,68	203.394,33	0,00	254.243,01	508.486,37
APLAZ. SEGUR. SOCIAL		349.754,33	739.347,31	34.284,43	1.089.101,64	1.746.203,95
CCM-ICO		247.946,08	1.363.703,62	20.180,63	1.611.649,70	1.736.525,44
INSTITUTO FINANZAS		0,00	7.417.008,92	0,00	7.417.008,92	7.417.008,92
TOTALES		1.694.647,35	20.252.213,98	136.613,40	17.046.861,33	

Daimiel a 31 de diciembre de 2017

EL INTERVENTOR ACCTAL

EL ALCALDE

Fdo. Jesus Rincon Mayor

Fdo.- Leopoldo Sierra Gallardo

Ayuntamiento de Daimiel



MEMORIA

EJERCICIO

2017

INDICE DE CONTENIDOS

■ 24 - INFORMACIÓN PRESUPUESTARIA	1
2. <i>EJERCICIOS CERRADOS: 2.1. PRESUPUESTO DE GASTOS. OBLIGACIONES DE PRESUPUESTOS CERRADOS</i>	2
2. <i>EJERCICIOS CERRADOS: 2.A) DERECHOS PENDIENTES DE COBRO TOTALES</i>	18
2. <i>EJERCICIOS CERRADOS: 2.B) DERECHOS ANULADOS</i>	27
2. <i>EJERCICIOS CERRADOS: 2.C) DERECHOS CANCELADOS</i>	29
2. <i>EJERCICIOS CERRADOS: 2.3. PRESUPUESTO DE INGRESOS. VARIACIÓN DE RESULTADOS PRESUPUESTARIOS DE EJERCICIOS ANTERIORES</i>	31

Cuenta General del Ejercicio 2017

24 - INFORMACIÓN PRESUPUESTARIA



24 - INFORMACIÓN PRESUPUESTARIA

2. EJERCICIOS CERRADOS
1. PRESUPUESTO DE GASTOS. OBLIGACIONES DE PRESUPUESTOS CERRADOS

24. INFORMACIÓN PRESUPUESTARIA

24.2 EJERCICIOS CERRADOS

1. OBLIGACIONES DE PRESUPUESTOS CERRADOS

AÑO PRESUPUESTO	APLICACIÓN PRESUPUESTARIA	DESCRIPCIÓN	OBLIGACIONES PENDIENTES DE PAGO A 1 DE ENERO	MODIFICACIONES SALDO INICIAL Y ANULACIONES	TOTAL OBLIGACIONES	PRESCRIPCIONES	PAGOS REALIZADOS	OBLIGACIONES PENDIENTES DE PAGO A 31 DE DICIEMBRE
2011	433.6220200	Desarrollo empresarial..Pabellon de Ferias	10.460,33	0,00	10.460,33	0,00	0,00	10.460,33
2012	237.49000	.Transferencias destinadas a la Cooperación al Desarrollo y agentes económicos	3.580,00	0,00	3.580,00	3.580,00	0,00	0,00
2012	432.46300	Información y promoción turística.Aportaciones a Mancomunidades	6.234,60	0,00	6.234,60	6.234,60	0,00	0,00
2013	151.22706	Urbanismo: planeamiento, gestión, ejecución y disciplina urbanística..Estudios y trabajos técnicos	363,00	0,00	363,00	0,00	0,00	363,00
2013	237.49000	.Transferencias destinadas a la Cooperación al Desarrollo y agentes económicos	3.000,00	0,00	3.000,00	0,00	3.000,00	0,00
2014	920.22403	Administración General..Otros riesgos	300,00	0,00	300,00	0,00	0,00	300,00
2015	2310.2260840	Administración General de Servicios Sociales.Otros gastos diversos de servicios sociales	100,00	0,00	100,00	0,00	100,00	0,00
2015	2319.49000	Cooperación al desarrollo.Transferencias destinadas a la Cooperación al Desarrollo y agentes económicos	1.000,00	0,00	1.000,00	0,00	0,00	1.000,00
2015	341.48903	Promoción y fomento del deporte..Subvenciones a deportistas de alto nivel	194,46	0,00	194,46	0,00	0,00	194,46
2015	432.151	Información y promoción turística.Gratificaciones	350,00	0,00	350,00	0,00	0,00	350,00
2016	011.31000	Deuda Pública..A largo plazo	4.304,26	0,00	4.304,26	0,00	4.304,26	0,00
2016	011.91102	Deuda Pública..Otros prestamos a medio y largo plazo	6.600,60	0,00	6.600,60	0,00	6.600,60	0,00
2016	011.91300	Deuda Pública..Amortización de préstamos a largo plazo	92.583,36	0,00	92.583,36	0,00	92.583,36	0,00
2016	130.120	Administr. General de la Seguridad y Protecc.Civil(Guardería Rural).Retribuciones básicas	255,08	0,00	255,08	0,00	255,08	0,00
2016	130.121	Administr. General de la Seguridad y Protecc.Civil(Guardería Rural).Retribuciones complementarias	97,45	0,00	97,45	0,00	97,45	0,00
2016	130.131	Administr. General de la Seguridad y Protecc.Civil(Guardería Rural).Laboral temporal	337,31	0,00	337,31	0,00	337,31	0,00
2016	130.21400	Administr. General de la Seguridad y Protecc.Civil(Guardería Rural).Material de transporte	501,19	0,00	501,19	0,00	501,19	0,00
2016	130.22103	Administr. General de la Seguridad y Protecc.Civil(Guardería Rural).Combustibles y carburantes	323,38	0,00	323,38	0,00	323,38	0,00
2016	132.120	Seguridad y Orden Público..Retribuciones básicas	7.754,24	0,00	7.754,24	0,00	7.754,24	0,00
2016	132.121	Seguridad y Orden Público..Retribuciones complementarias	4.274,89	0,00	4.274,89	0,00	4.274,89	0,00
2016	132.21400	Seguridad y Orden Público..Material de transporte	536,91	0,00	536,91	0,00	536,91	0,00
2016	132.21600	Seguridad y Orden Público..Equipamiento para procesos de información	121,00	0,00	121,00	0,00	121,00	0,00
2016	132.22000	Seguridad y Orden Público..Ordinario no inventariable	175,05	0,00	175,05	0,00	175,05	0,00
2016	132.22002	Seguridad y Orden Público..Material, informático no inventariable	29,04	0,00	29,04	0,00	29,04	0,00
2016	132.22100	Seguridad y Orden Público..Energía eléctrica	368,86	0,00	368,86	0,00	368,86	0,00

AÑO PRESUPUESTO	APLICACIÓN PRESUPUESTARIA	DESCRIPCIÓN	OBLIGACIONES PENDIENTES DE PAGO A 1 DE ENERO	MODIFICACIONES SALDO INICIAL Y ANULACIONES	TOTAL OBLIGACIONES	PRESCRIPCIONES	PAGOS REALIZADOS	OBLIGACIONES PENDIENTES DE PAGO A 31 DE DICIEMBRE
2016	132.22103	Seguridad y Orden Público..Combustibles y carburantes	585,45	0,00	585,45	0,00	585,45	0,00
2016	132.22104	Seguridad y Orden Público..Vestuario	13.721,74	0,00	13.721,74	0,00	13.721,74	0,00
2016	132.22105	Seguridad y Orden Público..Productos alimenticios	322,27	0,00	322,27	0,00	322,27	0,00
2016	132.22110	Seguridad y Orden Público..Productos de limpieza y aseo	29,19	0,00	29,19	0,00	29,19	0,00
2016	132.22199	Seguridad y Orden Público..Otros suministros	26,74	0,00	26,74	0,00	26,74	0,00
2016	132.22699	Seguridad y Orden Público..Otros gastos diversos	84,70	0,00	84,70	0,00	84,70	0,00
2016	132.2270601	Seguridad y Orden Público..Programas informáticos	6.160,19	0,00	6.160,19	0,00	6.160,19	0,00
2016	132.2279905	Seguridad y Orden Público..Mantenimiento de Fotocopadoras	212,16	0,00	212,16	0,00	212,16	0,00
2016	132.62500	Seguridad y Orden Público..Mobiliario y enseres	632,96	0,00	632,96	0,00	632,96	0,00
2016	133.21400	Ordenación del tráfico y del estacionamiento..Material de transporte	309,72	0,00	309,72	0,00	309,72	0,00
2016	133.22103	Ordenación del tráfico y del estacionamiento..Combustibles y carburantes	42,65	0,00	42,65	0,00	42,65	0,00
2016	133.22199	Ordenación del tráfico y del estacionamiento..Otros suministros	4.053,42	0,00	4.053,42	0,00	4.053,42	0,00
2016	135.21300	Protección civil..Maquinaria, instalaciones y utillaje	288,05	0,00	288,05	0,00	106,55	181,50
2016	135.21400	Protección civil..Material de transporte	39,99	0,00	39,99	0,00	39,99	0,00
2016	135.22103	Protección civil..Combustibles y carburantes	555,54	0,00	555,54	0,00	555,54	0,00
2016	135.22104	Protección civil..Vestuario	57,70	0,00	57,70	0,00	57,70	0,00
2016	135.22105	Protección civil..Productos alimenticios	102,84	0,00	102,84	0,00	102,84	0,00
2016	135.22699	Protección civil..Otros gastos diversos	327,99	0,00	327,99	0,00	327,99	0,00
2016	151.120	Urbanismo: planeamiento, gestión, ejecución y disciplina urbanística..Retribuciones básicas	1.525,44	0,00	1.525,44	0,00	1.525,44	0,00
2016	151.121	Urbanismo: planeamiento, gestión, ejecución y disciplina urbanística..Retribuciones complementarias	699,09	0,00	699,09	0,00	699,09	0,00
2016	151.131	Urbanismo: planeamiento, gestión, ejecución y disciplina urbanística..Laboral temporal	603,16	0,00	603,16	0,00	603,16	0,00
2016	151.20300	Urbanismo: planeamiento, gestión, ejecución y disciplina urbanística..Maquinaria, instalaciones y utillaje	1.289,44	0,00	1.289,44	0,00	1.289,44	0,00
2016	151.21200	Urbanismo: planeamiento, gestión, ejecución y disciplina urbanística..Edificios y otras construcciones	44,71	0,00	44,71	0,00	0,00	44,71
2016	151.21400	Urbanismo: planeamiento, gestión, ejecución y disciplina urbanística..Material de transporte	9,68	0,00	9,68	0,00	9,68	0,00
2016	151.22000	Urbanismo: planeamiento, gestión, ejecución y disciplina urbanística..Ordinario no inventariable	619,58	0,00	619,58	0,00	619,58	0,00
2016	151.22100	Urbanismo: planeamiento, gestión, ejecución y disciplina urbanística..Energía eléctrica	343,49	0,00	343,49	0,00	343,49	0,00
2016	151.22103	Urbanismo: planeamiento, gestión, ejecución y disciplina urbanística..Combustibles y carburantes	54,94	0,00	54,94	0,00	54,94	0,00
2016	151.22104	Urbanismo: planeamiento, gestión, ejecución y disciplina urbanística..Vestuario	57,04	0,00	57,04	0,00	57,04	0,00
2016	151.22105	Urbanismo: planeamiento, gestión, ejecución y disciplina urbanística..Productos alimenticios	58,08	0,00	58,08	0,00	58,08	0,00
2016	151.22110	Urbanismo: planeamiento, gestión, ejecución y disciplina urbanística..Productos de limpieza y aseo	12,31	0,00	12,31	0,00	12,31	0,00
2016	151.22602	Urbanismo: planeamiento, gestión, ejecución y disciplina urbanística..Publicidad y propaganda	597,74	0,00	597,74	0,00	597,74	0,00
2016	151.2270607	Urbanismo: planeamiento, gestión, ejecución y disciplina urbanística..Asesoramiento Jurídico	5.372,40	0,00	5.372,40	0,00	5.372,40	0,00

AÑO PRESUPUESTO	APLICACIÓN PRESUPUESTARIA	DESCRIPCIÓN	OBLIGACIONES PENDIENTES DE PAGO A 1 DE ENERO	MODIFICACIONES SALDO INICIAL Y ANULACIONES	TOTAL OBLIGACIONES	PRESCRIPCIONES	PAGOS REALIZADOS	OBLIGACIONES PENDIENTES DE PAGO A 31 DE DICIEMBRE
2016	151.2279900	Urbanismo: planeamiento, gestión, ejecución y disciplina urbanística..Mantenimiento de Ascensores	436,90	0,00	436,90	0,00	436,90	0,00
2016	151.2279905	Urbanismo: planeamiento, gestión, ejecución y disciplina urbanística..Mantenimiento de Fotocopadoras	510,79	0,00	510,79	0,00	510,79	0,00
2016	151.60004	Urbanismo: planeamiento, gestión, ejecución y disciplina urbanística..Adquisición Solar colindante Colegio La Espinosa	6.715,75	0,00	6.715,75	0,00	6.715,75	0,00
2016	151.62500	Urbanismo: planeamiento, gestión, ejecución y disciplina urbanística..Mobiliario y enseres	117,01	0,00	117,01	0,00	117,01	0,00
2016	151.64100	Urbanismo: planeamiento, gestión, ejecución y disciplina urbanística..Gastos en aplicaciones informáticas: GIS	10.103,50	0,00	10.103,50	0,00	10.103,50	0,00
2016	1532.21000	Pavimentación de vías públicas.Infraestructura y bienes naturales	5.074,72	0,00	5.074,72	0,00	5.074,72	0,00
2016	1532.61920	Pavimentación de vías públicas.Reparaciones de firme: Bacheo en calles y tramos urbanos	3.463,04	0,00	3.463,04	0,00	3.463,04	0,00
2016	1532.61927	Pavimentación de vías públicas.Acondicionamiento acerado en Plaza San Pedro, actuac.pavimento anexo a Sacristía"	12.897,14	0,00	12.897,14	0,00	12.897,14	0,00
2016	1532.61928	Pavimentación de vías públicas.Pavimentación calle Arquitecto Miguel Fisac	11.119,16	0,00	11.119,16	0,00	11.119,16	0,00
2016	1532.61929	Pavimentación de vías públicas.Reparación y mejora de acerado calle Nueva	6.287,16	0,00	6.287,16	0,00	6.287,16	0,00
2016	1533.120	Servicio de Obras.Retribuciones básicas	2.821,77	0,00	2.821,77	0,00	2.821,77	0,00
2016	1533.121	Servicio de Obras.Retribuciones complementarias	1.342,67	0,00	1.342,67	0,00	1.342,67	0,00
2016	1533.20300	Servicio de Obras.Maquinaria, instalaciones y utillaje	254,15	0,00	254,15	0,00	254,15	0,00
2016	1533.21400	Servicio de Obras.Material de transporte	2.585,78	0,00	2.585,78	0,00	2.585,78	0,00
2016	1533.21600	Servicio de Obras.Equipamiento para procesos de información	99,22	0,00	99,22	0,00	99,22	0,00
2016	1533.22000	Servicio de Obras.Ordinario no inventariable	175,88	0,00	175,88	0,00	175,88	0,00
2016	1533.22002	Servicio de Obras.Material, informático no inventariable	139,71	0,00	139,71	0,00	139,71	0,00
2016	1533.22103	Servicio de Obras.Combustibles y carburantes	2.171,45	0,00	2.171,45	0,00	2.171,45	0,00
2016	1533.61912	Servicio de Obras.Reposición de infraestructuras	8.319,33	0,00	8.319,33	0,00	8.107,58	211,75
2016	1533.62400	Servicio de Obras.Vehículos	17.000,00	0,00	17.000,00	0,00	17.000,00	0,00
2016	160.61926	Alcantarillado.Mejoras saneamiento c/Vega del Azuer, Andujar y Sancho Paza	19.746,78	0,00	19.746,78	0,00	19.746,78	0,00
2016	161.120	Abastecimiento domiciliario de agua potable..Retribuciones básicas	414,12	0,00	414,12	0,00	414,12	0,00
2016	1622.22103	Gestión de residuos sólidos urbanos..Combustibles y carburantes	135,35	0,00	135,35	0,00	135,35	0,00
2016	1622.2270604	Gestión de residuos sólidos urbanos..Gestion "Punto Limpio"	16.923,21	0,00	16.923,21	0,00	13.887,48	3.035,73
2016	1623.21900	Tratamiento de residuos..Otro inmovilizado material	4.233,19	0,00	4.233,19	0,00	4.233,19	0,00
2016	1623.22706	Tratamiento de residuos..Estudios y trabajos técnicos	1.818,60	0,00	1.818,60	0,00	0,00	1.818,60
2016	1623.2279915	Tratamiento de residuos..Control sanitario de vertidos	1.207,50	0,00	1.207,50	0,00	1.207,50	0,00
2016	163.120	Limpieza viaria..Retribuciones básicas	511,41	0,00	511,41	0,00	511,41	0,00
2016	163.121	Limpieza viaria..Retribuciones complementarias	275,39	0,00	275,39	0,00	275,39	0,00
2016	163.130	Limpieza viaria..Laboral Fijo	674,52	0,00	674,52	0,00	674,52	0,00
2016	163.21300	Limpieza viaria..Maquinaria, instalaciones y utillaje	3.603,53	0,00	3.603,53	0,00	3.603,53	0,00
2016	163.21400	Limpieza viaria..Material de transporte	1.321,44	0,00	1.321,44	0,00	1.321,44	0,00
2016	163.22103	Limpieza viaria..Combustibles y carburantes	2.721,86	0,00	2.721,86	0,00	2.721,86	0,00
2016	163.22110	Limpieza viaria..Productos de limpieza y aseo	4.554,01	0,00	4.554,01	0,00	4.554,01	0,00
2016	163.22111	Limpieza viaria..Suministros de repuestos de maquinaria, utillaje y elementos de transporte	264,25	0,00	264,25	0,00	264,25	0,00
2016	164.120	Cementerio y servicios funerarios..Retribuciones básicas	754,76	0,00	754,76	0,00	754,76	0,00

AÑO PRESUPUESTO	APLICACIÓN PRESUPUESTARIA	DESCRIPCIÓN	OBLIGACIONES PENDIENTES DE PAGO A 1 DE ENERO	MODIFICACIONES SALDO INICIAL Y ANULACIONES	TOTAL OBLIGACIONES	PRESCRIPCIONES	PAGOS REALIZADOS	OBLIGACIONES PENDIENTES DE PAGO A 31 DE DICIEMBRE
2016	164.121	Cementerio y servicios funerarios..Retribuciones complementarias	438,63	0,00	438,63	0,00	438,63	0,00
2016	164.21200	Cementerio y servicios funerarios..Edificios y otras construcciones	1.407,74	0,00	1.407,74	0,00	1.407,74	0,00
2016	164.21300	Cementerio y servicios funerarios..Maquinaria, instalaciones y utillaje	60,00	0,00	60,00	0,00	60,00	0,00
2016	164.21400	Cementerio y servicios funerarios..Material de transporte	162,14	0,00	162,14	0,00	162,14	0,00
2016	164.22000	Cementerio y servicios funerarios..Ordinario no inventariable	8,25	0,00	8,25	0,00	8,25	0,00
2016	164.22103	Cementerio y servicios funerarios..Combustibles y carburantes	80,58	0,00	80,58	0,00	80,58	0,00
2016	164.22104	Cementerio y servicios funerarios..Vestuario	51,91	0,00	51,91	0,00	51,91	0,00
2016	164.22105	Cementerio y servicios funerarios..Productos alimenticios	130,68	0,00	130,68	0,00	130,68	0,00
2016	164.22110	Cementerio y servicios funerarios..Productos de limpieza y aseo	82,83	0,00	82,83	0,00	82,83	0,00
2016	164.22111	Cementerio y servicios funerarios..Suministros de repuestos de maquinaria, utillaje y elementos de transporte	336,09	0,00	336,09	0,00	336,09	0,00
2016	164.6220312	Cementerio y servicios funerarios..Construcción de sepulturas y nichos en el Cementerio Municipal	32.366,45	0,00	32.366,45	0,00	32.366,45	0,00
2016	164.62300	Cementerio y servicios funerarios..Maquinaria	90,00	0,00	90,00	0,00	90,00	0,00
2016	165.120	Alumbrado público..Retribuciones básicas	1.439,52	0,00	1.439,52	0,00	1.439,52	0,00
2016	165.121	Alumbrado público..Retribuciones complementarias	766,87	0,00	766,87	0,00	766,87	0,00
2016	165.21000	Alumbrado público..Infraestructura y bienes naturales	8.077,97	0,00	8.077,97	0,00	8.077,97	0,00
2016	165.21400	Alumbrado público..Material de transporte	14,93	0,00	14,93	0,00	14,93	0,00
2016	165.21900	Alumbrado público..Otro inmovilizado material	75,96	0,00	75,96	0,00	75,96	0,00
2016	165.22000	Alumbrado público..Ordinario no inventariable	28,65	0,00	28,65	0,00	28,65	0,00
2016	165.22100	Alumbrado público..Energía eléctrica	10.022,37	0,00	10.022,37	0,00	10.022,37	0,00
2016	165.22103	Alumbrado público..Combustibles y carburantes	259,79	0,00	259,79	0,00	259,79	0,00
2016	170.130	Administración general del medio ambiente..Laboral Fijo	551,04	0,00	551,04	0,00	551,04	0,00
2016	170.131	Administración general del medio ambiente..Laboral temporal	924,50	0,00	924,50	0,00	924,50	0,00
2016	170.21200	Administración general del medio ambiente..Edificios y otras construcciones	261,17	0,00	261,17	0,00	261,17	0,00
2016	170.21400	Administración general del medio ambiente..Material de transporte	552,81	0,00	552,81	0,00	552,81	0,00
2016	170.21600	Administración general del medio ambiente..Equipamiento para procesos de información	54,45	0,00	54,45	0,00	54,45	0,00
2016	170.21900	Administración general del medio ambiente..Otro inmovilizado material	3,80	0,00	3,80	0,00	3,80	0,00
2016	170.22000	Administración general del medio ambiente..Ordinario no inventariable	95,63	0,00	95,63	0,00	95,63	0,00
2016	170.22100	Administración general del medio ambiente..Energía eléctrica	413,38	0,00	413,38	0,00	413,38	0,00
2016	170.22104	Administración general del medio ambiente..Vestuario	142,82	0,00	142,82	0,00	142,82	0,00
2016	170.22105	Administración general del medio ambiente..Productos alimenticios	48,40	0,00	48,40	0,00	48,40	0,00
2016	170.22110	Administración general del medio ambiente..Productos de limpieza y aseo	66,78	0,00	66,78	0,00	66,78	0,00
2016	170.22300	Administración general del medio ambiente..Parque móvil	72,60	0,00	72,60	0,00	72,60	0,00
2016	170.2279902	Administración general del medio ambiente..Mantenimiento de Climatización y Calefacción	163,28	0,00	163,28	0,00	163,28	0,00
2016	170.2279920	Administración general del medio ambiente..Control e inspección calidad del aire	544,50	0,00	544,50	0,00	544,50	0,00
2016	170.23120	Administración general del medio ambiente..Del personal no directivo	130,88	0,00	130,88	0,00	130,88	0,00
2016	170.6220322	Administración general del medio ambiente..Construcción Balsa de tormentas	79.216,67	0,00	79.216,67	0,00	79.216,67	0,00

AÑO PRESUPUESTO	APLICACIÓN PRESUPUESTARIA	DESCRIPCIÓN	OBLIGACIONES PENDIENTES DE PAGO A 1 DE ENERO	MODIFICACIONES SALDO INICIAL Y ANULACIONES	TOTAL OBLIGACIONES	PRESCRIPCIONES	PAGOS REALIZADOS	OBLIGACIONES PENDIENTES DE PAGO A 31 DE DICIEMBRE
2016	171.120	Parques y jardines..Retribuciones básicas	1.892,50	0,00	1.892,50	0,00	1.892,50	0,00
2016	171.121	Parques y jardines..Retribuciones complementarias	914,23	0,00	914,23	0,00	914,23	0,00
2016	171.21000	Parques y jardines..Infraestructura y bienes naturales	5.176,83	0,00	5.176,83	0,00	5.176,83	0,00
2016	171.21200	Parques y jardines..Edificios y otras construcciones	208,90	0,00	208,90	0,00	179,69	29,21
2016	171.21300	Parques y jardines..Maquinaria, instalaciones y utillaje	6.934,66	0,00	6.934,66	0,00	6.934,66	0,00
2016	171.21400	Parques y jardines..Material de transporte	1.230,57	0,00	1.230,57	0,00	1.230,57	0,00
2016	171.22000	Parques y jardines..Ordinario no inventariable	132,00	0,00	132,00	0,00	0,00	132,00
2016	171.22100	Parques y jardines..Energía eléctrica	67,59	0,00	67,59	0,00	67,59	0,00
2016	171.22103	Parques y jardines..Combustibles y carburantes	973,52	0,00	973,52	0,00	973,52	0,00
2016	171.22104	Parques y jardines..Vestuario	1.026,54	0,00	1.026,54	0,00	1.026,54	0,00
2016	171.22105	Parques y jardines..Productos alimenticios	89,54	0,00	89,54	0,00	89,54	0,00
2016	171.22110	Parques y jardines..Productos de limpieza y aseo	10,06	0,00	10,06	0,00	10,06	0,00
2016	171.22111	Parques y jardines..Suministros de repuestos de maquinaria, utillaje y elementos de transporte	475,06	0,00	475,06	0,00	475,06	0,00
2016	171.61930	Parques y jardines..Mejora de remodelación de la fuente del Parque Municipal del Carmen	19.311,60	0,00	19.311,60	0,00	19.311,60	0,00
2016	171.6330113	Parques y jardines..Mejora Parque infantil	35.935,22	0,00	35.935,22	0,00	35.935,22	0,00
2016	2310.130	Administración General de Servicios Sociales.Laboral Fijo	701,10	0,00	701,10	0,00	701,10	0,00
2016	2310.131	Administración General de Servicios Sociales.Laboral temporal	3.981,88	0,00	3.981,88	0,00	3.981,88	0,00
2016	2310.21200	Administración General de Servicios Sociales.Edificios y otras construcciones	28,60	0,00	28,60	0,00	28,60	0,00
2016	2310.21600	Administración General de Servicios Sociales.Equipamiento para procesos de información	60,74	0,00	60,74	0,00	60,74	0,00
2016	2310.22000	Administración General de Servicios Sociales.Ordinario no inventariable	27,46	0,00	27,46	0,00	27,46	0,00
2016	2310.22002	Administración General de Servicios Sociales.Material, informático no inventariable	15,00	0,00	15,00	0,00	15,00	0,00
2016	2310.22100	Administración General de Servicios Sociales.Energía eléctrica	774,79	0,00	774,79	0,00	774,79	0,00
2016	2310.22105	Administración General de Servicios Sociales.Productos alimenticios	211,75	0,00	211,75	0,00	211,75	0,00
2016	2310.22110	Administración General de Servicios Sociales.Productos de limpieza y aseo	1,29	0,00	1,29	0,00	1,29	0,00
2016	2310.2260840	Administración General de Servicios Sociales.Otros gastos diversos de servicios sociales	30,00	0,00	30,00	0,00	30,00	0,00
2016	2310.2279900	Administración General de Servicios Sociales.Mantenimiento de Ascensores	436,90	0,00	436,90	0,00	436,90	0,00
2016	2310.2279902	Administración General de Servicios Sociales.Mantenimiento de Climatización y Calefacción	81,68	0,00	81,68	0,00	81,68	0,00
2016	2310.2279904	Administración General de Servicios Sociales.Contratos diversos en Servicios Sociales	5.340,06	0,00	5.340,06	0,00	5.340,06	0,00
2016	2310.2279905	Administración General de Servicios Sociales.Mantenimiento de Fotocopiadoras	188,38	0,00	188,38	0,00	188,38	0,00
2016	2310.48900	Administración General de Servicios Sociales.Otras transferencias a particulares, clubes, asociaciones, etc.	3.490,00	0,00	3.490,00	0,00	3.490,00	0,00
2016	23101.131	Delegación de Infancia.Laboral temporal	2.299,66	0,00	2.299,66	0,00	2.299,66	0,00
2016	23101.22102	Delegación de Infancia.Gas	94,94	0,00	94,94	0,00	94,94	0,00
2016	23101.2260810	Delegación de Infancia.Centro de Ocio Infantil	239,10	0,00	239,10	0,00	239,10	0,00
2016	23101.2260831	Delegación de Infancia.Gastos diversos de actividades	6.249,63	0,00	6.249,63	0,00	6.249,63	0,00

AÑO PRESUPUESTO	APLICACIÓN PRESUPUESTARIA	DESCRIPCIÓN	OBLIGACIONES PENDIENTES DE PAGO A 1 DE ENERO	MODIFICACIONES SALDO INICIAL Y ANULACIONES	TOTAL OBLIGACIONES	PRESCRIPCIONES	PAGOS REALIZADOS	OBLIGACIONES PENDIENTES DE PAGO A 31 DE DICIEMBRE
2016	2311.131	Vivienda de Mayores.Laboral temporal	377,70	0,00	377,70	0,00	377,70	0,00
2016	2311.20200	Vivienda de Mayores.Edificios	860,06	0,00	860,06	0,00	860,06	0,00
2016	2311.21200	Vivienda de Mayores.Edificios y otras construcciones	274,69	0,00	274,69	0,00	274,69	0,00
2016	2311.22105	Vivienda de Mayores.Productos alimenticios	2.680,52	0,00	2.680,52	0,00	2.680,52	0,00
2016	2311.2279911	Vivienda de Mayores.Control Sanitario de menus	150,00	0,00	150,00	0,00	150,00	0,00
2016	2312.2279917	Prestac.servicios a personas dependientes y asist.social:Ayuda a Domicilio.Servicio de Ayuda a Domicilio	382.475,23	0,00	382.475,23	0,00	382.475,23	0,00
2016	2313.131	Centro de Mayores.Laboral temporal	3.662,57	0,00	3.662,57	0,00	3.662,57	0,00
2016	2313.22699	Centro de Mayores.Otros gastos diversos	2.972,00	0,00	2.972,00	0,00	2.972,00	0,00
2016	2313.2279904	Centro de Mayores.Contratos diversos en Servicios Sociales	3.182,64	0,00	3.182,64	0,00	3.182,64	0,00
2016	2313.2279907	Centro de Mayores.Servicios de catering y restauración	6.490,88	0,00	6.490,88	0,00	6.490,88	0,00
2016	2313.2279908	Centro de Mayores.Servicios de transporte de usuarios	7.207,20	0,00	7.207,20	0,00	7.207,20	0,00
2016	2314.131	Promoción de la igualdad de genero: Centro de la Mujer.Laboral temporal	1.464,89	0,00	1.464,89	0,00	1.464,89	0,00
2016	2314.22000	Promoción de la igualdad de genero: Centro de la Mujer.Ordinario no inventariable	30,24	0,00	30,24	0,00	30,24	0,00
2016	2314.2260836	Promoción de la igualdad de genero: Centro de la Mujer.Gastos diversos centro mujer	3.453,17	0,00	3.453,17	0,00	3.453,17	0,00
2016	2314.2279905	Promoción de la igualdad de genero: Centro de la Mujer.Mantenimiento de Fotocopiadoras	54,31	0,00	54,31	0,00	54,31	0,00
2016	2315.131	Centro Ocupacional Azuer.Laboral temporal	3.328,06	0,00	3.328,06	0,00	3.328,06	0,00
2016	2315.21200	Centro Ocupacional Azuer.Edificios y otras construcciones	152,20	0,00	152,20	0,00	152,20	0,00
2016	2315.21400	Centro Ocupacional Azuer.Material de transporte	152,12	0,00	152,12	0,00	152,12	0,00
2016	2315.21500	Centro Ocupacional Azuer.Mobiliario y enseres	152,46	0,00	152,46	0,00	152,46	0,00
2016	2315.22000	Centro Ocupacional Azuer.Ordinario no inventariable	206,86	0,00	206,86	0,00	206,86	0,00
2016	2315.22001	Centro Ocupacional Azuer.Prensa, revistas, libros y otras publicaciones	81,40	0,00	81,40	0,00	81,40	0,00
2016	2315.22002	Centro Ocupacional Azuer.Material, informático no inventariable	152,41	0,00	152,41	0,00	152,41	0,00
2016	2315.22100	Centro Ocupacional Azuer.Energía eléctrica	781,10	0,00	781,10	0,00	781,10	0,00
2016	2315.22102	Centro Ocupacional Azuer.Gas	106,62	0,00	106,62	0,00	106,62	0,00
2016	2315.22103	Centro Ocupacional Azuer.Combustibles y carburantes	47,54	0,00	47,54	0,00	47,54	0,00
2016	2315.22105	Centro Ocupacional Azuer.Productos alimenticios	763,13	0,00	763,13	0,00	763,13	0,00
2016	2315.22110	Centro Ocupacional Azuer.Productos de limpieza y aseo	325,14	0,00	325,14	0,00	325,14	0,00
2016	2315.22199	Centro Ocupacional Azuer.Otros suministros	826,17	0,00	826,17	0,00	826,17	0,00
2016	2315.2260839	Centro Ocupacional Azuer.Gastos diversos centro azuer	1.209,75	0,00	1.209,75	0,00	1.209,75	0,00
2016	2315.2279904	Centro Ocupacional Azuer.Contratos diversos en Servicios Sociales	6.425,38	0,00	6.425,38	0,00	6.425,38	0,00
2016	2315.2279905	Centro Ocupacional Azuer.Mantenimiento de Fotocopiadoras	92,49	0,00	92,49	0,00	92,49	0,00
2016	2315.2279907	Centro Ocupacional Azuer.Servicios de catering y restauración	7.730,14	0,00	7.730,14	0,00	7.730,14	0,00
2016	2315.2279908	Centro Ocupacional Azuer.Servicios de transporte de usuarios	7.184,69	0,00	7.184,69	0,00	7.184,69	0,00
2016	2315.2279911	Centro Ocupacional Azuer.Control Sanitario de menus	100,00	0,00	100,00	0,00	100,00	0,00
2016	2315.62500	Centro Ocupacional Azuer.Mobiliario y enseres	482,05	0,00	482,05	0,00	482,05	0,00
2016	2316.131	Centro de Alzheimer.Laboral temporal	2.573,88	0,00	2.573,88	0,00	2.573,88	0,00
2016	2316.21200	Centro de Alzheimer.Edificios y otras construcciones	280,57	0,00	280,57	0,00	280,57	0,00
2016	2316.22000	Centro de Alzheimer.Ordinario no inventariable	49,23	0,00	49,23	0,00	49,23	0,00
2016	2316.22002	Centro de Alzheimer.Material, informático no inventariable	70,08	0,00	70,08	0,00	70,08	0,00
2016	2316.22100	Centro de Alzheimer.Energía eléctrica	308,82	0,00	308,82	0,00	308,82	0,00

AÑO PRESUPUESTO	APLICACIÓN PRESUPUESTARIA	DESCRIPCIÓN	OBLIGACIONES PENDIENTES DE PAGO A 1 DE ENERO	MODIFICACIONES SALDO INICIAL Y ANULACIONES	TOTAL OBLIGACIONES	PRESCRIPCIONES	PAGOS REALIZADOS	OBLIGACIONES PENDIENTES DE PAGO A 31 DE DICIEMBRE
2016	2316.22102	Centro de Alzheimer.Gas	525,60	0,00	525,60	0,00	525,60	0,00
2016	2316.22104	Centro de Alzheimer.Vestuario	30,00	0,00	30,00	0,00	30,00	0,00
2016	2316.22105	Centro de Alzheimer.Productos alimenticios	247,34	0,00	247,34	0,00	247,34	0,00
2016	2316.22106	Centro de Alzheimer.Productos farmacéuticos y material sanitario	16,07	0,00	16,07	0,00	16,07	0,00
2016	2316.22110	Centro de Alzheimer.Productos de limpieza y aseo	534,40	0,00	534,40	0,00	534,40	0,00
2016	2316.2260843	Centro de Alzheimer.Gastos diversos centro de alzheimer	1.106,70	-120,81	985,89	0,00	985,89	0,00
2016	2316.2279900	Centro de Alzheimer.Mantenimiento de Ascensores	436,90	0,00	436,90	0,00	436,90	0,00
2016	2316.2279904	Centro de Alzheimer.Contratos diversos en Servicios Sociales	2.517,20	0,00	2.517,20	0,00	2.517,20	0,00
2016	2316.2279905	Centro de Alzheimer.Mantenimiento de Fotocopiadoras	43,04	0,00	43,04	0,00	43,04	0,00
2016	2316.2279907	Centro de Alzheimer.Servicios de catering y restauración	2.787,18	0,00	2.787,18	0,00	2.787,18	0,00
2016	2316.2279908	Centro de Alzheimer.Servicios de transporte de usuarios	3.193,67	0,00	3.193,67	0,00	3.193,67	0,00
2016	2316.2279911	Centro de Alzheimer.Control Sanitario de menus	100,00	0,00	100,00	0,00	100,00	0,00
2016	2316.62500	Centro de Alzheimer.Mobiliario y enseres	941,26	0,00	941,26	0,00	941,26	0,00
2016	2317.131	Centro de desarrollo infantil y atención temprana.Laboral temporal	2.402,70	0,00	2.402,70	0,00	2.402,70	0,00
2016	2317.21200	Centro de desarrollo infantil y atención temprana.Edificios y otras construcciones	290,59	0,00	290,59	0,00	290,59	0,00
2016	2317.22000	Centro de desarrollo infantil y atención temprana.Ordinario no inventariable	30,00	0,00	30,00	0,00	30,00	0,00
2016	2317.22105	Centro de desarrollo infantil y atención temprana.Productos alimenticios	87,12	0,00	87,12	0,00	87,12	0,00
2016	2317.22110	Centro de desarrollo infantil y atención temprana.Productos de limpieza y aseo	27,20	0,00	27,20	0,00	27,20	0,00
2016	2317.2260842	Centro de desarrollo infantil y atención temprana.Gastos diversos centro de desarrollo infantil y atencion temprana	830,91	0,00	830,91	0,00	830,91	0,00
2016	2317.62500	Centro de desarrollo infantil y atención temprana.Mobiliario y enseres	446,01	0,00	446,01	0,00	446,01	0,00
2016	2318.131	Proyecto de Inclusión Social (PIS).Laboral temporal	1.659,24	0,00	1.659,24	0,00	1.659,24	0,00
2016	23181.2260819	.Gastos diversos curso "Pintura de interiores"	1.357,26	0,00	1.357,26	0,00	1.357,26	0,00
2016	23181.2260820	.Gastos diversos curso "Jardinería Ecológica"	2.507,46	0,00	2.507,46	0,00	2.507,46	0,00
2016	23182.131	.Laboral temporal	466,01	0,00	466,01	0,00	466,01	0,00
2016	23182.2279916	.Contratos con empresas	2.500,00	0,00	2.500,00	0,00	2.500,00	0,00
2016	23183.20200	.Edificios	942,40	0,00	942,40	0,00	942,40	0,00
2016	23183.22102	.Gas	135,76	0,00	135,76	0,00	135,76	0,00
2016	23183.22105	.Productos alimenticios	952,20	0,00	952,20	0,00	952,20	0,00
2016	23183.22106	.Productos farmacéuticos y material sanitario	0,50	0,00	0,50	0,00	0,50	0,00
2016	23183.22110	.Productos de limpieza y aseo	95,89	0,00	95,89	0,00	95,89	0,00
2016	23183.22303	.Entes Privados	274,89	0,00	274,89	0,00	274,89	0,00
2016	23184.2260823	.Gastos diversos de programas	951,04	0,00	951,04	0,00	951,04	0,00
2016	23184.2279916	.Contratos con empresas	1.527,30	0,00	1.527,30	0,00	1.527,30	0,00
2016	2319.49000	Cooperación al desarrollo.Transferencias destinadas a la Cooperación al Desarrollo y agentes económicos	30.000,00	0,00	30.000,00	0,00	27.000,00	3.000,00
2016	241.120	Fomento del empleo..Retribuciones básicas	241,71	0,00	241,71	0,00	241,71	0,00
2016	241.121	Fomento del empleo..Retribuciones complementarias	105,92	0,00	105,92	0,00	105,92	0,00
2016	241.13104	Fomento del empleo..Laboral temporal: Plan de Empleo Local	937,72	0,00	937,72	0,00	937,72	0,00
2016	241.13107	Fomento del empleo..Laboral temporal: Plan de Empleo JCCM	49,36	0,00	49,36	0,00	49,36	0,00
2016	241.21001	Fomento del empleo..Gastos Taller de Empleo "Descubriendo Daimiel"	24,90	0,00	24,90	0,00	24,90	0,00

AÑO PRESUPUESTO	APLICACIÓN PRESUPUESTARIA	DESCRIPCIÓN	OBLIGACIONES PENDIENTES DE PAGO A 1 DE ENERO	MODIFICACIONES SALDO INICIAL Y ANULACIONES	TOTAL OBLIGACIONES	PRESCRIPCIONES	PAGOS REALIZADOS	OBLIGACIONES PENDIENTES DE PAGO A 31 DE DICIEMBRE
2016	241.2269901	Fomento del empleo..Otros gastos diversos: Materiales planes de empleo	3.109,80	0,00	3.109,80	0,00	3.109,80	0,00
2016	241.23120	Fomento del empleo..Del personal no directivo	216,52	0,00	216,52	0,00	216,52	0,00
2016	311.22113	Protección de la salubridad pública.Manutención de animales	564,01	0,00	564,01	0,00	564,01	0,00
2016	311.22699	Protección de la salubridad pública.Otros gastos diversos	1.502,86	0,00	1.502,86	0,00	1.502,86	0,00
2016	311.2279903	Protección de la salubridad pública.Servicios de desratización, desratización y desinfección	5.142,84	0,00	5.142,84	0,00	5.142,84	0,00
2016	311.48900	Protección de la salubridad pública.Otras transferencias a particulares, clubes, asociaciones, etc.	631,00	0,00	631,00	0,00	631,00	0,00
2016	311.60933	Protección de la salubridad pública.Actuación integral frente a excrementos animales	1.113,63	0,00	1.113,63	0,00	1.113,63	0,00
2016	320.131	Administración general de educación..Laboral temporal	351,76	0,00	351,76	0,00	351,76	0,00
2016	320.22699	Administración general de educación..Otros gastos diversos	200,00	0,00	200,00	0,00	200,00	0,00
2016	323.120	Funcionamiento de centros docentes de enseñanza preescolar y primaria y educación especial..Retribuciones básicas	898,74	0,00	898,74	0,00	898,74	0,00
2016	323.121	Funcionamiento de centros docentes de enseñanza preescolar y primaria y educación especial..Retribuciones complementarias	328,25	0,00	328,25	0,00	328,25	0,00
2016	323.131	Funcionamiento de centros docentes de enseñanza preescolar y primaria y educación especial..Laboral temporal	311,21	0,00	311,21	0,00	311,21	0,00
2016	323.21200	Funcionamiento de centros docentes de enseñanza preescolar y primaria y educación especial..Edificios y otras construcciones	826,04	0,00	826,04	0,00	826,04	0,00
2016	323.22100	Funcionamiento de centros docentes de enseñanza preescolar y primaria y educación especial..Energía eléctrica	1.598,74	0,00	1.598,74	0,00	1.598,74	0,00
2016	323.22102	Funcionamiento de centros docentes de enseñanza preescolar y primaria y educación especial..Gas	7.831,45	0,00	7.831,45	0,00	7.831,45	0,00
2016	323.22699	Funcionamiento de centros docentes de enseñanza preescolar y primaria y educación especial..Otros gastos diversos	112,55	0,00	112,55	0,00	112,55	0,00
2016	323.22700	Funcionamiento de centros docentes de enseñanza preescolar y primaria y educación especial..Limpieza y Aseo	112.315,93	0,00	112.315,93	0,00	112.315,93	0,00
2016	323.2279900	Funcionamiento de centros docentes de enseñanza preescolar y primaria y educación especial..Mantenimiento de Ascensores	436,90	0,00	436,90	0,00	436,90	0,00
2016	3260.48100	Servicios complementarios Educación: General.Premios, becas y pensiones de estudio e investigación	60,00	0,00	60,00	0,00	60,00	0,00
2016	3261.130	Escuela de Música.Laboral Fijo	583,27	0,00	583,27	0,00	583,27	0,00
2016	3261.131	Escuela de Música.Laboral temporal	3.395,69	0,00	3.395,69	0,00	3.395,69	0,00
2016	3261.21200	Escuela de Música.Edificios y otras construcciones	20,41	0,00	20,41	0,00	20,41	0,00
2016	3261.21900	Escuela de Música.Otro inmovilizado material	386,00	0,00	386,00	0,00	386,00	0,00
2016	3261.22000	Escuela de Música.Ordinario no inventariable	197,17	0,00	197,17	0,00	197,17	0,00
2016	3261.22002	Escuela de Música.Material, informático no inventariable	134,73	0,00	134,73	0,00	134,73	0,00
2016	3261.22100	Escuela de Música.Energía eléctrica	840,26	0,00	840,26	0,00	840,26	0,00
2016	3261.22102	Escuela de Música.Gas	2.405,31	0,00	2.405,31	0,00	2.405,31	0,00
2016	3261.22105	Escuela de Música.Productos alimenticios	98,01	0,00	98,01	0,00	98,01	0,00
2016	3261.22110	Escuela de Música.Productos de limpieza y aseo	68,41	0,00	68,41	0,00	68,41	0,00
2016	3261.2279900	Escuela de Música.Mantenimiento de Ascensores	871,86	0,00	871,86	0,00	871,86	0,00
2016	3261.2279902	Escuela de Música.Mantenimiento de Climatización y Calefacción	895,40	0,00	895,40	0,00	895,40	0,00
2016	3261.2279905	Escuela de Música.Mantenimiento de Fotocopadoras	190,53	0,00	190,53	0,00	190,53	0,00
2016	330.120	Administración General de Cultura..Retribuciones básicas	1.098,51	0,00	1.098,51	0,00	1.098,51	0,00

AÑO PRESUPUESTO	APLICACIÓN PRESUPUESTARIA	DESCRIPCIÓN	OBLIGACIONES PENDIENTES DE PAGO A 1 DE ENERO	MODIFICACIONES SALDO INICIAL Y ANULACIONES	TOTAL OBLIGACIONES	PRESCRIPCIONES	PAGOS REALIZADOS	OBLIGACIONES PENDIENTES DE PAGO A 31 DE DICIEMBRE
2016	330.121	Administración General de Cultura..Retribuciones complementarias	533,03	0,00	533,03	0,00	533,03	0,00
2016	330.21200	Administración General de Cultura..Edificios y otras construcciones	664,42	0,00	664,42	0,00	664,42	0,00
2016	330.21500	Administración General de Cultura..Mobiliario y enseres	217,22	0,00	217,22	0,00	217,22	0,00
2016	330.22000	Administración General de Cultura..Ordinario no inventariable	222,56	0,00	222,56	0,00	222,56	0,00
2016	330.22002	Administración General de Cultura..Material, informático no inventariable	212,26	0,00	212,26	0,00	212,26	0,00
2016	330.22100	Administración General de Cultura..Energía eléctrica	812,95	0,00	812,95	0,00	812,95	0,00
2016	330.22105	Administración General de Cultura..Productos alimenticios	112,20	0,00	112,20	0,00	112,20	0,00
2016	330.22110	Administración General de Cultura..Productos de limpieza y aseo	107,86	0,00	107,86	0,00	107,86	0,00
2016	330.2260900	Administración General de Cultura..Actividades culturales: Entradas de otros espectáculos	3.536,39	0,00	3.536,39	0,00	3.536,39	0,00
2016	330.2260902	Administración General de Cultura..Actividades culturales: Taller de Teatro	1.471,94	0,00	1.471,94	0,00	1.471,94	0,00
2016	330.2260903	Administración General de Cultura..Gastos diversos	2.477,00	0,00	2.477,00	0,00	2.477,00	0,00
2016	330.2260904	Administración General de Cultura..Actividades culturales: Gastos de exposiciones	151,86	0,00	151,86	0,00	151,86	0,00
2016	330.2260911	Administración General de Cultura..Actividades culturales: Talleres y materiales de los mismos	1.551,25	0,00	1.551,25	0,00	1.551,25	0,00
2016	330.2279900	Administración General de Cultura..Mantenimiento de Ascensores	436,90	0,00	436,90	0,00	436,90	0,00
2016	330.2279902	Administración General de Cultura..Mantenimiento de Climatización y Calefacción	14,88	0,00	14,88	0,00	14,88	0,00
2016	330.2279905	Administración General de Cultura..Mantenimiento de Fotocopadoras	87,92	0,00	87,92	0,00	87,92	0,00
2016	3321.120	Bibliotecas públicas.Retribuciones básicas	569,28	0,00	569,28	0,00	569,28	0,00
2016	3321.121	Bibliotecas públicas.Retribuciones complementarias	458,86	0,00	458,86	0,00	458,86	0,00
2016	3321.22001	Bibliotecas públicas.Prensa, revistas, libros y otras publicaciones	4.610,74	0,00	4.610,74	0,00	4.610,74	0,00
2016	3330.21200	Teatro Ayala.Edificios y otras construcciones	713,15	0,00	713,15	0,00	713,15	0,00
2016	3330.21600	Teatro Ayala.Equipamiento para procesos de información	240,33	0,00	240,33	0,00	240,33	0,00
2016	3330.22100	Teatro Ayala.Energía eléctrica	510,34	0,00	510,34	0,00	510,34	0,00
2016	3330.22103	Teatro Ayala.Combustibles y carburantes	1.948,70	0,00	1.948,70	0,00	1.948,70	0,00
2016	3330.2260901	Teatro Ayala.Compañías de teatro y música	18.224,56	0,00	18.224,56	0,00	18.224,56	0,00
2016	3330.2270608	Teatro Ayala.Trabajos de sonorización, iluminación e imagen	2.580,33	0,00	2.580,33	0,00	2.580,33	0,00
2016	3330.62500	Teatro Ayala.Mobiliario y enseres	399,30	0,00	399,30	0,00	399,30	0,00
2016	3331.21200	Museo Comarcal.Edificios y otras construcciones	24,22	0,00	24,22	0,00	24,22	0,00
2016	3331.21600	Museo Comarcal.Equipamiento para procesos de información	161,54	0,00	161,54	0,00	161,54	0,00
2016	3331.22000	Museo Comarcal.Ordinario no inventariable	51,53	0,00	51,53	0,00	51,53	0,00
2016	3331.22100	Museo Comarcal.Energía eléctrica	1.075,38	0,00	1.075,38	0,00	1.075,38	0,00
2016	3331.2279900	Museo Comarcal.Mantenimiento de Ascensores	1.310,73	0,00	1.310,73	0,00	1.310,73	0,00
2016	334.22699	Promoción cultural..Otros gastos diversos	44,00	0,00	44,00	0,00	44,00	0,00
2016	334.48900	Promoción cultural..Otras transferencias a particulares, clubes, asociaciones, etc.	600,00	0,00	600,00	0,00	600,00	0,00
2016	334.48920	Promoción cultural..Coro Molto Vivace	450,76	0,00	450,76	0,00	450,76	0,00
2016	334.48921	Promoción cultural..Banda Municipal de Musica de Daimiel	45.941,84	0,00	45.941,84	0,00	45.941,84	0,00
2016	334.48922	Promoción cultural..Asociación Folclórica Virgen de las Cruces	8.000,00	0,00	8.000,00	0,00	8.000,00	0,00
2016	334.48924	Promoción cultural..Subvención: Hermandad Virgen de las Cruces	7.000,00	0,00	7.000,00	0,00	7.000,00	0,00
2016	334.48926	Promoción cultural..Subvención: Coro de Cámara Laminium	350,00	0,00	350,00	0,00	350,00	0,00

AÑO PRESUPUESTO	APLICACIÓN PRESUPUESTARIA	DESCRIPCIÓN	OBLIGACIONES PENDIENTES DE PAGO A 1 DE ENERO	MODIFICACIONES SALDO INICIAL Y ANULACIONES	TOTAL OBLIGACIONES	PRESCRIPCIONES	PAGOS REALIZADOS	OBLIGACIONES PENDIENTES DE PAGO A 31 DE DICIEMBRE
2016	336.21200	Protección y gestión del Patrimonio Histórico-Artístico..Edificios y otras construcciones	68,12	-4,50	63,62	0,00	63,62	0,00
2016	336.22100	Protección y gestión del Patrimonio Histórico-Artístico..Energía eléctrica	98,72	0,00	98,72	0,00	98,72	0,00
2016	3370.130	Casas de la Juventud: Centro Motilla.Laboral Fijo	545,12	0,00	545,12	0,00	545,12	0,00
2016	3370.131	Casas de la Juventud: Centro Motilla.Laboral temporal	1.709,60	0,00	1.709,60	0,00	1.709,60	0,00
2016	3370.21200	Casas de la Juventud: Centro Motilla.Edificios y otras construcciones	68,94	0,00	68,94	0,00	68,94	0,00
2016	3370.22000	Casas de la Juventud: Centro Motilla.Ordinario no inventariable	25,25	0,00	25,25	0,00	25,25	0,00
2016	3370.22100	Casas de la Juventud: Centro Motilla.Energía eléctrica	463,89	0,00	463,89	0,00	463,89	0,00
2016	3370.22103	Casas de la Juventud: Centro Motilla.Combustibles y carburantes	1.041,18	0,00	1.041,18	0,00	1.041,18	0,00
2016	3370.22105	Casas de la Juventud: Centro Motilla.Productos alimenticios	159,72	0,00	159,72	0,00	159,72	0,00
2016	3370.22110	Casas de la Juventud: Centro Motilla.Productos de limpieza y aseo	155,65	0,00	155,65	0,00	155,65	0,00
2016	3370.22699	Casas de la Juventud: Centro Motilla.Otros gastos diversos	6.104,48	0,00	6.104,48	0,00	6.104,48	0,00
2016	3370.2279900	Casas de la Juventud: Centro Motilla.Mantenimiento de Ascensores	436,90	0,00	436,90	0,00	436,90	0,00
2016	3370.2279902	Casas de la Juventud: Centro Motilla.Mantenimiento de Climatización y Calefacción	14,88	0,00	14,88	0,00	14,88	0,00
2016	3370.2279905	Casas de la Juventud: Centro Motilla.Mantenimiento de Fotocopiadoras	257,14	0,00	257,14	0,00	257,14	0,00
2016	3371.21200	Círculo Artístico y Casino de la Armonía.Edificios y otras construcciones	31,75	0,00	31,75	0,00	31,75	0,00
2016	3371.22001	Círculo Artístico y Casino de la Armonía.Prensa, revistas, libros y otras publicaciones	496,90	0,00	496,90	0,00	496,90	0,00
2016	3371.22100	Círculo Artístico y Casino de la Armonía.Energía eléctrica	210,13	0,00	210,13	0,00	210,13	0,00
2016	3371.22110	Círculo Artístico y Casino de la Armonía.Productos de limpieza y aseo	61,26	0,00	61,26	0,00	61,26	0,00
2016	3371.2279909	Círculo Artístico y Casino de la Armonía.Servicio camarero y atención dependencias del Casino Armonía	5.099,10	0,00	5.099,10	0,00	5.099,10	0,00
2016	338.120	Fiestas populares y festejos..Retribuciones básicas	291,91	0,00	291,91	0,00	291,91	0,00
2016	338.121	Fiestas populares y festejos..Retribuciones complementarias	105,92	0,00	105,92	0,00	105,92	0,00
2016	338.151	Fiestas populares y festejos..Gratificaciones	200,00	0,00	200,00	0,00	200,00	0,00
2016	338.20300	Fiestas populares y festejos..Maquinaria, instalaciones y utillaje	2.533,74	0,00	2.533,74	0,00	2.533,74	0,00
2016	338.20800	Fiestas populares y festejos..Arrendamientos de otro inmovilizado material	11.262,36	0,00	11.262,36	0,00	11.262,36	0,00
2016	338.21200	Fiestas populares y festejos..Edificios y otras construcciones	6.756,94	0,00	6.756,94	0,00	6.756,94	0,00
2016	338.21300	Fiestas populares y festejos..Maquinaria, instalaciones y utillaje	356,79	0,00	356,79	0,00	356,79	0,00
2016	338.21400	Fiestas populares y festejos..Material de transporte	48,40	0,00	48,40	0,00	48,40	0,00
2016	338.21600	Fiestas populares y festejos..Equipamiento para procesos de información	10,77	0,00	10,77	0,00	10,77	0,00
2016	338.22000	Fiestas populares y festejos..Ordinario no inventariable	6,21	0,00	6,21	0,00	6,21	0,00
2016	338.22103	Fiestas populares y festejos..Combustibles y carburantes	80,60	0,00	80,60	0,00	80,60	0,00
2016	338.22602	Fiestas populares y festejos..Publicidad y propaganda	4.910,18	0,00	4.910,18	0,00	4.910,18	0,00
2016	338.22610	Fiestas populares y festejos..Gastos diversos por actividades diversas Festejos	30.979,28	0,00	30.979,28	0,00	30.979,28	0,00
2016	338.22701	Fiestas populares y festejos..Seguridad	13.273,46	0,00	13.273,46	0,00	13.273,46	0,00
2016	338.48900	Fiestas populares y festejos..Otras transferencias a particulares, clubes, asociaciones, etc.	2.000,00	0,00	2.000,00	0,00	2.000,00	0,00
2016	338.62500	Fiestas populares y festejos..Mobiliario y enseres	1.234,20	0,00	1.234,20	0,00	1.234,20	0,00

AÑO PRESUPUESTO	APLICACIÓN PRESUPUESTARIA	DESCRIPCIÓN	OBLIGACIONES PENDIENTES DE PAGO A 1 DE ENERO	MODIFICACIONES SALDO INICIAL Y ANULACIONES	TOTAL OBLIGACIONES	PRESCRIPCIONES	PAGOS REALIZADOS	OBLIGACIONES PENDIENTES DE PAGO A 31 DE DICIEMBRE
2016	340.120	Administración General de Deportes..Retribuciones básicas	1.007,73	0,00	1.007,73	0,00	1.007,73	0,00
2016	340.121	Administración General de Deportes..Retribuciones complementarias	504,45	0,00	504,45	0,00	504,45	0,00
2016	340.130	Administración General de Deportes..Laboral Fijo	712,67	0,00	712,67	0,00	712,67	0,00
2016	340.131	Administración General de Deportes..Laboral temporal	1.043,48	0,00	1.043,48	0,00	1.043,48	0,00
2016	340.22000	Administración General de Deportes..Ordinario no inventariable	48,88	0,00	48,88	0,00	48,88	0,00
2016	340.22105	Administración General de Deportes..Productos alimenticios	105,82	0,00	105,82	0,00	105,82	0,00
2016	340.2279905	Administración General de Deportes..Mantenimiento de Fotocopadoras	174,27	0,00	174,27	0,00	174,27	0,00
2016	341.2260951	Promoción y fomento del deporte..Material deportivo	137,95	0,00	137,95	0,00	137,95	0,00
2016	341.2260960	Promoción y fomento del deporte..Actividades deportivas diversas	6.681,18	0,00	6.681,18	0,00	6.681,18	0,00
2016	341.2260965	Promoción y fomento del deporte..Actividades deportivas: Autobuses Escuelas Municipales	668,08	0,00	668,08	0,00	668,08	0,00
2016	341.48901	Promoción y fomento del deporte..Subvención Club Baloncesto Daimiel	3.441,19	0,00	3.441,19	0,00	3.441,19	0,00
2016	341.48902	Promoción y fomento del deporte..Subvención Club Balonmano Daimiel	339,50	0,00	339,50	0,00	339,50	0,00
2016	341.48903	Promoción y fomento del deporte..Subvenciones a deportistas de alto nivel	621,30	0,00	621,30	0,00	621,30	0,00
2016	341.48905	Promoción y fomento del deporte..Subvención C.D.E. El Carmen	1.500,00	0,00	1.500,00	0,00	1.500,00	0,00
2016	341.48907	Promoción y fomento del deporte..Subvención Racing Club Daimiel	5.066,08	0,00	5.066,08	0,00	5.066,08	0,00
2016	3420.21200	Instalaciones deportivas: En General.Edificios y otras construcciones	2.955,89	0,00	2.955,89	0,00	2.955,89	0,00
2016	3420.21400	Instalaciones deportivas: En General.Material de transporte	7,26	0,00	7,26	0,00	7,26	0,00
2016	3420.21500	Instalaciones deportivas: En General.Mobiliario y enseres	60,45	0,00	60,45	0,00	60,45	0,00
2016	3420.21900	Instalaciones deportivas: En General.Otro inmovilizado material	4.301,03	0,00	4.301,03	0,00	4.301,03	0,00
2016	3420.22100	Instalaciones deportivas: En General.Energía eléctrica	3.712,94	0,00	3.712,94	0,00	3.712,94	0,00
2016	3420.22102	Instalaciones deportivas: En General.Gas	4.819,17	0,00	4.819,17	0,00	4.819,17	0,00
2016	3420.22103	Instalaciones deportivas: En General.Combustibles y carburantes	105,58	0,00	105,58	0,00	105,58	0,00
2016	3420.22110	Instalaciones deportivas: En General.Productos de limpieza y aseo	138,57	0,00	138,57	0,00	138,57	0,00
2016	3420.2279902	Instalaciones deportivas: En General.Mantenimiento de Climatización y Calefacción	29,76	0,00	29,76	0,00	29,76	0,00
2016	3420.62500	Instalaciones deportivas: En General.Mobiliario y enseres	1.980,60	0,00	1.980,60	0,00	1.980,60	0,00
2016	3421.47200	Piscina Cubierta Municipal.Explotación Piscina Cubierta Municipal	56.000,00	0,00	56.000,00	0,00	56.000,00	0,00
2016	410.130	Administración General de Agricultura, Ganadería y Pesca..Laboral Fijo	367,85	0,00	367,85	0,00	367,85	0,00
2016	410.21300	Administración General de Agricultura, Ganadería y Pesca..Maquinaria, instalaciones y utillaje	213,49	0,00	213,49	0,00	213,49	0,00
2016	4312.120	Mercados, abastos y lonjas..Retribuciones básicas	277,54	0,00	277,54	0,00	277,54	0,00
2016	4312.121	Mercados, abastos y lonjas..Retribuciones complementarias	93,21	0,00	93,21	0,00	93,21	0,00
2016	4312.21200	Mercados, abastos y lonjas..Edificios y otras construcciones	287,00	0,00	287,00	0,00	287,00	0,00
2016	432.131	Información y promoción turística.Laboral temporal	418,94	0,00	418,94	0,00	418,94	0,00
2016	432.21200	Información y promoción turística.Edificios y otras construcciones	308,05	0,00	308,05	0,00	308,05	0,00
2016	432.21400	Información y promoción turística.Material de transporte	163,33	0,00	163,33	0,00	163,33	0,00
2016	432.22100	Información y promoción turística.Energía eléctrica	177,12	0,00	177,12	0,00	177,12	0,00
2016	432.22102	Información y promoción turística.Gas	74,26	0,00	74,26	0,00	74,26	0,00
2016	432.22103	Información y promoción turística.Combustibles y carburantes	155,68	0,00	155,68	0,00	155,68	0,00
2016	432.22303	Información y promoción turística.Entes Privados	3.060,00	0,00	3.060,00	0,00	3.060,00	0,00

AÑO PRESUPUESTO	APLICACIÓN PRESUPUESTARIA	DESCRIPCIÓN	OBLIGACIONES PENDIENTES DE PAGO A 1 DE ENERO	MODIFICACIONES SALDO INICIAL Y ANULACIONES	TOTAL OBLIGACIONES	PRESCRIPCIONES	PAGOS REALIZADOS	OBLIGACIONES PENDIENTES DE PAGO A 31 DE DICIEMBRE
2016	432.22602	Información y promoción turística.Publicidad y propaganda	2.837,80	0,00	2.837,80	0,00	2.837,80	0,00
2016	432.22699	Información y promoción turística.Otros gastos diversos	6.395,26	0,00	6.395,26	0,00	6.395,26	0,00
2016	432.23120	Información y promoción turística.Del personal no directivo	110,72	0,00	110,72	0,00	110,72	0,00
2016	432.62500	Información y promoción turística.Mobiliario y enseres	276,19	0,00	276,19	0,00	276,19	0,00
2016	433.131	Desarrollo empresarial..Laboral temporal	948,88	0,00	948,88	0,00	948,88	0,00
2016	433.21200	Desarrollo empresarial..Edificios y otras construcciones	4.277,26	0,00	4.277,26	0,00	3.400,01	877,25
2016	433.21300	Desarrollo empresarial..Maquinaria, instalaciones y utillaje	375,10	0,00	375,10	0,00	375,10	0,00
2016	433.21500	Desarrollo empresarial..Mobiliario y enseres	146,80	0,00	146,80	0,00	146,80	0,00
2016	433.22000	Desarrollo empresarial..Ordinario no inventariable	95,59	0,00	95,59	0,00	95,59	0,00
2016	433.22100	Desarrollo empresarial..Energía eléctrica	1.723,69	0,00	1.723,69	0,00	1.723,69	0,00
2016	433.22105	Desarrollo empresarial..Productos alimenticios	72,60	0,00	72,60	0,00	72,60	0,00
2016	433.22110	Desarrollo empresarial..Productos de limpieza y aseo	263,64	0,00	263,64	0,00	263,64	0,00
2016	433.22699	Desarrollo empresarial..Otros gastos diversos	240,19	0,00	240,19	0,00	240,19	0,00
2016	433.2279900	Desarrollo empresarial..Mantenimiento de Ascensores	653,40	0,00	653,40	0,00	653,40	0,00
2016	433.2279905	Desarrollo empresarial..Mantenimiento de Fotocopadoras	44,24	0,00	44,24	0,00	44,24	0,00
2016	433.2279913	Desarrollo empresarial..Cocemfe Oretania: Gtos.personal parking municipal camiones	6.535,60	0,00	6.535,60	0,00	6.535,60	0,00
2016	433.44903	Desarrollo empresarial..Subvención Emumasa: Gtos. Liquidación Sociedad Mercantil	7.785,80	0,00	7.785,80	0,00	2.000,00	5.785,80
2016	433.47901	Desarrollo empresarial..Ayudas a empresarios autonomos emprendedores	6.299,30	0,00	6.299,30	0,00	6.299,30	0,00
2016	433.47902	Desarrollo empresarial..Ayudas a microempresas y autonomos por contrataciones	2.000,00	0,00	2.000,00	0,00	2.000,00	0,00
2016	442.22100	Infraestructuras del transporte..Energía eléctrica	354,01	0,00	354,01	0,00	354,01	0,00
2016	454.61925	Caminos vecinales..Mejora Caminos de Tierra	19.993,74	0,00	19.993,74	0,00	19.993,74	0,00
2016	491.131	Sociedad de la información..Laboral temporal	1.694,82	0,00	1.694,82	0,00	1.694,82	0,00
2016	491.21600	Sociedad de la información..Equipamiento para procesos de información	243,81	0,00	243,81	0,00	243,81	0,00
2016	491.22000	Sociedad de la información..Ordinario no inventariable	0,75	0,00	0,75	0,00	0,75	0,00
2016	491.22699	Sociedad de la información..Otros gastos diversos	1.580,00	0,00	1.580,00	0,00	1.580,00	0,00
2016	491.22706	Sociedad de la información..Estudios y trabajos técnicos	514,95	0,00	514,95	0,00	514,95	0,00
2016	493.120	Protección de consumidores y usuarios..Retribuciones básicas	325,66	0,00	325,66	0,00	325,66	0,00
2016	493.121	Protección de consumidores y usuarios..Retribuciones complementarias	152,52	0,00	152,52	0,00	152,52	0,00
2016	493.131	Protección de consumidores y usuarios..Laboral temporal	363,63	0,00	363,63	0,00	363,63	0,00
2016	493.21200	Protección de consumidores y usuarios..Edificios y otras construcciones	6,97	0,00	6,97	0,00	6,97	0,00
2016	493.22000	Protección de consumidores y usuarios..Ordinario no inventariable	40,15	0,00	40,15	0,00	40,15	0,00
2016	493.22105	Protección de consumidores y usuarios..Productos alimenticios	54,45	0,00	54,45	0,00	54,45	0,00
2016	493.22699	Protección de consumidores y usuarios..Otros gastos diversos	103,40	0,00	103,40	0,00	103,40	0,00
2016	493.2279905	Protección de consumidores y usuarios..Mantenimiento de Fotocopadoras	145,01	0,00	145,01	0,00	145,01	0,00
2016	912.100	Órganos de gobierno..Retribuciones básicas y otras remuneraciones miembros de los órganos de gobierno	2.513,03	0,00	2.513,03	0,00	2.513,03	0,00
2016	912.110	Órganos de gobierno..Retribuciones básicas y otras remuneraciones de personal eventual	377,05	0,00	377,05	0,00	377,05	0,00

AÑO PRESUPUESTO	APLICACIÓN PRESUPUESTARIA	DESCRIPCIÓN	OBLIGACIONES PENDIENTES DE PAGO A 1 DE ENERO	MODIFICACIONES SALDO INICIAL Y ANULACIONES	TOTAL OBLIGACIONES	PRESCRIPCIONES	PAGOS REALIZADOS	OBLIGACIONES PENDIENTES DE PAGO A 31 DE DICIEMBRE
2016	912.21400	Órganos de gobierno..Material de transporte	120,56	0,00	120,56	0,00	120,56	0,00
2016	912.22000	Órganos de gobierno..Ordinario no inventariable	52,89	0,00	52,89	0,00	52,89	0,00
2016	912.22103	Órganos de gobierno..Combustibles y carburantes	194,74	0,00	194,74	0,00	194,74	0,00
2016	912.22105	Órganos de gobierno..Productos alimenticios	56,50	0,00	56,50	0,00	56,50	0,00
2016	912.22601	Órganos de gobierno..Atenciones protocolarias y representativas	720,00	0,00	720,00	0,00	720,00	0,00
2016	912.23100	Órganos de gobierno..De los miembros de los órganos de gobierno	237,00	0,00	237,00	0,00	237,00	0,00
2016	912.23300	Órganos de gobierno..Otras indemnizaciones	3.620,00	0,00	3.620,00	0,00	3.620,00	0,00
2016	912.48000	Órganos de gobierno..Asignaciones a grupos políticos municipales	3.320,00	0,00	3.320,00	0,00	3.320,00	0,00
2016	912.48900	Órganos de gobierno..Otras transferencias a particulares, clubes, asociaciones, etc.	4.190,00	0,00	4.190,00	0,00	2.450,00	1.740,00
2016	9200.120	Administración General: Secretaría, etc..Retribuciones básicas	1.330,30	0,00	1.330,30	0,00	1.330,30	0,00
2016	9200.121	Administración General: Secretaría, etc..Retribuciones complementarias	562,83	0,00	562,83	0,00	562,83	0,00
2016	9200.21200	Administración General: Secretaría, etc..Edificios y otras construcciones	39,15	0,00	39,15	0,00	39,15	0,00
2016	9200.21300	Administración General: Secretaría, etc..Maquinaria, instalaciones y utillaje	706,34	0,00	706,34	0,00	706,34	0,00
2016	9200.21900	Administración General: Secretaría, etc..Otro inmovilizado material	637,43	0,00	637,43	0,00	637,43	0,00
2016	9200.22000	Administración General: Secretaría, etc..Ordinario no inventariable	329,62	0,00	329,62	0,00	329,62	0,00
2016	9200.22001	Administración General: Secretaría, etc..Prensa, revistas, libros y otras publicaciones	187,72	0,00	187,72	0,00	187,72	0,00
2016	9200.22100	Administración General: Secretaría, etc..Energía eléctrica	1.002,39	0,00	1.002,39	0,00	1.002,39	0,00
2016	9200.22104	Administración General: Secretaría, etc..Vestuario	40,00	0,00	40,00	0,00	40,00	0,00
2016	9200.22105	Administración General: Secretaría, etc..Productos alimenticios	304,92	0,00	304,92	0,00	304,92	0,00
2016	9200.22106	Administración General: Secretaría, etc..Productos farmacéuticos y material sanitario	14,03	0,00	14,03	0,00	14,03	0,00
2016	9200.22110	Administración General: Secretaría, etc..Productos de limpieza y aseo	53,98	-2,25	51,73	0,00	51,73	0,00
2016	9200.22201	Administración General: Secretaría, etc..Postales	1.029,12	0,00	1.029,12	0,00	1.029,12	0,00
2016	9200.22303	Administración General: Secretaría, etc..Entes Privados	22,31	0,00	22,31	0,00	22,31	0,00
2016	9200.22501	Administración General: Secretaría, etc..Tributos de las Comunidades Autónomas	37,50	0,00	37,50	0,00	37,50	0,00
2016	9200.22604	Administración General: Secretaría, etc..Jurídicos, contenciosos	1.879,93	0,00	1.879,93	0,00	1.879,93	0,00
2016	9200.2279900	Administración General: Secretaría, etc..Mantenimiento de Ascensores	436,90	0,00	436,90	0,00	436,90	0,00
2016	9200.2279902	Administración General: Secretaría, etc..Mantenimiento de Climatización y Calefacción	1.745,44	0,00	1.745,44	0,00	1.745,44	0,00
2016	9200.2279905	Administración General: Secretaría, etc..Mantenimiento de Fotocopiadoras	850,17	0,00	850,17	0,00	850,17	0,00
2016	9200.62500	Administración General: Secretaría, etc..Mobiliario y enseres	923,67	0,00	923,67	0,00	923,67	0,00
2016	9200.6320321	Administración General: Secretaría, etc..Mejoras medidas seguridad edificios municipales	16.209,80	0,00	16.209,80	0,00	16.209,80	0,00
2016	9201.120	Oficina de Personal..Retribuciones básicas	575,15	0,00	575,15	0,00	575,15	0,00
2016	9201.121	Oficina de Personal..Retribuciones complementarias	243,86	0,00	243,86	0,00	243,86	0,00
2016	9201.21600	Oficina de Personal..Equipamiento para procesos de información	78,65	0,00	78,65	0,00	78,65	0,00
2016	9201.2270600	Oficina de Personal..Mapa de riesgos laborales	2.854,31	0,00	2.854,31	0,00	2.854,31	0,00
2016	9202.120	Parque Movil..Retribuciones básicas	515,79	0,00	515,79	0,00	515,79	0,00

AÑO PRESUPUESTO	APLICACIÓN PRESUPUESTARIA	DESCRIPCIÓN	OBLIGACIONES PENDIENTES DE PAGO A 1 DE ENERO	MODIFICACIONES SALDO INICIAL Y ANULACIONES	TOTAL OBLIGACIONES	PRESCRIPCIONES	PAGOS REALIZADOS	OBLIGACIONES PENDIENTES DE PAGO A 31 DE DICIEMBRE
2016	9202.121	Parque Movil.Retribuciones complementarias	266,92	0,00	266,92	0,00	266,92	0,00
2016	9202.21400	Parque Movil.Material de transporte	398,29	0,00	398,29	0,00	398,29	0,00
2016	9202.22103	Parque Movil.Combustibles y carburantes	237,15	0,00	237,15	0,00	237,15	0,00
2016	9202.22111	Parque Movil.Suministros de repuestos de maquinaria, utillaje y elementos de transporte	822,81	0,00	822,81	0,00	822,81	0,00
2016	922.120	Coordinación y organización institucional de las entidades locales..Retribuciones básicas	316,74	0,00	316,74	0,00	316,74	0,00
2016	922.121	Coordinación y organización institucional de las entidades locales..Retribuciones complementarias	165,24	0,00	165,24	0,00	165,24	0,00
2016	922.22110	Coordinación y organización institucional de las entidades locales..Productos de limpieza y aseo	7,10	0,00	7,10	0,00	7,10	0,00
2016	9231.120	Gestión del Padrón Municipal de Habitantes.Retribuciones básicas	528,00	0,00	528,00	0,00	528,00	0,00
2016	9231.121	Gestión del Padrón Municipal de Habitantes.Retribuciones complementarias	105,92	0,00	105,92	0,00	105,92	0,00
2016	924.131	Participación ciudadana..Laboral temporal	380,67	0,00	380,67	0,00	380,67	0,00
2016	924.21200	Participación ciudadana..Edificios y otras construcciones	57,78	0,00	57,78	0,00	57,78	0,00
2016	924.21600	Participación ciudadana..Equipamiento para procesos de información	966,79	0,00	966,79	0,00	966,79	0,00
2016	924.22000	Participación ciudadana..Ordinario no inventariable	23,95	0,00	23,95	0,00	23,95	0,00
2016	924.22110	Participación ciudadana..Productos de limpieza y aseo	6,68	0,00	6,68	0,00	6,68	0,00
2016	924.22602	Participación ciudadana..Publicidad y propaganda	11.338,18	0,00	11.338,18	0,00	11.338,18	0,00
2016	924.22699	Participación ciudadana..Otros gastos diversos	3.353,80	0,00	3.353,80	0,00	3.353,80	0,00
2016	924.2279900	Participación ciudadana..Mantenimiento de Ascensores	436,90	0,00	436,90	0,00	436,90	0,00
2016	924.2279905	Participación ciudadana..Mantenimiento de Fotocopiadoras	2.404,92	0,00	2.404,92	0,00	2.404,92	0,00
2016	924.23120	Participación ciudadana..Del personal no directivo	94,70	0,00	94,70	0,00	94,70	0,00
2016	924.62500	Participación ciudadana..Mobiliario y enseres	42,35	0,00	42,35	0,00	42,35	0,00
2016	926.120	Comunicaciones internas..Retribuciones básicas	347,86	0,00	347,86	0,00	347,86	0,00
2016	926.121	Comunicaciones internas..Retribuciones complementarias	169,47	0,00	169,47	0,00	169,47	0,00
2016	926.131	Comunicaciones internas..Laboral temporal	399,14	0,00	399,14	0,00	399,14	0,00
2016	926.21600	Comunicaciones internas..Equipamiento para procesos de información	87,12	0,00	87,12	0,00	87,12	0,00
2016	926.22000	Comunicaciones internas..Ordinario no inventariable	12,90	0,00	12,90	0,00	12,90	0,00
2016	926.22002	Comunicaciones internas..Material, informático no inventariable	101,20	0,00	101,20	0,00	101,20	0,00
2016	926.22200	Comunicaciones internas..Servicios de Telecomunicaciones	65,03	0,00	65,03	0,00	65,03	0,00
2016	926.2270601	Comunicaciones internas..Programas informáticos	4.062,19	0,00	4.062,19	0,00	4.062,19	0,00
2016	926.62600	Comunicaciones internas..Equipos para procesos de información	927,00	0,00	927,00	0,00	927,00	0,00
2016	929.120	Imprevistos, situaciones transitorias y contingencias de ejecución..Retribuciones básicas	271,84	0,00	271,84	0,00	271,84	0,00
2016	929.121	Imprevistos, situaciones transitorias y contingencias de ejecución..Retribuciones complementarias	114,39	0,00	114,39	0,00	114,39	0,00
2016	929.21200	Imprevistos, situaciones transitorias y contingencias de ejecución..Edificios y otras construcciones	228,99	0,00	228,99	0,00	228,99	0,00
2016	929.21901	Imprevistos, situaciones transitorias y contingencias de ejecución..Almacenamiento de materiales y otros	5.009,14	0,00	5.009,14	0,00	5.009,14	0,00
2016	929.22105	Imprevistos, situaciones transitorias y contingencias de ejecución..Productos alimenticios	248,05	0,00	248,05	0,00	248,05	0,00
2016	931.120	Política económica y fiscal..Retribuciones básicas	1.602,57	0,00	1.602,57	0,00	1.602,57	0,00
2016	931.121	Política económica y fiscal..Retribuciones complementarias	830,42	0,00	830,42	0,00	830,42	0,00

AÑO PRESUPUESTO	APLICACIÓN PRESUPUESTARIA	DESCRIPCIÓN	OBLIGACIONES PENDIENTES DE PAGO A 1 DE ENERO	MODIFICACIONES SALDO INICIAL Y ANULACIONES	TOTAL OBLIGACIONES	PRESCRIPCIONES	PAGOS REALIZADOS	OBLIGACIONES PENDIENTES DE PAGO A 31 DE DICIEMBRE
2016	931.21500	Política económica y fiscal..Mobiliario y enseres	30,00	0,00	30,00	0,00	30,00	0,00
2016	931.22000	Política económica y fiscal..Ordinario no inventariable	39,90	0,00	39,90	0,00	39,90	0,00
2016	931.22002	Política económica y fiscal..Material, informático no inventariable	344,77	0,00	344,77	0,00	344,77	0,00
2016	931.2270601	Política económica y fiscal..Programas informáticos	19.519,58	0,00	19.519,58	0,00	19.519,58	0,00
2016	932.120	Gestión del sistema tributario..Retribuciones básicas	890,53	0,00	890,53	0,00	890,53	0,00
2016	932.121	Gestión del sistema tributario..Retribuciones complementarias	372,84	0,00	372,84	0,00	372,84	0,00
2016	932.22002	Gestión del sistema tributario..Material, informático no inventariable	70,81	0,00	70,81	0,00	70,81	0,00
2016	932.22602	Gestión del sistema tributario..Publicidad y propaganda	229,90	0,00	229,90	0,00	229,90	0,00
2016	934.120	Gestión de la deuda y de la tesorería..Retribuciones básicas	255,08	0,00	255,08	0,00	255,08	0,00
2016	934.121	Gestión de la deuda y de la tesorería..Retribuciones complementarias	105,92	0,00	105,92	0,00	105,92	0,00
2016	934.22000	Gestión de la deuda y de la tesorería..Ordinario no inventariable	11,00	0,00	11,00	0,00	11,00	0,00
TOTAL			1.703.943,50	-127,56	1.703.815,94	9.814,60	1.664.477,00	29.524,34

24 - INFORMACIÓN PRESUPUESTARIA

2. EJERCICIOS CERRADOS
2. PRESUPUESTO DE INGRESOS. DERECHOS A COBRAR DE PRESUPUESTOS CERRADOS
- A) DERECHOS PENDIENTES DE COBRO TOTALES

24. INFORMACIÓN PRESUPUESTARIA

24.2 EJERCICIOS CERRADOS

2) DERECHOS A COBRAR DE PRESUPUESTOS CERRADOS

A) DERECHOS PENDIENTES DE COBRO TOTALES

AÑO PRESUPUESTO	APLICACIÓN PRESUPUESTARIA	DESCRIPCIÓN	DERECHOS PENDIENTES DE COBRO A 1 DE ENERO	MODIFICACIONES SALDO INICIAL	DERECHOS ANULADOS	DERECHOS CANCELADOS	RECAUDACIÓN	DERECHOS PENDIENTES DE COBRO A 31 DE DICIEMBRE
2001	112	Impuesto sobre Bienes Inmuebles. Bienes Inmuebles de Naturaleza Rústica	191,52	0,00	0,00	0,00	0,00	191,52
2001	113	Impuesto sobre Bienes Inmuebles. Bienes inmuebles de Naturaleza Urbana	597,16	0,00	0,00	0,00	0,00	597,16
2001	115	Impuesto sobre vehículos de Tracción Mecánica	353,46	0,00	0,00	0,00	0,00	353,46
2001	300	Servicio de abastecimiento de agua	41,68	0,00	0,00	0,00	0,00	41,68
2001	301	Servicio de alcantarillado	9,38	0,00	0,00	0,00	0,00	9,38
2001	302	Servicio de recogida de basuras	11,08	0,00	0,00	0,00	0,00	11,08
2001	303	Servicio de tratamiento de residuos	14,79	0,00	0,00	0,00	0,00	14,79
2002	113	Impuesto sobre Bienes Inmuebles. Bienes inmuebles de Naturaleza Urbana	1.024,13	0,00	0,00	0,00	0,00	1.024,13
2002	115	Impuesto sobre vehículos de Tracción Mecánica	331,35	0,00	0,00	0,00	0,00	331,35
2002	300	Servicio de abastecimiento de agua	103,46	0,00	0,00	0,00	0,00	103,46
2002	301	Servicio de alcantarillado	22,56	0,00	0,00	0,00	0,00	22,56
2002	302	Servicio de recogida de basuras	153,40	0,00	0,00	0,00	0,00	153,40
2002	303	Servicio de tratamiento de residuos	36,66	0,00	0,00	0,00	0,00	36,66
2003	112	Impuesto sobre Bienes Inmuebles. Bienes Inmuebles de Naturaleza Rústica	10,02	0,00	0,00	0,00	0,00	10,02
2003	113	Impuesto sobre Bienes Inmuebles. Bienes inmuebles de Naturaleza Urbana	1.346,23	0,00	0,00	0,00	103,73	1.242,50
2003	115	Impuesto sobre vehículos de Tracción Mecánica	917,31	0,00	0,00	0,00	2,49	914,82
2003	290	Impuesto sobre construcciones, instalaciones y obras	183,90	0,00	0,00	183,90	0,00	0,00
2003	300	Servicio de abastecimiento de agua	154,45	0,00	0,00	0,00	10,18	144,27
2003	301	Servicio de alcantarillado	26,88	0,00	0,00	0,00	0,00	26,88
2003	302	Servicio de recogida de basuras	278,64	0,00	0,00	0,00	0,00	278,64
2003	303	Servicio de tratamiento de residuos	45,15	0,00	0,00	0,00	0,00	45,15
2003	312	Servicios educativos	108,00	0,00	0,00	0,00	0,00	108,00
2003	33900	O.V.P.con materiales, escombros, vallas, etc.	10,00	0,00	0,00	10,00	0,00	0,00
2003	33901	O.V.P.con puestos, barracas, casetas, etc.	17,94	0,00	0,00	0,00	0,00	17,94
2004	112	Impuesto sobre Bienes Inmuebles. Bienes Inmuebles de Naturaleza Rústica	8,73	0,00	0,00	0,00	0,00	8,73
2004	113	Impuesto sobre Bienes Inmuebles. Bienes inmuebles de Naturaleza Urbana	2.355,73	0,00	0,00	26,18	0,00	2.329,55
2004	115	Impuesto sobre vehículos de Tracción Mecánica	2.938,28	0,00	0,00	258,49	54,52	2.625,27
2004	116	Impuesto sobre Incremento del Valor de los Terrenos de Naturaleza Urbana	59,62	0,00	0,00	0,00	0,00	59,62

AÑO PRESUPUESTO	APLICACIÓN PRESUPUESTARIA	DESCRIPCIÓN	DERECHOS PENDIENTES DE COBRO A 1 DE ENERO	MODIFICACIONES SALDO INICIAL	DERECHOS ANULADOS	DERECHOS CANCELADOS	RECAUDACIÓN	DERECHOS PENDIENTES DE COBRO A 31 DE DICIEMBRE
2004	130	Impuesto sobre Actividades Económicas	816,69	0,00	0,00	816,69	0,00	0,00
2004	290	Impuesto sobre construcciones, instalaciones y obras	368,63	0,00	0,00	0,00	0,00	368,63
2004	300	Servicio de abastecimiento de agua	347,24	0,00	0,00	0,00	36,44	310,80
2004	301	Servicio de alcantarillado	74,02	0,00	0,00	0,00	5,54	68,48
2004	302	Servicio de recogida de basuras	529,30	0,00	0,00	0,00	25,29	504,01
2004	303	Servicio de tratamiento de residuos	121,93	0,00	0,00	0,00	9,16	112,77
2004	312	Servicios educativos	216,00	0,00	0,00	0,00	0,00	216,00
2004	321	Licencias urbanísticas	63,47	0,00	0,00	0,00	0,00	63,47
2004	331	Tasa por entrada de vehículos	17,72	0,00	0,00	17,72	0,00	0,00
2004	33901	O.V.P.con puestos, barracas, casetas, etc.	80,21	0,00	0,00	0,00	0,00	80,21
2004	549	Otras rentas de bienes inmuebles	108,00	0,00	0,00	108,00	0,00	0,00
2005	112	Impuesto sobre Bienes Inmuebles. Bienes Inmuebles de Naturaleza Rústica	52,22	0,00	0,00	0,00	0,00	52,22
2005	113	Impuesto sobre Bienes Inmuebles. Bienes inmuebles de Naturaleza Urbana	5.264,44	0,00	0,00	68,80	9,72	5.185,92
2005	115	Impuesto sobre vehículos de Tracción Mecánica	3.886,67	0,00	0,00	490,33	144,15	3.252,19
2005	116	Impuesto sobre Incremento del Valor de los Terrenos de Naturaleza Urbana	305,86	0,00	0,00	0,00	0,00	305,86
2005	130	Impuesto sobre Actividades Económicas	558,65	0,00	0,00	460,86	0,00	97,79
2005	300	Servicio de abastecimiento de agua	3.299,39	0,00	0,00	0,00	76,36	3.223,03
2005	301	Servicio de alcantarillado	259,45	0,00	0,00	0,00	21,46	237,99
2005	302	Servicio de recogida de basuras	803,70	0,00	0,00	0,00	55,77	747,93
2005	303	Servicio de tratamiento de residuos	419,90	0,00	0,00	0,00	34,72	385,18
2005	331	Tasa por entrada de vehículos	36,60	0,00	0,00	36,60	0,00	0,00
2005	33901	O.V.P.con puestos, barracas, casetas, etc.	82,86	0,00	0,00	0,00	0,00	82,86
2005	541	Arrendamiento de fincas urbanas	260,16	0,00	0,00	0,00	0,00	260,16
2005	549	Otras rentas de bienes inmuebles	24,00	0,00	0,00	24,00	0,00	0,00
2006	112	Impuesto sobre Bienes Inmuebles. Bienes Inmuebles de Naturaleza Rústica	324,63	0,00	0,00	0,00	0,00	324,63
2006	113	Impuesto sobre Bienes Inmuebles. Bienes inmuebles de Naturaleza Urbana	11.825,57	0,00	0,00	192,10	685,54	10.947,93
2006	115	Impuesto sobre vehículos de Tracción Mecánica	8.880,09	0,00	0,00	1.601,77	187,80	7.090,52
2006	116	Impuesto sobre Incremento del Valor de los Terrenos de Naturaleza Urbana	257,28	0,00	0,00	0,00	0,00	257,28
2006	130	Impuesto sobre Actividades Económicas	1.150,64	0,00	0,00	1.052,85	0,00	97,79
2006	290	Impuesto sobre construcciones, instalaciones y obras	599,04	0,00	0,00	0,00	0,00	599,04
2006	300	Servicio de abastecimiento de agua	3.402,55	-1.500,00	0,00	0,00	18,94	1.883,61
2006	301	Servicio de alcantarillado	2.832,55	-1.500,00	0,00	0,00	0,00	1.332,55
2006	302	Servicio de recogida de basuras	1.781,24	0,00	0,00	0,00	0,00	1.781,24
2006	303	Servicio de tratamiento de residuos	4.545,88	-3.000,00	0,00	0,00	0,00	1.545,88
2006	312	Servicios educativos	108,00	0,00	0,00	0,00	0,00	108,00
2006	321	Licencias urbanísticas	105,77	0,00	0,00	0,00	0,00	105,77
2006	331	Tasa por entrada de vehículos	18,91	0,00	0,00	18,91	0,00	0,00
2006	335	Tasa por ocupación de la vía pública con terrazas	484,60	0,00	0,00	0,00	0,00	484,60
2006	33900	O.V.P.con materiales, escombros, vallas, etc.	136,22	0,00	0,00	0,00	0,00	136,22
2006	33901	O.V.P.con puestos, barracas, casetas, etc.	85,59	0,00	0,00	0,00	0,00	85,59

AÑO PRESUPUESTO	APLICACIÓN PRESUPUESTARIA	DESCRIPCIÓN	DERECHOS PENDIENTES DE COBRO A 1 DE ENERO	MODIFICACIONES SALDO INICIAL	DERECHOS ANULADOS	DERECHOS CANCELADOS	RECAUDACIÓN	DERECHOS PENDIENTES DE COBRO A 31 DE DICIEMBRE
2006	39190	Otras multas y sanciones	1.225,73	0,00	0,00	0,00	0,00	1.225,73
2006	549	Otras rentas de bienes inmuebles	192,00	0,00	0,00	192,00	0,00	0,00
2007	112	Impuesto sobre Bienes Inmuebles. Bienes Inmuebles de Naturaleza Rústica	434,70	0,00	0,00	0,00	0,00	434,70
2007	113	Impuesto sobre Bienes Inmuebles. Bienes inmuebles de Naturaleza Urbana	19.046,06	0,00	0,00	568,53	90,29	18.387,24
2007	115	Impuesto sobre vehículos de Tracción Mecánica	15.968,24	0,00	0,00	2.891,55	511,15	12.565,54
2007	116	Impuesto sobre Incremento del Valor de los Terrenos de Naturaleza Urbana	5.644,94	-198,00	0,00	199,01	0,00	5.247,93
2007	130	Impuesto sobre Actividades Económicas	1.981,56	0,00	0,00	1.342,39	0,00	639,17
2007	290	Impuesto sobre construcciones, instalaciones y obras	83.753,85	0,00	0,00	0,00	0,00	83.753,85
2007	300	Servicio de abastecimiento de agua	3.175,57	-2.000,00	0,00	0,00	37,58	1.137,99
2007	301	Servicio de alcantarillado	3.159,71	-1.500,00	0,00	0,00	5,59	1.654,12
2007	302	Servicio de recogida de basuras	3.128,94	-1.500,00	0,00	0,00	18,76	1.610,18
2007	303	Servicio de tratamiento de residuos	4.902,40	-2.000,00	0,00	0,00	8,80	2.893,60
2007	312	Servicios educativos	19,14	0,00	0,00	0,00	0,00	19,14
2007	321	Licencias urbanísticas	14.950,17	0,00	0,00	0,00	0,00	14.950,17
2007	331	Tasa por entrada de vehículos	614,27	0,00	0,00	228,12	0,00	386,15
2007	33900	O.V.P.con materiales, escombros, vallas, etc.	1.370,42	0,00	0,00	0,00	0,00	1.370,42
2007	39190	Otras multas y sanciones	2.572,77	0,00	0,00	0,00	0,00	2.572,77
2007	549	Otras rentas de bienes inmuebles	168,00	0,00	0,00	168,00	0,00	0,00
2008	112	Impuesto sobre Bienes Inmuebles. Bienes Inmuebles de Naturaleza Rústica	1.333,05	0,00	0,00	107,82	28,81	1.196,42
2008	113	Impuesto sobre Bienes Inmuebles. Bienes inmuebles de Naturaleza Urbana	33.568,23	0,00	0,00	5.420,40	94,61	28.053,22
2008	115	Impuesto sobre vehículos de Tracción Mecánica	28.274,62	0,00	0,00	4.961,48	631,12	22.682,02
2008	116	Impuesto sobre Incremento del Valor de los Terrenos de Naturaleza Urbana	4.300,53	198,00	0,00	1.359,66	0,00	3.138,87
2008	130	Impuesto sobre Actividades Económicas	17.467,01	0,00	0,00	14.113,29	0,00	3.353,72
2008	290	Impuesto sobre construcciones, instalaciones y obras	39.515,04	0,00	0,00	39.408,64	0,00	106,40
2008	300	Servicio de abastecimiento de agua	15.474,62	-10.000,00	0,00	0,00	1.089,62	4.385,00
2008	301	Servicio de alcantarillado	12.552,95	-7.000,00	0,00	0,00	302,70	5.250,25
2008	302	Servicio de recogida de basuras	6.093,19	-3.000,00	0,00	0,00	175,43	2.917,76
2008	303	Servicio de tratamiento de residuos	19.190,82	-14.000,00	0,00	0,00	461,26	4.729,56
2008	312	Servicios educativos	270,00	0,00	0,00	0,00	0,00	270,00
2008	321	Licencias urbanísticas	7.050,25	0,00	0,00	7.034,25	0,00	16,00
2008	331	Tasa por entrada de vehículos	916,33	0,00	0,00	239,77	19,89	656,67
2008	33900	O.V.P.con materiales, escombros, vallas, etc.	12.599,53	0,00	0,00	1.202,20	0,00	11.397,33
2008	39190	Otras multas y sanciones	4.305,36	0,00	0,00	0,00	0,00	4.305,36
2008	541	Arrendamiento de fincas urbanas	223,55	0,00	0,00	0,00	0,00	223,55
2009	112	Impuesto sobre Bienes Inmuebles. Bienes Inmuebles de Naturaleza Rústica	2.022,71	0,00	0,00	1.280,04	0,00	742,67
2009	113	Impuesto sobre Bienes Inmuebles. Bienes inmuebles de Naturaleza Urbana	105.534,32	0,00	0,00	13.611,33	2.380,09	89.542,90
2009	115	Impuesto sobre vehículos de Tracción Mecánica	44.833,21	0,00	0,00	3.391,13	989,88	40.452,20

AÑO PRESUPUESTO	APLICACIÓN PRESUPUESTARIA	DESCRIPCIÓN	DERECHOS PENDIENTES DE COBRO A 1 DE ENERO	MODIFICACIONES SALDO INICIAL	DERECHOS ANULADOS	DERECHOS CANCELADOS	RECAUDACIÓN	DERECHOS PENDIENTES DE COBRO A 31 DE DICIEMBRE
2009	116	Impuesto sobre Incremento del Valor de los Terrenos de Naturaleza Urbana	8.862,69	0,00	0,00	6.504,89	167,48	2.190,32
2009	130	Impuesto sobre Actividades Económicas	24.180,63	0,00	0,00	14.850,40	0,00	9.330,23
2009	291	Impuesto sobre gastos suntuarios (Cotos de caza y pesca)	33,41	0,00	0,00	0,00	3,92	29,49
2009	300	Servicio de abastecimiento de agua	23.764,20	-15.000,00	0,00	0,00	369,81	8.394,39
2009	301	Servicio de alcantarillado	12.436,19	-7.000,00	0,00	0,00	69,32	5.366,87
2009	302	Servicio de recogida de basuras	8.922,06	-4.000,00	0,00	0,00	229,57	4.692,49
2009	303	Servicio de tratamiento de residuos	15.397,03	-8.000,00	0,00	0,00	105,60	7.291,43
2009	304	Canon de saneamiento	555,93	0,00	0,00	0,00	0,00	555,93
2009	312	Servicios educativos	206,16	0,00	0,00	0,00	0,00	206,16
2009	331	Tasa por entrada de vehículos	1.645,45	0,00	0,00	607,85	0,00	1.037,60
2009	33900	O.V.P.con materiales, escombros, vallas, etc.	14.593,84	0,00	0,00	4.959,72	0,00	9.634,12
2009	39190	Otras multas y sanciones	5.406,48	0,00	0,00	67,91	11,22	5.327,35
2009	541	Arrendamiento de fincas urbanas	4.341,34	-3.500,00	0,00	0,00	0,00	841,34
2009	549	Otras rentas de bienes inmuebles	72,00	0,00	0,00	72,00	0,00	0,00
2010	112	Impuesto sobre Bienes Inmuebles. Bienes Inmuebles de Naturaleza Rústica	3.655,31	0,00	0,00	0,00	648,57	3.006,74
2010	113	Impuesto sobre Bienes Inmuebles. Bienes inmuebles de Naturaleza Urbana	96.411,07	0,00	0,00	14.698,27	3.050,67	78.662,13
2010	115	Impuesto sobre vehículos de Tracción Mecánica	57.938,77	0,00	0,00	4.616,68	1.392,07	51.930,02
2010	116	Impuesto sobre Incremento del Valor de los Terrenos de Naturaleza Urbana	6.194,28	0,00	0,00	0,00	0,00	6.194,28
2010	130	Impuesto sobre Actividades Económicas	10.553,22	0,00	0,00	2.119,63	0,00	8.433,59
2010	300	Servicio de abastecimiento de agua	27.793,76	-7.000,00	0,00	0,00	38,39	20.753,37
2010	302	Servicio de recogida de basuras	8.582,98	-2.000,00	0,00	0,00	26,02	6.556,96
2010	304	Canon de saneamiento	9.447,44	-2.500,00	0,00	0,00	59,33	6.888,11
2010	312	Servicios educativos	473,70	0,00	0,00	0,00	0,00	473,70
2010	331	Tasa por entrada de vehículos	2.339,61	0,00	0,00	607,85	0,00	1.731,76
2010	33900	O.V.P.con materiales, escombros, vallas, etc.	2.569,80	0,00	0,00	0,00	0,00	2.569,80
2010	33901	O.V.P.con puestos, barracas, casetas, etc.	90,00	0,00	0,00	0,00	0,00	90,00
2010	39120	Multas por infracciones de la Ordenanza de circulación	18.980,93	0,00	0,00	246,00	316,38	18.418,55
2010	39190	Otras multas y sanciones	4.139,89	0,00	0,00	681,67	169,95	3.288,27
2010	39700	Canon por aprovechamientos urbanísticos	250.000,00	-250.000,00	0,00	0,00	0,00	0,00
2010	541	Arrendamiento de fincas urbanas	3.394,49	0,00	0,00	0,00	0,00	3.394,49
2010	549	Otras rentas de bienes inmuebles	24,00	0,00	0,00	24,00	0,00	0,00
2011	112	Impuesto sobre Bienes Inmuebles. Bienes Inmuebles de Naturaleza Rústica	4.206,08	0,00	0,00	1.328,42	176,92	2.700,74
2011	113	Impuesto sobre Bienes Inmuebles. Bienes inmuebles de Naturaleza Urbana	142.390,39	-4.273,93	0,00	13.810,84	6.234,72	118.070,90
2011	115	Impuesto sobre vehículos de Tracción Mecánica	72.347,16	-779,48	0,00	4.857,51	1.924,63	64.785,54
2011	116	Impuesto sobre Incremento del Valor de los Terrenos de Naturaleza Urbana	10.295,20	-3.476,57	0,00	1.511,28	1.010,11	4.297,24
2011	130	Impuesto sobre Actividades Económicas	8.651,59	-138,53	0,00	1.297,25	0,00	7.215,81
2011	290	Impuesto sobre construcciones, instalaciones y obras	2.623,88	0,00	0,00	0,00	0,00	2.623,88
2011	300	Servicio de abastecimiento de agua	12.233,68	-1.000,00	0,00	0,00	233,36	11.000,32
2011	302	Servicio de recogida de basuras	12.775,72	-1.000,00	0,00	0,00	218,11	11.557,61

AÑO PRESUPUESTO	APLICACIÓN PRESUPUESTARIA	DESCRIPCIÓN	DERECHOS PENDIENTES DE COBRO A 1 DE ENERO	MODIFICACIONES SALDO INICIAL	DERECHOS ANULADOS	DERECHOS CANCELADOS	RECAUDACIÓN	DERECHOS PENDIENTES DE COBRO A 31 DE DICIEMBRE
2011	304	Canon de saneamiento	10.656,00	-1.000,00	0,00	0,00	145,13	9.510,87
2011	312	Servicios educativos	513,00	0,00	0,00	0,00	0,00	513,00
2011	321	Licencias urbanísticas	1.289,04	0,00	0,00	0,00	0,00	1.289,04
2011	331	Tasa por entrada de vehículos	3.616,76	-20,25	0,00	628,10	20,25	2.948,16
2011	33900	O.V.P.con materiales, escombros, vallas, etc.	18.255,88	0,00	0,00	0,00	0,00	18.255,88
2011	33901	O.V.P.con puestos, barracas, casetas, etc.	90,00	0,00	0,00	0,00	0,00	90,00
2011	34901	Publicidad en medios de comunicación	30.792,75	0,00	0,00	0,00	0,00	30.792,75
2011	39120	Multas por infracciones de la Ordenanza de circulación	19.839,34	0,00	0,00	626,54	581,81	18.630,99
2011	39190	Otras multas y sanciones	28.585,85	0,00	0,00	750,00	0,00	27.835,85
2011	541	Arrendamiento de fincas urbanas	465,97	0,00	0,00	0,00	0,00	465,97
2012	112	Impuesto sobre Bienes Inmuebles. Bienes Inmuebles de Naturaleza Rústica	6.171,30	0,00	0,00	661,45	542,07	4.967,78
2012	113	Impuesto sobre Bienes Inmuebles. Bienes inmuebles de Naturaleza Urbana	202.969,83	0,00	0,00	19.550,27	14.084,80	169.334,76
2012	115	Impuesto sobre vehículos de Tracción Mecánica	91.046,56	0,00	0,00	5.802,60	5.683,29	79.560,67
2012	116	Impuesto sobre Incremento del Valor de los Terrenos de Naturaleza Urbana	16.507,02	0,00	0,00	2.845,40	3,36	13.658,26
2012	130	Impuesto sobre Actividades Económicas	15.230,74	-1,00	0,00	4.185,85	0,00	11.043,89
2012	290	Impuesto sobre construcciones, instalaciones y obras	2.472,63	16,82	0,00	0,00	60,20	2.429,25
2012	300	Servicio de abastecimiento de agua	59.188,39	-7.000,00	0,00	0,00	669,80	51.518,59
2012	302	Servicio de recogida de basuras	18.382,70	-3.000,00	0,00	0,00	587,30	14.795,40
2012	304	Canon de saneamiento	33.321,07	-4.000,00	0,00	0,00	597,14	28.723,93
2012	31100	Ayuda a Domicilio	97,30	0,00	0,00	0,00	0,00	97,30
2012	312	Servicios educativos	457,52	0,00	0,00	0,00	0,00	457,52
2012	321	Licencias urbanísticas	606,04	0,00	0,00	0,00	9,25	596,79
2012	331	Tasa por entrada de vehículos	5.459,67	0,00	0,00	668,60	341,32	4.449,75
2012	335	Tasa por ocupación de la vía pública con terrazas	1.747,52	0,00	0,00	0,00	0,00	1.747,52
2012	33900	O.V.P.con materiales, escombros, vallas, etc.	755,87	0,00	0,00	0,00	0,00	755,87
2012	33901	O.V.P.con puestos, barracas, casetas, etc.	225,00	0,00	0,00	0,00	0,00	225,00
2012	3390202	Bar Mercado	363,00	0,00	0,00	0,00	0,00	363,00
2012	34100	Centro Ocupacional Azuer	80,00	0,00	0,00	0,00	0,00	80,00
2012	39120	Multas por infracciones de la Ordenanza de circulación	29.666,11	-253,12	0,00	154,17	1.014,34	28.244,48
2012	39190	Otras multas y sanciones	10.112,99	0,00	0,00	75,00	231,69	9.806,30
2012	541	Arrendamiento de fincas urbanas	887,47	0,00	0,00	0,00	0,00	887,47
2012	549	Otras rentas de bienes inmuebles	96,00	0,00	0,00	24,00	72,00	0,00
2013	112	Impuesto sobre Bienes Inmuebles. Bienes Inmuebles de Naturaleza Rústica	8.102,04	0,00	0,00	0,00	1.077,51	7.024,53
2013	113	Impuesto sobre Bienes Inmuebles. Bienes inmuebles de Naturaleza Urbana	317.771,31	0,00	0,00	9.286,79	16.789,57	291.694,95
2013	115	Impuesto sobre vehículos de Tracción Mecánica	102.062,64	0,00	0,00	5.661,25	6.514,15	89.887,24
2013	116	Impuesto sobre Incremento del Valor de los Terrenos de Naturaleza Urbana	32.404,47	0,00	0,00	9.483,15	0,00	22.921,32
2013	130	Impuesto sobre Actividades Económicas	17.158,70	0,00	0,00	1.297,25	0,00	15.861,45
2013	290	Impuesto sobre construcciones, instalaciones y obras	2.393,82	1.599,30	0,00	1.599,09	0,00	2.394,03
2013	300	Servicio de abastecimiento de agua	24.984,53	-4.000,00	0,00	0,00	381,13	20.603,40
2013	302	Servicio de recogida de basuras	19.381,63	-1.500,00	0,00	0,00	483,22	17.398,41

AÑO PRESUPUESTO	APLICACIÓN PRESUPUESTARIA	DESCRIPCIÓN	DERECHOS PENDIENTES DE COBRO A 1 DE ENERO	MODIFICACIONES SALDO INICIAL	DERECHOS ANULADOS	DERECHOS CANCELADOS	RECAUDACIÓN	DERECHOS PENDIENTES DE COBRO A 31 DE DICIEMBRE
2013	304	Canon de saneamiento	15.673,19	-1.500,00	0,00	0,00	418,76	13.754,43
2013	31100	Ayuda a Domicilio	45,35	0,00	0,00	0,00	0,00	45,35
2013	312	Servicios educativos	1.712,80	0,00	0,00	0,00	106,25	1.606,55
2013	321	Licencias urbanísticas	1.009,40	0,00	0,00	0,00	0,00	1.009,40
2013	331	Tasa por entrada de vehículos	5.735,80	0,00	0,00	361,51	803,74	4.570,55
2013	335	Tasa por ocupación de la vía pública con terrazas	704,18	0,00	0,00	0,00	0,00	704,18
2013	33900	O.V.P.con materiales, escombros, vallas, etc.	62,61	0,00	0,00	0,00	0,00	62,61
2013	33901	O.V.P.con puestos, barracas, casetas, etc.	139,59	0,00	0,00	0,00	0,00	139,59
2013	39120	Multas por infracciones de la Ordenanza de circulación	20.046,29	403,12	0,00	250,00	836,82	19.362,59
2013	39190	Otras multas y sanciones	7.062,93	0,00	0,00	3.250,00	65,38	3.747,55
2013	39902	Imprevistos	6.649,50	0,00	0,00	0,00	0,00	6.649,50
2013	541	Arrendamiento de fincas urbanas	4.227,18	0,00	0,00	0,00	0,00	4.227,18
2013	549	Otras rentas de bienes inmuebles	808,00	0,00	0,00	384,00	188,00	236,00
2014	112	Impuesto sobre Bienes Inmuebles. Bienes Inmuebles de Naturaleza Rústica	20.655,13	0,00	0,00	3.957,60	503,51	16.194,02
2014	113	Impuesto sobre Bienes Inmuebles. Bienes inmuebles de Naturaleza Urbana	283.485,81	-2.119,17	0,00	40.287,85	20.598,86	220.479,93
2014	115	Impuesto sobre vehículos de Tracción Mecánica	108.334,20	542,21	0,00	5.193,98	7.112,42	96.570,01
2014	116	Impuesto sobre Incremento del Valor de los Terrenos de Naturaleza Urbana	8.649,60	0,00	0,00	2.068,84	458,01	6.122,75
2014	130	Impuesto sobre Actividades Económicas	31.736,82	653,58	0,00	1.597,84	22.522,68	8.269,88
2014	290	Impuesto sobre construcciones, instalaciones y obras	3.394,35	67,81	0,00	3.394,36	0,00	67,80
2014	300	Servicio de abastecimiento de agua	32.366,43	-10.000,00	0,00	0,00	1.315,07	21.051,36
2014	302	Servicio de recogida de basuras	22.602,57	-5.000,00	0,00	0,00	721,28	16.881,29
2014	304	Canon de saneamiento	20.319,56	-4.000,00	0,00	0,00	726,25	15.593,31
2014	31100	Ayuda a Domicilio	407,83	0,00	0,00	0,00	75,69	332,14
2014	312	Servicios educativos	2.130,32	0,00	0,00	0,00	137,80	1.992,52
2014	321	Licencias urbanísticas	601,59	0,00	0,00	592,53	0,00	9,06
2014	32901	Licencias apertura de establecimientos	72,91	0,00	0,00	0,00	0,00	72,91
2014	331	Tasa por entrada de vehículos	6.818,52	81,00	0,00	300,81	1.074,28	5.524,43
2014	335	Tasa por ocupación de la vía pública con terrazas	2.986,28	0,00	0,00	0,00	0,00	2.986,28
2014	33900	O.V.P.con materiales, escombros, vallas, etc.	281,94	0,00	0,00	0,00	0,00	281,94
2014	33901	O.V.P.con puestos, barracas, casetas, etc.	111,67	0,00	0,00	0,00	0,00	111,67
2014	34100	Centro Ocupacional Azuer	458,01	0,00	0,00	0,00	0,00	458,01
2014	39120	Multas por infracciones de la Ordenanza de circulación	16.610,52	0,00	0,00	1,65	962,66	15.646,21
2014	39190	Otras multas y sanciones	46.760,66	0,00	0,00	2.700,00	196,11	43.864,55
2014	393	Intereses de demora	1.749,38	0,00	0,00	0,00	1.749,38	0,00
2014	541	Arrendamiento de fincas urbanas	1.401,66	0,00	0,00	0,00	34,88	1.366,78
2014	549	Otras rentas de bienes inmuebles	1.315,91	0,00	0,00	640,00	35,91	640,00
2015	112	Impuesto sobre Bienes Inmuebles. Bienes Inmuebles de Naturaleza Rústica	20.501,15	0,00	0,00	3.864,44	1.950,66	14.686,05
2015	113	Impuesto sobre Bienes Inmuebles. Bienes inmuebles de Naturaleza Urbana	387.398,57	-32.080,14	0,00	27.843,12	92.294,52	235.180,79
2015	115	Impuesto sobre vehículos de Tracción Mecánica	104.754,77	-1.560,93	0,00	4.278,66	8.959,82	89.955,36
2015	116	Impuesto sobre Incremento del Valor de los Terrenos de Naturaleza Urbana	64.949,42	0,00	0,00	17.752,51	4.906,36	42.290,55

AÑO PRESUPUESTO	APLICACIÓN PRESUPUESTARIA	DESCRIPCIÓN	DERECHOS PENDIENTES DE COBRO A 1 DE ENERO	MODIFICACIONES SALDO INICIAL	DERECHOS ANULADOS	DERECHOS CANCELADOS	RECAUDACIÓN	DERECHOS PENDIENTES DE COBRO A 31 DE DICIEMBRE
2015	130	Impuesto sobre Actividades Económicas	19.298,98	169,92	0,00	1.597,84	276,26	17.594,80
2015	290	Impuesto sobre construcciones, instalaciones y obras	8,35	-8,35	0,00	0,00	0,00	0,00
2015	300	Servicio de abastecimiento de agua	20.422,52	-1.000,00	0,00	0,00	374,46	19.048,06
2015	302	Servicio de recogida de basuras	22.105,72	-1.000,00	0,00	0,00	586,18	20.519,54
2015	304	Canon de saneamiento	15.226,80	-1.000,00	0,00	0,00	295,35	13.931,45
2015	31100	Ayuda a Domicilio	160,00	0,00	0,00	0,00	80,00	80,00
2015	312	Servicios educativos	1.379,42	0,00	0,00	0,00	267,17	1.112,25
2015	321	Licencias urbanísticas	511,92	-511,92	0,00	0,00	0,00	0,00
2015	331	Tasa por entrada de vehículos	7.671,73	-597,26	0,00	328,46	1.023,10	5.722,91
2015	332	Tasa por utilización privativa o aprovechamiento especial por empresas explotadoras de servicios de suministros	160,11	0,00	0,00	0,00	39,45	120,66
2015	335	Tasa por ocupación de la vía pública con terrazas	607,21	1.186,36	0,00	0,00	61,12	1.732,45
2015	33900	O.V.P.con materiales, escombros, vallas, etc.	80,72	0,00	0,00	0,00	14,00	66,72
2015	33901	O.V.P.con puestos, barracas, casetas, etc.	111,67	0,00	0,00	0,00	0,00	111,67
2015	33903	Instalación del Mercadillo Ambulante	108,00	3.145,59	0,00	0,00	0,00	3.253,59
2015	34100	Centro Ocupacional Azuer	1.022,89	0,00	0,00	0,00	0,00	1.022,89
2015	34102	Centro Mayores: Aportación usuarios restauración-catering	1.301,16	0,00	0,00	0,00	228,67	1.072,49
2015	34901	Publicidad en medios de comunicación	12.938,86	0,00	0,00	0,00	0,00	12.938,86
2015	39120	Multas por infracciones de la Ordenanza de circulación	21.828,26	-2.270,00	0,00	80,00	1.109,42	18.368,84
2015	39190	Otras multas y sanciones	15.845,57	-1.186,36	0,00	0,00	1.120,14	13.539,07
2015	393	Intereses de demora	1.101,37	-169,92	0,00	0,00	28,41	903,04
2015	46100	Diputación: Fomento de Empleo	21.914,40	0,00	0,00	0,00	21.914,40	0,00
2015	541	Arrendamiento de fincas urbanas	1.726,54	0,00	0,00	0,00	0,00	1.726,54
2015	549	Otras rentas de bienes inmuebles	884,08	0,00	0,00	256,00	32,00	596,08
2015	76108	Diputación Provincial: Plan de Caminos 2014-2017	90.000,00	0,00	0,00	0,00	90.000,00	0,00
2016	112	Impuesto sobre Bienes Inmuebles. Bienes Inmuebles de Naturaleza Rústica	22.099,02	0,00	0,00	4.696,87	8.606,26	8.795,89
2016	113	Impuesto sobre Bienes Inmuebles. Bienes inmuebles de Naturaleza Urbana	752.368,75	-115.347,33	0,00	14.466,61	333.397,35	289.157,46
2016	115	Impuesto sobre vehículos de Tracción Mecánica	142.610,14	763,52	0,00	5.240,54	33.908,09	104.225,03
2016	116	Impuesto sobre Incremento del Valor de los Terrenos de Naturaleza Urbana	65.906,34	395,00	7.596,36	5.111,74	28.357,47	25.235,77
2016	130	Impuesto sobre Actividades Económicas	305.769,02	-144.107,24	0,00	2.347,06	149.554,81	9.759,91
2016	290	Impuesto sobre construcciones, instalaciones y obras	43.969,58	-1.146,65	3.326,56	0,00	39.033,56	462,81
2016	291	Impuesto sobre gastos suntuarios (Cotos de caza y pesca)	36,02	0,00	0,00	0,00	36,02	0,00
2016	300	Servicio de abastecimiento de agua	42.397,46	-6.000,00	4.121,68	0,00	16.348,52	15.927,26
2016	302	Servicio de recogida de basuras	37.804,88	-7.000,00	0,00	0,00	13.960,81	16.844,07
2016	304	Canon de saneamiento	36.094,71	-4.000,00	736,56	0,00	18.161,45	13.196,70
2016	31100	Ayuda a Domicilio	11.803,73	-63,82	0,00	0,00	11.129,26	610,65
2016	31101	Centro de Día de Alzheimer	3.361,95	0,00	0,00	0,00	3.361,95	0,00
2016	312	Servicios educativos	2.047,90	280,00	0,00	17,00	801,45	1.509,45
2016	321	Licencias urbanísticas	8.694,24	0,00	592,53	0,00	8.101,71	0,00
2016	331	Tasa por entrada de vehículos	11.540,83	-637,94	0,00	97,82	4.665,25	6.139,82
2016	332	Tasa por utilización privativa o aprovechamiento especial por empresas explotadoras de servicios de suministros	221.176,93	0,00	0,00	0,00	221.176,93	0,00
2016	335	Tasa por ocupación de la vía pública con terrazas	4.625,84	0,00	595,20	0,00	2.447,79	1.582,85

AÑO PRESUPUESTO	APLICACIÓN PRESUPUESTARIA	DESCRIPCIÓN	DERECHOS PENDIENTES DE COBRO A 1 DE ENERO	MODIFICACIONES SALDO INICIAL	DERECHOS ANULADOS	DERECHOS CANCELADOS	RECAUDACIÓN	DERECHOS PENDIENTES DE COBRO A 31 DE DICIEMBRE
2016	33900	O.V.P.con materiales, escombros, vallas, etc.	1.111,74	0,00	35,88	125,43	787,81	162,62
2016	33901	O.V.P.con puestos, barracas, casetas, etc.	80,65	0,00	0,00	0,00	0,00	80,65
2016	3390200	Tasa Mercado	64,06	-64,06	0,00	0,00	0,00	0,00
2016	3390202	Bar Mercado	3.025,84	0,00	0,00	0,00	3.025,84	0,00
2016	33903	Instalación del Mercadillo Ambulante	6.357,15	0,00	0,00	297,42	6.059,73	0,00
2016	34100	Centro Ocupacional Azuer	4.722,51	-43,37	0,00	0,00	4.079,86	599,28
2016	34102	Centro Mayores: Aportación usuarios restauración-catering	3.774,83	0,00	0,00	0,00	130,44	3.644,39
2016	34901	Publicidad en medios de comunicación	1.940,10	0,00	0,00	0,00	1.940,10	0,00
2016	39120	Multas por infracciones de la Ordenanza de circulación	16.080,00	2.420,00	200,00	500,00	2.920,00	14.880,00
2016	39190	Otras multas y sanciones	14.742,48	-879,31	0,00	0,00	331,00	13.532,17
2016	393	Intereses de demora	12.254,36	-9.000,10	0,00	0,00	2.547,84	706,42
2016	42000	Participación en los Tributos del Estado	721.720,30	0,00	0,00	0,00	419.328,13	302.392,17
2016	45004	Servicios Sociales: Centro de Mayores	83.414,74	0,00	0,00	2.071,14	81.343,60	0,00
2016	45005	Servicios Sociales: Ayuda a Domicilio	11.444,81	0,00	0,00	0,00	11.444,81	0,00
2016	45006	Servicios Sociales: Vivienda de Mayores	28.000,00	0,00	0,00	0,00	28.000,00	0,00
2016	45010	Servicios Sociales: Unidad Memoria, Servicio de Mayores	25.000,00	0,00	0,00	0,00	25.000,00	0,00
2016	45015	Servicios Sociales: Centro Ocupacional AZUER	200.634,50	0,00	0,00	0,00	200.634,50	0,00
2016	45016	Servicios Sociales: Mantenimiento Centro de Alzheimer	61.136,52	0,00	0,00	14.829,57	46.306,95	0,00
2016	45017	Servicios Sociales: Desarrollo infantil y atención temprana	22.960,22	0,00	0,00	0,00	22.960,22	0,00
2016	4505011	Consejería de Economía y Empleo: Plan extraordinario de Empleo	67.500,00	-11.703,04	0,00	0,00	55.796,96	0,00
2016	4505012	Consejería de Economía y Empleo: Proyectos Programa Garantía +55 años	37.500,00	-18.750,00	0,00	0,00	18.750,00	0,00
2016	4505013	Consejería de Economía y Empleo: Ampliación plan extraordinario de empleo	16.875,00	-1.025,00	0,00	0,00	15.850,00	0,00
2016	45087	Cultura: Archivo y Bibliotecas	3.334,10	0,00	0,00	0,00	0,00	3.334,10
2016	45105	Consejería de Empleo y Economía: Taller de empleo	29.457,60	-4.436,90	0,00	0,00	25.020,70	0,00
2016	46100	Diputación: Fomento de Empleo	27.261,60	0,00	0,00	0,00	27.261,60	0,00
2016	46101	Diputación: Cultura, Deportes, S.Sociales, etc.	18.583,13	0,00	0,00	0,00	18.583,13	0,00
2016	480	De Asociación y miembros del Consejo Local Agrario	6.000,00	0,00	0,00	0,00	3.000,00	3.000,00
2016	541	Arrendamiento de fincas urbanas	6.289,53	0,00	0,00	0,00	1.810,86	4.478,67
2016	549	Otras rentas de bienes inmuebles	150,00	0,00	0,00	0,00	150,00	0,00
2016	55002	Canon instalacion contenedores ropa usada	4.800,00	0,00	0,00	0,00	4.800,00	0,00
2016	75083	Consejería de Agricultura y Medio Ambiente: Balsa de Tormentas	67.406,40	0,00	0,00	0,00	67.406,40	0,00
2016	76105	Obras Planes Provinciales	3.025,08	0,00	0,00	0,00	3.025,08	0,00
2016	76111	Diputación Provincial: Reparación de caminos rurales	20.000,00	0,00	0,00	6,26	19.993,74	0,00
2016	76112	Diputación Provincial:Plan Extraordinario de Obras/2016	9.011,72	0,00	0,00	0,00	9.011,72	0,00
TOTAL			7.365.574,78	-753.927,46	17.204,77	410.037,95	2.381.227,80	3.803.176,80

24 - INFORMACIÓN PRESUPUESTARIA

2. EJERCICIOS CERRADOS
2. PRESUPUESTO DE INGRESOS. DERECHOS A COBRAR DE PRESUPUESTOS CERRADOS
B) DERECHOS ANULADOS

24. INFORMACIÓN PRESUPUESTARIA

24.2 EJERCICIOS CERRADOS

2) DERECHOS A COBRAR DE PRESUPUESTOS CERRADOS

B) DERECHOS ANULADOS

AÑO PRESUPUESTO	APLICACIÓN PRESUPUESTARIA	DESCRIPCIÓN	ANULACIÓN DE LIQUIDACIONES	APLAZAMIENTO FRACCIONAMIENTO	TOTAL DERECHOS ANULADOS
2016	116	Impuesto sobre Incremento del Valor de los Terrenos de Naturaleza Urbana	7.596,36	0,00	7.596,36
2016	290	Impuesto sobre construcciones, instalaciones y obras	3.326,56	0,00	3.326,56
2016	300	Servicio de abastecimiento de agua	4.121,68	0,00	4.121,68
2016	304	Canon de saneamiento	736,56	0,00	736,56
2016	321	Licencias urbanísticas	592,53	0,00	592,53
2016	335	Tasa por ocupación de la vía pública con terrazas	595,20	0,00	595,20
2016	33900	O.V.P.con materiales, escombros, vallas, etc.	35,88	0,00	35,88
2016	39120	Multas por infracciones de la Ordenanza de circulación	200,00	0,00	200,00
		TOTAL	17.204,77	0,00	17.204,77

24 - INFORMACIÓN PRESUPUESTARIA

2. EJERCICIOS CERRADOS
2. PRESUPUESTO DE INGRESOS. DERECHOS A COBRAR DE PRESUPUESTOS CERRADOS
C) DERECHOS CANCELADOS

24. INFORMACIÓN PRESUPUESTARIA

24.2 EJERCICIOS CERRADOS

2) DERECHOS A COBRAR DE PRESUPUESTOS CERRADOS

C) DERECHOS CANCELADOS

AÑO PRESUPUESTO	APLICACIÓN PRESUPUESTARIA	DESCRIPCIÓN	COBROS EN ESPECIE	INSOLVENCIAS	PRESCRIPCIONES	OTRAS CAUSAS	TOTAL DERECHOS CANCELADOS
2003	290	Impuesto sobre construcciones, instalaciones y obras	0,00	0,00	0,00	183,90	183,90
2003	33900	O.V.P.con materiales, escombros, vallas, etc.	0,00	0,00	0,00	10,00	10,00
2004	113	Impuesto sobre Bienes Inmuebles. Bienes inmuebles de Naturaleza Urbana	0,00	0,00	0,00	26,18	26,18
2004	115	Impuesto sobre vehículos de Tracción Mecánica	0,00	0,00	0,00	258,49	258,49
2004	130	Impuesto sobre Actividades Económicas	0,00	0,00	0,00	816,69	816,69
2004	331	Tasa por entrada de vehículos	0,00	0,00	0,00	17,72	17,72
2004	549	Otras rentas de bienes inmuebles	0,00	0,00	0,00	108,00	108,00
2005	113	Impuesto sobre Bienes Inmuebles. Bienes inmuebles de Naturaleza Urbana	0,00	0,00	0,00	68,80	68,80
2005	115	Impuesto sobre vehículos de Tracción Mecánica	0,00	0,00	0,00	490,33	490,33
2005	130	Impuesto sobre Actividades Económicas	0,00	0,00	0,00	460,86	460,86
2005	331	Tasa por entrada de vehículos	0,00	0,00	0,00	36,60	36,60
2005	549	Otras rentas de bienes inmuebles	0,00	0,00	0,00	24,00	24,00
2006	113	Impuesto sobre Bienes Inmuebles. Bienes inmuebles de Naturaleza Urbana	0,00	0,00	0,00	192,10	192,10
2006	115	Impuesto sobre vehículos de Tracción Mecánica	0,00	0,00	0,00	1.601,77	1.601,77
2006	130	Impuesto sobre Actividades Económicas	0,00	0,00	0,00	1.052,85	1.052,85
2006	331	Tasa por entrada de vehículos	0,00	0,00	0,00	18,91	18,91
2006	549	Otras rentas de bienes inmuebles	0,00	0,00	0,00	192,00	192,00
2007	113	Impuesto sobre Bienes Inmuebles. Bienes inmuebles de Naturaleza Urbana	0,00	0,00	0,00	568,53	568,53
2007	115	Impuesto sobre vehículos de Tracción Mecánica	0,00	0,00	0,00	2.891,55	2.891,55
2007	116	Impuesto sobre Incremento del Valor de los Terrenos de Naturaleza Urbana	0,00	0,00	0,00	199,01	199,01
2007	130	Impuesto sobre Actividades Económicas	0,00	0,00	0,00	1.342,39	1.342,39
2007	331	Tasa por entrada de vehículos	0,00	0,00	0,00	228,12	228,12
2007	549	Otras rentas de bienes inmuebles	0,00	0,00	0,00	168,00	168,00
2008	112	Impuesto sobre Bienes Inmuebles. Bienes Inmuebles de Naturaleza Rústica	0,00	0,00	0,00	107,82	107,82
2008	113	Impuesto sobre Bienes Inmuebles. Bienes inmuebles de Naturaleza Urbana	0,00	0,00	0,00	5.420,40	5.420,40
2008	115	Impuesto sobre vehículos de Tracción Mecánica	0,00	0,00	0,00	4.961,48	4.961,48
2008	116	Impuesto sobre Incremento del Valor de los Terrenos de Naturaleza Urbana	0,00	0,00	0,00	1.359,66	1.359,66
2008	130	Impuesto sobre Actividades Económicas	0,00	0,00	0,00	14.113,29	14.113,29
2008	290	Impuesto sobre construcciones, instalaciones y obras	0,00	0,00	0,00	39.408,64	39.408,64
2008	321	Licencias urbanísticas	0,00	0,00	0,00	7.034,25	7.034,25
2008	331	Tasa por entrada de vehículos	0,00	0,00	0,00	239,77	239,77
2008	33900	O.V.P.con materiales, escombros, vallas, etc.	0,00	0,00	0,00	1.202,20	1.202,20
2009	112	Impuesto sobre Bienes Inmuebles. Bienes Inmuebles de Naturaleza Rústica	0,00	0,00	0,00	1.280,04	1.280,04

2009	113	Impuesto sobre Bienes Inmuebles. Bienes inmuebles de Naturaleza Urbana	0,00	0,00	0,00	13.611,33	13.611,33
2009	115	Impuesto sobre vehículos de Tracción Mecánica	0,00	0,00	0,00	3.391,13	3.391,13
2009	116	Impuesto sobre Incremento del Valor de los Terrenos de Naturaleza Urbana	0,00	0,00	0,00	6.504,89	6.504,89
2009	130	Impuesto sobre Actividades Económicas	0,00	0,00	0,00	14.850,40	14.850,40
2009	331	Tasa por entrada de vehículos	0,00	0,00	0,00	607,85	607,85
2009	33900	O.V.P.con materiales, escombros, vallas, etc.	0,00	0,00	0,00	4.959,72	4.959,72
2009	39190	Otras multas y sanciones	0,00	0,00	0,00	67,91	67,91
2009	549	Otras rentas de bienes inmuebles	0,00	0,00	0,00	72,00	72,00
2010	113	Impuesto sobre Bienes Inmuebles. Bienes inmuebles de Naturaleza Urbana	0,00	0,00	0,00	14.698,27	14.698,27
2010	115	Impuesto sobre vehículos de Tracción Mecánica	0,00	0,00	0,00	4.616,68	4.616,68
2010	130	Impuesto sobre Actividades Económicas	0,00	0,00	0,00	2.119,63	2.119,63
2010	331	Tasa por entrada de vehículos	0,00	0,00	0,00	607,85	607,85
2010	39120	Multas por infracciones de la Ordenanza de circulación	0,00	0,00	0,00	246,00	246,00
2010	39190	Otras multas y sanciones	0,00	0,00	0,00	681,67	681,67
2010	549	Otras rentas de bienes inmuebles	0,00	0,00	0,00	24,00	24,00
2011	112	Impuesto sobre Bienes Inmuebles. Bienes Inmuebles de Naturaleza Rústica	0,00	0,00	0,00	1.328,42	1.328,42
2011	113	Impuesto sobre Bienes Inmuebles. Bienes inmuebles de Naturaleza Urbana	0,00	0,00	0,00	13.810,84	13.810,84
2011	115	Impuesto sobre vehículos de Tracción Mecánica	0,00	0,00	0,00	4.857,51	4.857,51
2011	116	Impuesto sobre Incremento del Valor de los Terrenos de Naturaleza Urbana	0,00	0,00	0,00	1.511,28	1.511,28
2011	130	Impuesto sobre Actividades Económicas	0,00	0,00	0,00	1.297,25	1.297,25
2011	331	Tasa por entrada de vehículos	0,00	0,00	0,00	628,10	628,10
2011	39120	Multas por infracciones de la Ordenanza de circulación	0,00	0,00	0,00	626,54	626,54
2011	39190	Otras multas y sanciones	0,00	0,00	0,00	750,00	750,00
2012	112	Impuesto sobre Bienes Inmuebles. Bienes Inmuebles de Naturaleza Rústica	0,00	0,00	0,00	661,45	661,45
2012	113	Impuesto sobre Bienes Inmuebles. Bienes inmuebles de Naturaleza Urbana	0,00	0,00	0,00	19.550,27	19.550,27
2012	115	Impuesto sobre vehículos de Tracción Mecánica	0,00	0,00	0,00	5.802,60	5.802,60
2012	116	Impuesto sobre Incremento del Valor de los Terrenos de Naturaleza Urbana	0,00	0,00	0,00	2.845,40	2.845,40
2012	130	Impuesto sobre Actividades Económicas	0,00	0,00	0,00	4.185,85	4.185,85
2012	331	Tasa por entrada de vehículos	0,00	0,00	0,00	668,60	668,60
2012	39120	Multas por infracciones de la Ordenanza de circulación	0,00	0,00	0,00	154,17	154,17
2012	39190	Otras multas y sanciones	0,00	0,00	0,00	75,00	75,00
2012	549	Otras rentas de bienes inmuebles	0,00	0,00	0,00	24,00	24,00
2013	113	Impuesto sobre Bienes Inmuebles. Bienes inmuebles de Naturaleza Urbana	0,00	0,00	0,00	9.286,79	9.286,79
2013	115	Impuesto sobre vehículos de Tracción Mecánica	0,00	0,00	0,00	5.661,25	5.661,25
2013	116	Impuesto sobre Incremento del Valor de los Terrenos de Naturaleza Urbana	0,00	0,00	0,00	9.483,15	9.483,15
2013	130	Impuesto sobre Actividades Económicas	0,00	0,00	0,00	1.297,25	1.297,25
2013	290	Impuesto sobre construcciones, instalaciones y obras	0,00	0,00	0,00	1.599,09	1.599,09
2013	331	Tasa por entrada de vehículos	0,00	0,00	0,00	361,51	361,51
2013	39120	Multas por infracciones de la Ordenanza de circulación	0,00	0,00	0,00	250,00	250,00
2013	39190	Otras multas y sanciones	0,00	0,00	0,00	3.250,00	3.250,00
2013	549	Otras rentas de bienes inmuebles	0,00	0,00	0,00	384,00	384,00
2014	112	Impuesto sobre Bienes Inmuebles. Bienes Inmuebles de Naturaleza Rústica	0,00	0,00	0,00	3.957,60	3.957,60
2014	113	Impuesto sobre Bienes Inmuebles. Bienes inmuebles de Naturaleza Urbana	0,00	0,00	0,00	40.287,85	40.287,85

2014	115	Impuesto sobre vehículos de Tracción Mecánica	0,00	0,00	0,00	5.193,98	5.193,98
2014	116	Impuesto sobre Incremento del Valor de los Terrenos de Naturaleza Urbana	0,00	0,00	0,00	2.068,84	2.068,84
2014	130	Impuesto sobre Actividades Económicas	0,00	0,00	0,00	1.597,84	1.597,84
2014	290	Impuesto sobre construcciones, instalaciones y obras	0,00	0,00	0,00	3.394,36	3.394,36
2014	321	Licencias urbanísticas	0,00	0,00	0,00	592,53	592,53
2014	331	Tasa por entrada de vehículos	0,00	0,00	0,00	300,81	300,81
2014	39120	Multas por infracciones de la Ordenanza de circulación	0,00	0,00	0,00	1,65	1,65
2014	39190	Otras multas y sanciones	0,00	0,00	0,00	2.700,00	2.700,00
2014	549	Otras rentas de bienes inmuebles	0,00	0,00	0,00	640,00	640,00
2015	112	Impuesto sobre Bienes Inmuebles. Bienes Inmuebles de Naturaleza Rústica	0,00	0,00	0,00	3.864,44	3.864,44
2015	113	Impuesto sobre Bienes Inmuebles. Bienes inmuebles de Naturaleza Urbana	0,00	0,00	0,00	27.843,12	27.843,12
2015	115	Impuesto sobre vehículos de Tracción Mecánica	0,00	0,00	0,00	4.278,66	4.278,66
2015	116	Impuesto sobre Incremento del Valor de los Terrenos de Naturaleza Urbana	0,00	0,00	0,00	17.752,51	17.752,51
2015	130	Impuesto sobre Actividades Económicas	0,00	0,00	0,00	1.597,84	1.597,84
2015	331	Tasa por entrada de vehículos	0,00	0,00	0,00	328,46	328,46
2015	39120	Multas por infracciones de la Ordenanza de circulación	0,00	0,00	0,00	80,00	80,00
2015	549	Otras rentas de bienes inmuebles	0,00	0,00	0,00	256,00	256,00
2016	112	Impuesto sobre Bienes Inmuebles. Bienes Inmuebles de Naturaleza Rústica	0,00	0,00	0,00	4.696,87	4.696,87
2016	113	Impuesto sobre Bienes Inmuebles. Bienes inmuebles de Naturaleza Urbana	0,00	0,00	0,00	14.466,61	14.466,61
2016	115	Impuesto sobre vehículos de Tracción Mecánica	0,00	0,00	0,00	5.240,54	5.240,54
2016	116	Impuesto sobre Incremento del Valor de los Terrenos de Naturaleza Urbana	0,00	0,00	0,00	5.111,74	5.111,74
2016	130	Impuesto sobre Actividades Económicas	0,00	0,00	0,00	2.347,06	2.347,06
2016	312	Servicios educativos	0,00	0,00	0,00	17,00	17,00
2016	331	Tasa por entrada de vehículos	0,00	0,00	0,00	97,82	97,82
2016	33900	O.V.P.con materiales, escombros, vallas, etc.	0,00	0,00	0,00	125,43	125,43
2016	33903	Instalación del Mercadillo Ambulante	0,00	0,00	0,00	297,42	297,42
2016	39120	Multas por infracciones de la Ordenanza de circulación	0,00	0,00	0,00	500,00	500,00
2016	45004	Servicios Sociales: Centro de Mayores	0,00	0,00	0,00	2.071,14	2.071,14
2016	45016	Servicios Sociales: Mantenimiento Centro de Alzheimer	0,00	0,00	0,00	14.829,57	14.829,57
2016	76111	Diputación Provincial: Reparación de caminos rurales	0,00	0,00	0,00	6,26	6,26
TOTAL			0,00	0,00	0,00	410.037,95	410.037,95

24 - INFORMACIÓN PRESUPUESTARIA

2. EJERCICIOS CERRADOS
3. PRESUPUESTO DE INGRESOS. VARIACIÓN DE RESULTADO SPRESUPUESTARIOS DE EJERCICIOS ANTERIORES

24. INFORMACIÓN PRESUPUESTARIA

24.2 EJERCICIOS CERRADOS

3. VARIACIÓN DE RESULTADOS PRESUPUESTARIOS DE EJERCICIOS ANTERIORES

	TOTAL VARIACIÓN DERECHOS	TOTAL VARIACIÓN OBLIGACIONES	VARIACIÓN RESULTADOS PRESUPUESTARIOS DE EJERCICIOS ANTERIORES
a) Operaciones corrientes	-1.181.163,92	-9.942,16	-1.171.221,76
b) Operaciones de capital	-6,26	0,00	-6,26
1. TOTAL VARIACIÓN OPERACIONES NO FINANCIERAS (a+b)	-1.181.170,18	-9.942,16	-1.171.228,02
c) Activos financieros	0,00	0,00	0,00
d) Pasivos financieros	0,00	0,00	0,00
2. TOTAL VARIACIÓN OPERACIONES FINANCIERAS (c+d)	0,00	0,00	0,00
TOTAL (1+2)	-1.181.170,18	-9.942,16	-1.171.228,02



DAIMIEL

Plaza España, 1
13250 - DAIMIEL (Ciudad Real)
Tfno. 926 / 260600

AYUNTAMIENTO DE

D. JESUS DAVID SÁNCHEZ DE PABLO GONZÁLEZ DEL CAMPO, CONCEJAL DELEGADO DE HACIENDA, TIENE A BIEN ELEVAR A LA JUNTA DE GOBIERNO LOCAL, LA SIGUIENTE:

PROPUESTA:

Una vez formulada la Liquidación del Presupuesto de 2017 por la intervención municipal, que arroja un resultado presupuestario positivo de 4.233.622,21 €, que sitúa el remanente de tesorería en términos positivos por importe de 1.410.910,92 €, y cumpliendo los objetivos de estabilidad presupuestaria y regla de gasto, y aún superando el límite legal de endeudamiento, se propone la aprobación de la misma por esta Junta de Gobierno Local, dando cuenta de dicha aprobación al Pleno de la Corporación en la primera sesión que celebre.

EL CONCEJAL DE HACIENDA,

ESTADO DE REMANENTE DE TESORERIA

Nº DE CUENTAS	COMPONENTES	IMPORTES AÑO 2017		IMPORTES AÑO 2016	
57, 556	1. (+) FONDOS LIQUIDOS		194.609,53		840.670,88
	2. (+) DERECHOS PENDIENTES DE COBRO		6.716.870,64		7.790.296,06
430	- (+) DEL PRESUPUESTO CORRIENTE	2.827.789,80		3.247.966,31	
431	- (+) DE PRESUPUESTOS CERRADOS	3.803.176,80		4.117.608,47	
257,258,270,275,440, 442,449,456,470,471, 472,537,538,550,565, 566	- (+) DE OPERACIONES NO PRESUPUESTARIAS	85.904,04		424.721,28	
	3. (-) OBLIGACIONES PENDIENTES DE PAGO		2.961.718,50		7.215.388,02
400	- (+) DEL PRESUPUESTO CORRIENTE	2.207.390,46		1.678.361,11	
401	- (+) DE PRESUPUESTOS CERRADOS	29.524,34		25.582,39	
165,166,180,185,410, 414,419,453,456,475, 476,477,502,515,516, 521,550,560,561	- (+) DE OPERACIONES NO PRESUPUESTARIAS	724.803,70		5.511.444,52	
	4. (+) PARTIDAS PENDIENTES DE APLICACION		-303.149,63		-492.949,60
554,559	- (-) COBROS REALIZADOS PENDIENTES DE APLICACION DEFINITIVA	303.149,63		513.466,11	
555,5581,5585	- (+) PAGOS REALIZADOS PENDIENTES DE APLICACION DEFINITIVA	0,00		20.516,51	
	I. REMANENTE DE TESORERIA TOTAL (1 + 2 - 3 + 4)		3.646.612,04		922.629,32
2961,2962,2981,2982, 4900,4901,4902,4903, 5961,5962,5981,5982	II. SALDOS DE DUDOSO COBRO		2.235.701,12		2.230.493,48
	III. EXCESO DE FINANCIACION AFECTADA		0,00		0,00
	IV. REMANENTE DE TESORERIA PARA GASTOS GENERALES (I - II - III)		1.410.910,92		-1.307.864,16

Remanente de Tesorería		
	Código	Situación a final trimestre vencido
1.- Fondos líquidos	R29t	194.609,53
Derechos Pendientes de cobro:		
(+) Del Presupuesto corriente	R01	2.827.789,80
(+) De Presupuestos cerrados	R02	3.803.176,80
(+) De Otras operaciones no presupuestarias	R04	85.904,04
2.- Total Derechos pendientes de cobro	R09t	6.716.870,64
Obligaciones pendientes de pago:		
(+) Del Presupuesto corriente	R11	2.207.390,46
(+) De Presupuestos cerrados	R12	29.524,34
(+) De operaciones no presupuestarias	R15	724.803,70
3.- Total Obligaciones pendientes de Pago	R19t	2.961.718,50
(-) Cobros realizados pendientes de aplicación Definitiva	R06	303.149,63
(+) Pagos realizados pendientes de aplicación definitiva	R16	0,00
4.- Total Partidas pendientes de aplicación	R89t	-303.149,63
I. Remanente de Tesorería (1 + 2 - 3 + 4)	R39t	3.646.612,04
II. Saldos de dudoso cobro	R41	2.235.701,12
III. Exceso de financiación afectada	R42	0,00
IV. Remanente de Tesorería para Gastos generales (I - II - III)	R49t	1.410.910,92
V. Saldo de obligaciones pendientes de aplicar al Presupuesto a final de período	R59t	0,00
VI. Saldo de acreedores por devolución de ingresos a final de período	R69t	58.670,76
VII. REMANENTE DE TESORERÍA PARA GASTOS GENERALES AJUSTADO (IV-V-VI)	R79t	1.352.240,16

III. RESULTADO PRESUPUESTARIO

CONCEPTOS	DERECHOS RECONOCIDOS NETOS	OBLIGACIONES RECONOCIDAS NETAS	AJUSTES	RESULTADO PRESUPUESTARIO
a. Operaciones corrientes.	17.019.943,26	15.503.353,05		1.516.590,21
b. Operaciones de capital.	335.899,75	824.220,40		-488.320,65
1. Total operaciones no financieras (a+b)	17.355.843,01	16.327.573,45		1.028.269,56
c. Activos financieros	0,00	0,00		0,00
d. Pasivos financieros	4.900.000,00	1.694.647,35		3.205.352,65
2. Total operaciones financieras (c+d)	4.900.000,00	1.694.647,35		3.205.352,65
RESULTADO PRESUPUESTARIO DEL EJERCICIO (I=1+2)	22.255.843,01	18.022.220,80		4.233.622,21
<u>AJUSTES</u>				
3. Créditos gastados financiados con remanente de tesorería para gastos generales			0,00	
4. Desviaciones de financiación negativas del ejercicio			0,00	
5. Desviaciones de financiación positivas del ejercicio			0,00	
II. TOTAL AJUSTES (II=3+4-5)			0,00	0,00
RESULTADO PRESUPUESTARIO AJUSTADO				4.233.622,21

ESTADO DE INGRESOS

CAPITULOS	PREVISIONES INICIALES	MODIFICACION DE PREVISIONES	PREVISIONES DEFINITIVAS	DERECHOS RECONOCIDOS NETOS	PORCENTAJE DE LOS DERECHOS SOBRE LAS PREVISIONES DEFINITIVAS	DERECHOS ANULADOS	RECAUDACION LIQUIDA	PORCENTAJE DE LA RECAUDACION		DERECHOS CANCELADOS	DERECHOS PENDIENTES DE COBRO
								SOBRE LAS PREVISIONES	SOBRE LOS DERECHOS RECONOCIDOS		
1.- Impuestos directos	7.360.000,00	0,00	7.360.000,00	6.844.389,18	92,99 %	107.625,73	5.263.197,95	71,51 %	76,90 %	53.701,14	1.581.191,23
2.- Impuestos Indirectos	317.200,00	0,00	317.200,00	142.036,43	44,78 %	16.783,14	110.922,48	34,97 %	78,09 %	0,00	31.113,95
3.- Tasas y otros ingresos	3.989.625,00	168.500,00	4.158.125,00	3.878.539,01	93,28 %	43.223,81	3.468.273,36	86,93 %	89,42 %	15.360,83	410.265,65
4.- Transferencias corrientes	6.035.321,00	12.166,00	6.047.487,00	6.069.041,05	100,36 %	40.953,83	5.447.718,70	90,26 %	89,76 %	0,00	621.322,35
5.- Ingresos Patrimoniales	99.600,00	0,00	99.600,00	85.937,59	86,28 %	389,36	84.097,97	84,44 %	97,86 %	0,00	1.839,62
6.- Enajenacion de inversiones reales	0,00	0,00	0,00	0,00	---	0,00	0,00	---	---	0,00	0,00
7.- Transferencias de Capital	198.254,00	106.028,50	304.282,50	335.899,75	110,39 %	0,00	153.842,75	77,60 %	45,80 %	0,00	182.057,00
8.- Activos Financieros	0,00	0,00	0,00	0,00	---	0,00	0,00	---	---	0,00	0,00
9.- Pasivos Financieros	0,00	0,00	0,00	4.900.000,00	---	0,00	4.900.000,00	---	100,00 %	0,00	0,00
SUMA TOTAL:	18.000.000,00	286.694,50	18.286.694,50	22.255.843,01	121,71 %	208.975,87	19.428.053,21	107,93 %	87,29 %	69.061,97	2.827.789,80

ESTADO DE GASTOS

CAPITULOS	CREDITOS INICIALES	MODIFICACIONES APROBADAS		CREDITOS DEFINITIVOS	GASTOS COMPROMET.	PORCENT. DE GAST. COMPROM. SOBRE CREDIT. DEFINIT.	OBLIGACIONES RECONOCIDAS NETAS	PORCENT. DE LAS OBLIG. RECON. SOBRE CREDIT. DEFINIT.	PAGOS LIQUIDOS	PORCENTAJE DE LOS PAGOS LIQUIDOS		OBLIGACIONES PENDIENTES DE PAGO	REMANENTE DE CREDITO
		POR INCORPORACION DE REMANENTES	POR LAS RESTANTES MODALIDADES							SOBRE CREDITOS DEFINITIVOS	SOBRE OBLIGACION. RECONOC.		
1.- Gastos de personal	8.109.306,68	0,00	514.151,00	8.623.457,68	8.587.498,86	99,58 %	8.587.498,86	99,58 %	8.571.995,32	99,40 %	99,82 %	15.503,54	35.958,82
2.- Gastos en bienes corrientes y servicios	5.913.088,11	0,00	-121.467,00	5.791.621,11	5.654.018,89	97,62 %	5.654.018,89	97,62 %	4.297.330,17	74,20 %	76,00 %	1.356.688,72	137.602,22
3.- Gastos financieros	232.100,00	0,00	-28.000,00	204.100,00	202.990,91	99,46 %	202.990,91	99,46 %	201.182,29	98,57 %	99,11 %	1.808,62	1.109,09
4.- Transferencias corrientes	1.121.943,86	0,00	-30.000,00	1.091.943,86	1.058.844,39	96,97 %	1.058.844,39	96,97 %	842.912,24	77,19 %	79,61 %	215.932,15	33.099,47
6.- Inversiones Reales	924.561,35	0,00	-43.989,50	880.571,85	824.220,40	93,60 %	824.220,40	93,60 %	257.724,69	29,27 %	31,27 %	566.495,71	56.351,45
7.- Transferencias de capital	0,00	0,00	0,00	0,00	0,00	---	0,00	---	0,00	---	---	0,00	0,00
8.- Activos financieros	0,00	0,00	0,00	0,00	0,00	---	0,00	---	0,00	---	---	0,00	0,00
9.- Pasivos financieros	1.699.000,00	0,00	-4.000,00	1.695.000,00	1.694.647,35	99,98 %	1.694.647,35	99,98 %	1.643.685,63	96,97 %	96,99 %	50.961,72	352,65
SUMA TOTAL:	18.000.000,00	0,00	286.694,50	18.286.694,50	18.022.220,80	98,55 %	18.022.220,80	98,55 %	15.814.830,34	86,48 %	87,75 %	2.207.390,46	264.473,70

Hasta 31/12/2017

Aplicación Presupuestaria	Obligaciones Reconocidas			Saldo inicial Pagos ordenados a 1 de enero	Rectific. del Saldo inicial Pagos Ordenados	Pagos Ordenados en el Ejercicio	Pagado	Anulaciones en ejercicio de Obl.Rec./Ord.Pago	Obligac. Ptes. Ordenar el Pago a 31-12-2017	Pagos Ordenados Pendientes a 31-12-2017
	a 1 de enero	Rectificaciones	Total							
2011 433 6220200	0,00	0,00	0,00	10.460,33	0,00	0,00	0,00	0,00	0,00	10.460,33
2012 237 49000	3.580,00	0,00	3.580,00	0,00	0,00	0,00	0,00	3.580,00	0,00	0,00
2012 432 46300	6.234,60	0,00	6.234,60	0,00	0,00	0,00	0,00	6.234,60	0,00	0,00
2013 151 22706	0,00	0,00	0,00	363,00	0,00	0,00	0,00	0,00	0,00	363,00
2013 237 49000	3.000,00	0,00	3.000,00	0,00	0,00	3.000,00	3.000,00	0,00	0,00	0,00
2014 920 22403	300,00	0,00	300,00	0,00	0,00	0,00	0,00	0,00	300,00	0,00
2015 2310 2260840	100,00	0,00	100,00	0,00	0,00	100,00	100,00	0,00	0,00	0,00
2015 2319 49000	0,00	0,00	0,00	1.000,00	0,00	0,00	0,00	0,00	0,00	1.000,00
2015 341 48903	194,46	0,00	194,46	0,00	0,00	0,00	0,00	0,00	194,46	0,00
2015 432 151	350,00	0,00	350,00	0,00	0,00	0,00	0,00	0,00	350,00	0,00
2016 011 31000	4.304,26	0,00	4.304,26	0,00	0,00	4.304,26	4.304,26	0,00	0,00	0,00
2016 011 91102	6.600,60	0,00	6.600,60	0,00	0,00	6.600,60	6.600,60	0,00	0,00	0,00
2016 011 91300	92.583,36	0,00	92.583,36	0,00	0,00	92.583,36	92.583,36	0,00	0,00	0,00
2016 130 120	255,08	0,00	255,08	0,00	0,00	255,08	255,08	0,00	0,00	0,00
2016 130 121	97,45	0,00	97,45	0,00	0,00	97,45	97,45	0,00	0,00	0,00
2016 130 131	337,31	0,00	337,31	0,00	0,00	337,31	337,31	0,00	0,00	0,00
2016 130 21400	501,19	0,00	501,19	0,00	0,00	501,19	501,19	0,00	0,00	0,00
2016 130 22103	323,38	0,00	323,38	0,00	0,00	323,38	323,38	0,00	0,00	0,00
2016 132 120	7.754,24	0,00	7.754,24	0,00	0,00	7.754,24	7.754,24	0,00	0,00	0,00
2016 132 121	4.274,89	0,00	4.274,89	0,00	0,00	4.274,89	4.274,89	0,00	0,00	0,00
2016 132 21400	536,91	0,00	536,91	0,00	0,00	536,91	536,91	0,00	0,00	0,00
2016 132 21600	121,00	0,00	121,00	0,00	0,00	121,00	121,00	0,00	0,00	0,00
2016 132 22000	175,05	0,00	175,05	0,00	0,00	175,05	175,05	0,00	0,00	0,00
2016 132 22002	29,04	0,00	29,04	0,00	0,00	29,04	29,04	0,00	0,00	0,00
2016 132 22100	368,86	0,00	368,86	0,00	0,00	368,86	368,86	0,00	0,00	0,00
2016 132 22103	585,45	0,00	585,45	0,00	0,00	585,45	585,45	0,00	0,00	0,00
2016 132 22104	13.721,74	0,00	13.721,74	0,00	0,00	13.721,74	13.721,74	0,00	0,00	0,00
2016 132 22105	322,27	0,00	322,27	0,00	0,00	322,27	322,27	0,00	0,00	0,00
2016 132 22110	29,19	0,00	29,19	0,00	0,00	29,19	29,19	0,00	0,00	0,00
2016 132 22199	26,74	0,00	26,74	0,00	0,00	26,74	26,74	0,00	0,00	0,00
2016 132 22699	84,70	0,00	84,70	0,00	0,00	84,70	84,70	0,00	0,00	0,00
2016 132 2270601	6.160,19	0,00	6.160,19	0,00	0,00	6.160,19	6.160,19	0,00	0,00	0,00
2016 132 2279905	129,34	0,00	129,34	82,82	0,00	129,34	212,16	0,00	0,00	0,00
2016 132 62500	632,96	0,00	632,96	0,00	0,00	632,96	632,96	0,00	0,00	0,00
2016 133 21400	309,72	0,00	309,72	0,00	0,00	309,72	309,72	0,00	0,00	0,00
2016 133 22103	42,65	0,00	42,65	0,00	0,00	42,65	42,65	0,00	0,00	0,00
2016 133 22199	4.053,42	0,00	4.053,42	0,00	0,00	4.053,42	4.053,42	0,00	0,00	0,00
2016 135 21300	288,05	0,00	288,05	0,00	0,00	106,55	106,55	0,00	181,50	0,00
2016 135 21400	39,99	0,00	39,99	0,00	0,00	39,99	39,99	0,00	0,00	0,00
2016 135 22103	555,54	0,00	555,54	0,00	0,00	555,54	555,54	0,00	0,00	0,00
2016 135 22104	57,70	0,00	57,70	0,00	0,00	57,70	57,70	0,00	0,00	0,00
2016 135 22105	102,84	0,00	102,84	0,00	0,00	102,84	102,84	0,00	0,00	0,00
2016 135 22699	327,99	0,00	327,99	0,00	0,00	327,99	327,99	0,00	0,00	0,00
Suma y sigue	159.492,16	0,00	159.492,16	11.906,15	0,00	148.651,60	148.734,42	9.814,60	1.025,96	11.823,33

Hasta 31/12/2017

Aplicación Presupuestaria	Obligaciones Reconocidas			Saldo inicial Pagos ordenados a 1 de enero	Rectific. del Saldo inicial Pagos Ordenados	Pagos Ordenados en el Ejercicio	Pagado	Anulaciones en ejercicio de Obl.Rec./Ord.Pago	Obligac. Ptes. Ordenar el Pago a 31-12-2017	Pagos Ordenados Pendientes a 31-12-2017
	a 1 de enero	Rectificaciones	Total							
Sumas anteriores	159.492,16	0,00	159.492,16	11.906,15	0,00	148.651,60	148.734,42	9.814,60	1.025,96	11.823,33
2016 151 120	1.525,44	0,00	1.525,44	0,00	0,00	1.525,44	1.525,44	0,00	0,00	0,00
2016 151 121	699,09	0,00	699,09	0,00	0,00	699,09	699,09	0,00	0,00	0,00
2016 151 131	603,16	0,00	603,16	0,00	0,00	603,16	603,16	0,00	0,00	0,00
2016 151 20300	1.289,44	0,00	1.289,44	0,00	0,00	1.289,44	1.289,44	0,00	0,00	0,00
2016 151 21200	44,71	0,00	44,71	0,00	0,00	0,00	0,00	0,00	44,71	0,00
2016 151 21400	9,68	0,00	9,68	0,00	0,00	9,68	9,68	0,00	0,00	0,00
2016 151 22000	619,58	0,00	619,58	0,00	0,00	619,58	619,58	0,00	0,00	0,00
2016 151 22100	343,49	0,00	343,49	0,00	0,00	343,49	343,49	0,00	0,00	0,00
2016 151 22103	54,94	0,00	54,94	0,00	0,00	54,94	54,94	0,00	0,00	0,00
2016 151 22104	57,04	0,00	57,04	0,00	0,00	57,04	57,04	0,00	0,00	0,00
2016 151 22105	58,08	0,00	58,08	0,00	0,00	58,08	58,08	0,00	0,00	0,00
2016 151 22110	12,31	0,00	12,31	0,00	0,00	12,31	12,31	0,00	0,00	0,00
2016 151 22602	597,74	0,00	597,74	0,00	0,00	597,74	597,74	0,00	0,00	0,00
2016 151 2270607	5.372,40	0,00	5.372,40	0,00	0,00	5.372,40	5.372,40	0,00	0,00	0,00
2016 151 2279900	218,45	0,00	218,45	218,45	0,00	218,45	436,90	0,00	0,00	0,00
2016 151 2279905	462,41	0,00	462,41	48,38	0,00	462,41	510,79	0,00	0,00	0,00
2016 151 60004	6.715,75	0,00	6.715,75	0,00	0,00	6.715,75	6.715,75	0,00	0,00	0,00
2016 151 62500	117,01	0,00	117,01	0,00	0,00	117,01	117,01	0,00	0,00	0,00
2016 151 64100	10.103,50	0,00	10.103,50	0,00	0,00	10.103,50	10.103,50	0,00	0,00	0,00
2016 1532 21000	4.711,72	0,00	4.711,72	363,00	0,00	4.711,72	5.074,72	0,00	0,00	0,00
2016 1532 61920	3.463,04	0,00	3.463,04	0,00	0,00	3.463,04	3.463,04	0,00	0,00	0,00
2016 1532 61927	12.897,14	0,00	12.897,14	0,00	0,00	12.897,14	12.897,14	0,00	0,00	0,00
2016 1532 61928	11.119,16	0,00	11.119,16	0,00	0,00	11.119,16	11.119,16	0,00	0,00	0,00
2016 1532 61929	6.287,16	0,00	6.287,16	0,00	0,00	6.287,16	6.287,16	0,00	0,00	0,00
2016 1533 120	2.821,77	0,00	2.821,77	0,00	0,00	2.821,77	2.821,77	0,00	0,00	0,00
2016 1533 121	1.342,67	0,00	1.342,67	0,00	0,00	1.342,67	1.342,67	0,00	0,00	0,00
2016 1533 20300	254,15	0,00	254,15	0,00	0,00	254,15	254,15	0,00	0,00	0,00
2016 1533 21400	2.585,78	0,00	2.585,78	0,00	0,00	2.585,78	2.585,78	0,00	0,00	0,00
2016 1533 21600	99,22	0,00	99,22	0,00	0,00	99,22	99,22	0,00	0,00	0,00
2016 1533 22000	175,88	0,00	175,88	0,00	0,00	175,88	175,88	0,00	0,00	0,00
2016 1533 22002	139,71	0,00	139,71	0,00	0,00	139,71	139,71	0,00	0,00	0,00
2016 1533 22103	2.171,45	0,00	2.171,45	0,00	0,00	2.171,45	2.171,45	0,00	0,00	0,00
2016 1533 61912	8.319,33	0,00	8.319,33	0,00	0,00	8.107,58	8.107,58	0,00	211,75	0,00
2016 1533 62400	17.000,00	0,00	17.000,00	0,00	0,00	17.000,00	17.000,00	0,00	0,00	0,00
2016 160 61926	19.746,78	0,00	19.746,78	0,00	0,00	19.746,78	19.746,78	0,00	0,00	0,00
2016 161 120	414,12	0,00	414,12	0,00	0,00	414,12	414,12	0,00	0,00	0,00
2016 1622 22103	135,35	0,00	135,35	0,00	0,00	135,35	135,35	0,00	0,00	0,00
2016 1622 2270604	16.923,21	0,00	16.923,21	0,00	0,00	13.887,48	13.887,48	0,00	3.035,73	0,00
2016 1623 21900	4.233,19	0,00	4.233,19	0,00	0,00	4.233,19	4.233,19	0,00	0,00	0,00
2016 1623 22706	1.818,60	0,00	1.818,60	0,00	0,00	0,00	0,00	0,00	1.818,60	0,00
2016 1623 2279915	1.207,50	0,00	1.207,50	0,00	0,00	1.207,50	1.207,50	0,00	0,00	0,00
2016 163 120	511,41	0,00	511,41	0,00	0,00	511,41	511,41	0,00	0,00	0,00
Suma y sigue	306.774,72	0,00	306.774,72	12.535,98	0,00	290.823,37	291.536,02	9.814,60	6.136,75	11.823,33

Hasta 31/12/2017

Aplicación Presupuestaria	Obligaciones Reconocidas			Saldo inicial Pagos ordenados a 1 de enero	Rectific. del Saldo inicial Pagos Ordenados	Pagos Ordenados en el Ejercicio	Pagado	Anulaciones en ejercicio de Obl.Rec./Ord.Pago	Obligac. Ptes. Ordenar el Pago a 31-12-2017	Pagos Ordenados Pendientes a 31-12-2017
	a 1 de enero	Rectificaciones	Total							
Sumas anteriores	306.774,72	0,00	306.774,72	12.535,98	0,00	290.823,37	291.536,02	9.814,60	6.136,75	11.823,33
2016 163 121	275,39	0,00	275,39	0,00	0,00	275,39	275,39	0,00	0,00	0,00
2016 163 130	674,52	0,00	674,52	0,00	0,00	674,52	674,52	0,00	0,00	0,00
2016 163 21300	3.603,53	0,00	3.603,53	0,00	0,00	3.603,53	3.603,53	0,00	0,00	0,00
2016 163 21400	1.321,44	0,00	1.321,44	0,00	0,00	1.321,44	1.321,44	0,00	0,00	0,00
2016 163 22103	2.721,86	0,00	2.721,86	0,00	0,00	2.721,86	2.721,86	0,00	0,00	0,00
2016 163 22110	4.198,12	0,00	4.198,12	355,89	0,00	4.198,12	4.554,01	0,00	0,00	0,00
2016 163 22111	264,25	0,00	264,25	0,00	0,00	264,25	264,25	0,00	0,00	0,00
2016 164 120	754,76	0,00	754,76	0,00	0,00	754,76	754,76	0,00	0,00	0,00
2016 164 121	438,63	0,00	438,63	0,00	0,00	438,63	438,63	0,00	0,00	0,00
2016 164 21200	1.407,74	0,00	1.407,74	0,00	0,00	1.407,74	1.407,74	0,00	0,00	0,00
2016 164 21300	60,00	0,00	60,00	0,00	0,00	60,00	60,00	0,00	0,00	0,00
2016 164 21400	162,14	0,00	162,14	0,00	0,00	162,14	162,14	0,00	0,00	0,00
2016 164 22000	8,25	0,00	8,25	0,00	0,00	8,25	8,25	0,00	0,00	0,00
2016 164 22103	80,58	0,00	80,58	0,00	0,00	80,58	80,58	0,00	0,00	0,00
2016 164 22104	51,91	0,00	51,91	0,00	0,00	51,91	51,91	0,00	0,00	0,00
2016 164 22105	130,68	0,00	130,68	0,00	0,00	130,68	130,68	0,00	0,00	0,00
2016 164 22110	82,83	0,00	82,83	0,00	0,00	82,83	82,83	0,00	0,00	0,00
2016 164 22111	336,09	0,00	336,09	0,00	0,00	336,09	336,09	0,00	0,00	0,00
2016 164 6220312	32.366,45	0,00	32.366,45	0,00	0,00	32.366,45	32.366,45	0,00	0,00	0,00
2016 164 62300	90,00	0,00	90,00	0,00	0,00	90,00	90,00	0,00	0,00	0,00
2016 165 120	1.439,52	0,00	1.439,52	0,00	0,00	1.439,52	1.439,52	0,00	0,00	0,00
2016 165 121	766,87	0,00	766,87	0,00	0,00	766,87	766,87	0,00	0,00	0,00
2016 165 21000	8.077,97	0,00	8.077,97	0,00	0,00	8.077,97	8.077,97	0,00	0,00	0,00
2016 165 21400	14,93	0,00	14,93	0,00	0,00	14,93	14,93	0,00	0,00	0,00
2016 165 21900	75,96	0,00	75,96	0,00	0,00	75,96	75,96	0,00	0,00	0,00
2016 165 22000	28,65	0,00	28,65	0,00	0,00	28,65	28,65	0,00	0,00	0,00
2016 165 22100	10.022,37	0,00	10.022,37	0,00	0,00	10.022,37	10.022,37	0,00	0,00	0,00
2016 165 22103	259,79	0,00	259,79	0,00	0,00	259,79	259,79	0,00	0,00	0,00
2016 170 130	551,04	0,00	551,04	0,00	0,00	551,04	551,04	0,00	0,00	0,00
2016 170 131	924,50	0,00	924,50	0,00	0,00	924,50	924,50	0,00	0,00	0,00
2016 170 21200	261,17	0,00	261,17	0,00	0,00	261,17	261,17	0,00	0,00	0,00
2016 170 21400	552,81	0,00	552,81	0,00	0,00	552,81	552,81	0,00	0,00	0,00
2016 170 21600	54,45	0,00	54,45	0,00	0,00	54,45	54,45	0,00	0,00	0,00
2016 170 21900	3,80	0,00	3,80	0,00	0,00	3,80	3,80	0,00	0,00	0,00
2016 170 22000	95,63	0,00	95,63	0,00	0,00	95,63	95,63	0,00	0,00	0,00
2016 170 22100	413,38	0,00	413,38	0,00	0,00	413,38	413,38	0,00	0,00	0,00
2016 170 22104	142,82	0,00	142,82	0,00	0,00	142,82	142,82	0,00	0,00	0,00
2016 170 22105	48,40	0,00	48,40	0,00	0,00	48,40	48,40	0,00	0,00	0,00
2016 170 22110	66,78	0,00	66,78	0,00	0,00	66,78	66,78	0,00	0,00	0,00
2016 170 22300	72,60	0,00	72,60	0,00	0,00	72,60	72,60	0,00	0,00	0,00
2016 170 2279902	163,28	0,00	163,28	0,00	0,00	163,28	163,28	0,00	0,00	0,00
2016 170 2279920	544,50	0,00	544,50	0,00	0,00	544,50	544,50	0,00	0,00	0,00
Suma y sigue	380.385,11	0,00	380.385,11	12.891,87	0,00	364.433,76	365.502,30	9.814,60	6.136,75	11.823,33

Hasta 31/12/2017

Aplicación Presupuestaria	Obligaciones Reconocidas			Saldo inicial Pagos ordenados a 1 de enero	Rectific. del Saldo inicial Pagos Ordenados	Pagos Ordenados en el Ejercicio	Pagado	Anulaciones en ejercicio de Obl.Rec./Ord.Pago	Obligac. Ptes. Ordenar el Pago a 31-12-2017	Pagos Ordenados Pendientes a 31-12-2017
	a 1 de enero	Rectificaciones	Total							
Sumas anteriores	380.385,11	0,00	380.385,11	12.891,87	0,00	364.433,76	365.502,30	9.814,60	6.136,75	11.823,33
2016 170 23120	130,88	0,00	130,88	0,00	0,00	130,88	130,88	0,00	0,00	0,00
2016 170 6220322	79.216,67	0,00	79.216,67	0,00	0,00	79.216,67	79.216,67	0,00	0,00	0,00
2016 171 120	1.892,50	0,00	1.892,50	0,00	0,00	1.892,50	1.892,50	0,00	0,00	0,00
2016 171 121	914,23	0,00	914,23	0,00	0,00	914,23	914,23	0,00	0,00	0,00
2016 171 21000	5.027,09	0,00	5.027,09	149,74	0,00	5.027,09	5.176,83	0,00	0,00	0,00
2016 171 21200	208,90	0,00	208,90	0,00	0,00	179,69	179,69	0,00	29,21	0,00
2016 171 21300	6.480,50	0,00	6.480,50	454,16	0,00	6.480,50	6.934,66	0,00	0,00	0,00
2016 171 21400	1.230,57	0,00	1.230,57	0,00	0,00	1.230,57	1.230,57	0,00	0,00	0,00
2016 171 22000	132,00	0,00	132,00	0,00	0,00	0,00	0,00	0,00	132,00	0,00
2016 171 22100	67,59	0,00	67,59	0,00	0,00	67,59	67,59	0,00	0,00	0,00
2016 171 22103	973,52	0,00	973,52	0,00	0,00	973,52	973,52	0,00	0,00	0,00
2016 171 22104	512,53	0,00	512,53	514,01	0,00	512,53	1.026,54	0,00	0,00	0,00
2016 171 22105	89,54	0,00	89,54	0,00	0,00	89,54	89,54	0,00	0,00	0,00
2016 171 22110	10,06	0,00	10,06	0,00	0,00	10,06	10,06	0,00	0,00	0,00
2016 171 22111	475,06	0,00	475,06	0,00	0,00	475,06	475,06	0,00	0,00	0,00
2016 171 61930	19.311,60	0,00	19.311,60	0,00	0,00	19.311,60	19.311,60	0,00	0,00	0,00
2016 171 6330113	35.935,22	0,00	35.935,22	0,00	0,00	35.935,22	35.935,22	0,00	0,00	0,00
2016 2310 130	701,10	0,00	701,10	0,00	0,00	701,10	701,10	0,00	0,00	0,00
2016 2310 131	3.981,88	0,00	3.981,88	0,00	0,00	3.981,88	3.981,88	0,00	0,00	0,00
2016 2310 21200	28,60	0,00	28,60	0,00	0,00	28,60	28,60	0,00	0,00	0,00
2016 2310 21600	60,74	0,00	60,74	0,00	0,00	60,74	60,74	0,00	0,00	0,00
2016 2310 22000	27,46	0,00	27,46	0,00	0,00	27,46	27,46	0,00	0,00	0,00
2016 2310 22002	15,00	0,00	15,00	0,00	0,00	15,00	15,00	0,00	0,00	0,00
2016 2310 22100	774,79	0,00	774,79	0,00	0,00	774,79	774,79	0,00	0,00	0,00
2016 2310 22105	211,75	0,00	211,75	0,00	0,00	211,75	211,75	0,00	0,00	0,00
2016 2310 22110	1,29	0,00	1,29	0,00	0,00	1,29	1,29	0,00	0,00	0,00
2016 2310 2260840	30,00	0,00	30,00	0,00	0,00	30,00	30,00	0,00	0,00	0,00
2016 2310 2279900	218,45	0,00	218,45	218,45	0,00	218,45	436,90	0,00	0,00	0,00
2016 2310 2279902	81,68	0,00	81,68	0,00	0,00	81,68	81,68	0,00	0,00	0,00
2016 2310 2279904	5.340,06	0,00	5.340,06	0,00	0,00	5.340,06	5.340,06	0,00	0,00	0,00
2016 2310 2279905	188,38	0,00	188,38	0,00	0,00	188,38	188,38	0,00	0,00	0,00
2016 2310 48900	3.490,00	0,00	3.490,00	0,00	0,00	3.490,00	3.490,00	0,00	0,00	0,00
2016 23101 131	2.299,66	0,00	2.299,66	0,00	0,00	2.299,66	2.299,66	0,00	0,00	0,00
2016 23101 22102	94,94	0,00	94,94	0,00	0,00	94,94	94,94	0,00	0,00	0,00
2016 23101 2260810	239,10	0,00	239,10	0,00	0,00	239,10	239,10	0,00	0,00	0,00
2016 23101 2260831	6.249,63	0,00	6.249,63	0,00	0,00	6.249,63	6.249,63	0,00	0,00	0,00
2016 2311 131	377,70	0,00	377,70	0,00	0,00	377,70	377,70	0,00	0,00	0,00
2016 2311 20200	860,06	0,00	860,06	0,00	0,00	860,06	860,06	0,00	0,00	0,00
2016 2311 21200	274,69	0,00	274,69	0,00	0,00	274,69	274,69	0,00	0,00	0,00
2016 2311 22105	2.680,52	0,00	2.680,52	0,00	0,00	2.680,52	2.680,52	0,00	0,00	0,00
2016 2311 2279911	150,00	0,00	150,00	0,00	0,00	150,00	150,00	0,00	0,00	0,00
2016 2312 2279917	382.475,23	0,00	382.475,23	0,00	0,00	382.475,23	382.475,23	0,00	0,00	0,00
Suma y sigue	943.846,28	0,00	943.846,28	14.228,23	0,00	927.733,72	930.138,62	9.814,60	6.297,96	11.823,33

Hasta 31/12/2017

Aplicación Presupuestaria	Obligaciones Reconocidas			Saldo inicial Pagos ordenados a 1 de enero	Rectific. del Saldo inicial Pagos Ordenados	Pagos Ordenados en el Ejercicio	Pagado	Anulaciones en ejercicio de Obl.Rec./Ord.Pago	Obligac. Ptes. Ordenar el Pago a 31-12-2017	Pagos Ordenados Pendientes a 31-12-2017
	a 1 de enero	Rectificaciones	Total							
Sumas anteriores	943.846,28	0,00	943.846,28	14.228,23	0,00	927.733,72	930.138,62	9.814,60	6.297,96	11.823,33
2016 2313 131	3.662,57	0,00	3.662,57	0,00	0,00	3.662,57	3.662,57	0,00	0,00	0,00
2016 2313 22699	2.717,28	0,00	2.717,28	254,72	0,00	2.717,28	2.972,00	0,00	0,00	0,00
2016 2313 2279904	3.182,64	0,00	3.182,64	0,00	0,00	3.182,64	3.182,64	0,00	0,00	0,00
2016 2313 2279907	6.490,88	0,00	6.490,88	0,00	0,00	6.490,88	6.490,88	0,00	0,00	0,00
2016 2313 2279908	7.207,20	0,00	7.207,20	0,00	0,00	7.207,20	7.207,20	0,00	0,00	0,00
2016 2314 131	1.464,89	0,00	1.464,89	0,00	0,00	1.464,89	1.464,89	0,00	0,00	0,00
2016 2314 22000	30,24	0,00	30,24	0,00	0,00	30,24	30,24	0,00	0,00	0,00
2016 2314 2260836	3.453,17	0,00	3.453,17	0,00	0,00	3.453,17	3.453,17	0,00	0,00	0,00
2016 2314 2279905	54,31	0,00	54,31	0,00	0,00	54,31	54,31	0,00	0,00	0,00
2016 2315 131	3.328,06	0,00	3.328,06	0,00	0,00	3.328,06	3.328,06	0,00	0,00	0,00
2016 2315 21200	152,20	0,00	152,20	0,00	0,00	152,20	152,20	0,00	0,00	0,00
2016 2315 21400	152,12	0,00	152,12	0,00	0,00	152,12	152,12	0,00	0,00	0,00
2016 2315 21500	152,46	0,00	152,46	0,00	0,00	152,46	152,46	0,00	0,00	0,00
2016 2315 22000	206,86	0,00	206,86	0,00	0,00	206,86	206,86	0,00	0,00	0,00
2016 2315 22001	81,40	0,00	81,40	0,00	0,00	81,40	81,40	0,00	0,00	0,00
2016 2315 22002	152,41	0,00	152,41	0,00	0,00	152,41	152,41	0,00	0,00	0,00
2016 2315 22100	781,10	0,00	781,10	0,00	0,00	781,10	781,10	0,00	0,00	0,00
2016 2315 22102	106,62	0,00	106,62	0,00	0,00	106,62	106,62	0,00	0,00	0,00
2016 2315 22103	47,54	0,00	47,54	0,00	0,00	47,54	47,54	0,00	0,00	0,00
2016 2315 22105	763,13	0,00	763,13	0,00	0,00	763,13	763,13	0,00	0,00	0,00
2016 2315 22110	325,14	0,00	325,14	0,00	0,00	325,14	325,14	0,00	0,00	0,00
2016 2315 22199	826,17	0,00	826,17	0,00	0,00	826,17	826,17	0,00	0,00	0,00
2016 2315 2260839	1.209,75	0,00	1.209,75	0,00	0,00	1.209,75	1.209,75	0,00	0,00	0,00
2016 2315 2279904	6.425,38	0,00	6.425,38	0,00	0,00	6.425,38	6.425,38	0,00	0,00	0,00
2016 2315 2279905	92,49	0,00	92,49	0,00	0,00	92,49	92,49	0,00	0,00	0,00
2016 2315 2279907	7.730,14	0,00	7.730,14	0,00	0,00	7.730,14	7.730,14	0,00	0,00	0,00
2016 2315 2279908	7.184,69	0,00	7.184,69	0,00	0,00	7.184,69	7.184,69	0,00	0,00	0,00
2016 2315 2279911	100,00	0,00	100,00	0,00	0,00	100,00	100,00	0,00	0,00	0,00
2016 2315 62500	482,05	0,00	482,05	0,00	0,00	482,05	482,05	0,00	0,00	0,00
2016 2316 131	2.573,88	0,00	2.573,88	0,00	0,00	2.573,88	2.573,88	0,00	0,00	0,00
2016 2316 21200	280,57	0,00	280,57	0,00	0,00	280,57	280,57	0,00	0,00	0,00
2016 2316 22000	49,23	0,00	49,23	0,00	0,00	49,23	49,23	0,00	0,00	0,00
2016 2316 22002	70,08	0,00	70,08	0,00	0,00	70,08	70,08	0,00	0,00	0,00
2016 2316 22100	308,82	0,00	308,82	0,00	0,00	308,82	308,82	0,00	0,00	0,00
2016 2316 22102	525,60	0,00	525,60	0,00	0,00	525,60	525,60	0,00	0,00	0,00
2016 2316 22104	30,00	0,00	30,00	0,00	0,00	30,00	30,00	0,00	0,00	0,00
2016 2316 22105	247,34	0,00	247,34	0,00	0,00	247,34	247,34	0,00	0,00	0,00
2016 2316 22106	16,07	0,00	16,07	0,00	0,00	16,07	16,07	0,00	0,00	0,00
2016 2316 22110	534,40	0,00	534,40	0,00	0,00	534,40	534,40	0,00	0,00	0,00
2016 2316 2260843	1.106,70	-120,81	985,89	0,00	0,00	985,89	985,89	0,00	0,00	0,00
2016 2316 2279900	218,45	0,00	218,45	218,45	0,00	218,45	436,90	0,00	0,00	0,00
2016 2316 2279904	2.517,20	0,00	2.517,20	0,00	0,00	2.517,20	2.517,20	0,00	0,00	0,00
Suma y sigue	1.010.887,51	-120,81	1.010.766,70	14.701,40	0,00	994.654,14	997.532,21	9.814,60	6.297,96	11.823,33

Hasta 31/12/2017

Aplicación Presupuestaria	Obligaciones Reconocidas			Saldo inicial Pagos ordenados a 1 de enero	Rectific. del Saldo inicial Pagos Ordenados	Pagos Ordenados en el Ejercicio	Pagado	Anulaciones en ejercicio de Obl.Rec./Ord.Pago	Obligac. Ptes. Ordenar el Pago a 31-12-2017	Pagos Ordenados Pendientes a 31-12-2017
	a 1 de enero	Rectificaciones	Total							
Sumas anteriores	1.010.887,51	-120,81	1.010.766,70	14.701,40	0,00	994.654,14	997.532,21	9.814,60	6.297,96	11.823,33
2016 2316 2279905	43,04	0,00	43,04	0,00	0,00	43,04	43,04	0,00	0,00	0,00
2016 2316 2279907	2.787,18	0,00	2.787,18	0,00	0,00	2.787,18	2.787,18	0,00	0,00	0,00
2016 2316 2279908	3.193,67	0,00	3.193,67	0,00	0,00	3.193,67	3.193,67	0,00	0,00	0,00
2016 2316 2279911	100,00	0,00	100,00	0,00	0,00	100,00	100,00	0,00	0,00	0,00
2016 2316 62500	941,26	0,00	941,26	0,00	0,00	941,26	941,26	0,00	0,00	0,00
2016 2317 131	2.402,70	0,00	2.402,70	0,00	0,00	2.402,70	2.402,70	0,00	0,00	0,00
2016 2317 21200	290,59	0,00	290,59	0,00	0,00	290,59	290,59	0,00	0,00	0,00
2016 2317 22000	30,00	0,00	30,00	0,00	0,00	30,00	30,00	0,00	0,00	0,00
2016 2317 22105	87,12	0,00	87,12	0,00	0,00	87,12	87,12	0,00	0,00	0,00
2016 2317 22110	27,20	0,00	27,20	0,00	0,00	27,20	27,20	0,00	0,00	0,00
2016 2317 2260842	830,91	0,00	830,91	0,00	0,00	830,91	830,91	0,00	0,00	0,00
2016 2317 62500	446,01	0,00	446,01	0,00	0,00	446,01	446,01	0,00	0,00	0,00
2016 2318 131	1.659,24	0,00	1.659,24	0,00	0,00	1.659,24	1.659,24	0,00	0,00	0,00
2016 23181 2260819	1.357,26	0,00	1.357,26	0,00	0,00	1.357,26	1.357,26	0,00	0,00	0,00
2016 23181 2260820	2.507,46	0,00	2.507,46	0,00	0,00	2.507,46	2.507,46	0,00	0,00	0,00
2016 23182 131	466,01	0,00	466,01	0,00	0,00	466,01	466,01	0,00	0,00	0,00
2016 23182 2279916	2.500,00	0,00	2.500,00	0,00	0,00	2.500,00	2.500,00	0,00	0,00	0,00
2016 23183 20200	942,40	0,00	942,40	0,00	0,00	942,40	942,40	0,00	0,00	0,00
2016 23183 22102	135,76	0,00	135,76	0,00	0,00	135,76	135,76	0,00	0,00	0,00
2016 23183 22105	952,20	0,00	952,20	0,00	0,00	952,20	952,20	0,00	0,00	0,00
2016 23183 22106	0,50	0,00	0,50	0,00	0,00	0,50	0,50	0,00	0,00	0,00
2016 23183 22110	95,89	0,00	95,89	0,00	0,00	95,89	95,89	0,00	0,00	0,00
2016 23183 22303	274,89	0,00	274,89	0,00	0,00	274,89	274,89	0,00	0,00	0,00
2016 23184 2260823	951,04	0,00	951,04	0,00	0,00	951,04	951,04	0,00	0,00	0,00
2016 23184 2279916	1.527,30	0,00	1.527,30	0,00	0,00	1.527,30	1.527,30	0,00	0,00	0,00
2016 2319 49000	30.000,00	0,00	30.000,00	0,00	0,00	27.000,00	27.000,00	0,00	3.000,00	0,00
2016 241 120	241,71	0,00	241,71	0,00	0,00	241,71	241,71	0,00	0,00	0,00
2016 241 121	105,92	0,00	105,92	0,00	0,00	105,92	105,92	0,00	0,00	0,00
2016 241 13104	937,72	0,00	937,72	0,00	0,00	937,72	937,72	0,00	0,00	0,00
2016 241 13107	49,36	0,00	49,36	0,00	0,00	49,36	49,36	0,00	0,00	0,00
2016 241 21001	24,90	0,00	24,90	0,00	0,00	24,90	24,90	0,00	0,00	0,00
2016 241 2269901	3.109,80	0,00	3.109,80	0,00	0,00	3.109,80	3.109,80	0,00	0,00	0,00
2016 241 23120	216,52	0,00	216,52	0,00	0,00	216,52	216,52	0,00	0,00	0,00
2016 311 22113	564,01	0,00	564,01	0,00	0,00	564,01	564,01	0,00	0,00	0,00
2016 311 22699	1.502,86	0,00	1.502,86	0,00	0,00	1.502,86	1.502,86	0,00	0,00	0,00
2016 311 2279903	4.330,82	0,00	4.330,82	812,02	0,00	4.330,82	5.142,84	0,00	0,00	0,00
2016 311 48900	631,00	0,00	631,00	0,00	0,00	631,00	631,00	0,00	0,00	0,00
2016 311 60933	1.113,63	0,00	1.113,63	0,00	0,00	1.113,63	1.113,63	0,00	0,00	0,00
2016 320 131	351,76	0,00	351,76	0,00	0,00	351,76	351,76	0,00	0,00	0,00
2016 320 22699	200,00	0,00	200,00	0,00	0,00	200,00	200,00	0,00	0,00	0,00
2016 323 120	898,74	0,00	898,74	0,00	0,00	898,74	898,74	0,00	0,00	0,00
2016 323 121	328,25	0,00	328,25	0,00	0,00	328,25	328,25	0,00	0,00	0,00
Suma y sigue	1.080.044,14	-120,81	1.079.923,33	15.513,42	0,00	1.060.810,77	1.064.500,86	9.814,60	9.297,96	11.823,33

Hasta 31/12/2017

Aplicación Presupuestaria	Obligaciones Reconocidas			Saldo inicial Pagos ordenados a 1 de enero	Rectific. del Saldo inicial Pagos Ordenados	Pagos Ordenados en el Ejercicio	Pagado	Anulaciones en ejercicio de Obl.Rec./Ord.Pago	Obligac. Ptes. Ordenar el Pago a 31-12-2017	Pagos Ordenados Pendientes a 31-12-2017
	a 1 de enero	Rectificaciones	Total							
Sumas anteriores	1.080.044,14	-120,81	1.079.923,33	15.513,42	0,00	1.060.810,77	1.064.500,86	9.814,60	9.297,96	11.823,33
2016 323 131	311,21	0,00	311,21	0,00	0,00	311,21	311,21	0,00	0,00	0,00
2016 323 21200	826,04	0,00	826,04	0,00	0,00	826,04	826,04	0,00	0,00	0,00
2016 323 22100	1.598,74	0,00	1.598,74	0,00	0,00	1.598,74	1.598,74	0,00	0,00	0,00
2016 323 22102	7.831,45	0,00	7.831,45	0,00	0,00	7.831,45	7.831,45	0,00	0,00	0,00
2016 323 22699	112,55	0,00	112,55	0,00	0,00	112,55	112,55	0,00	0,00	0,00
2016 323 22700	112.315,93	0,00	112.315,93	0,00	0,00	112.315,93	112.315,93	0,00	0,00	0,00
2016 323 2279900	218,45	0,00	218,45	218,45	0,00	218,45	436,90	0,00	0,00	0,00
2016 3260 48100	60,00	0,00	60,00	0,00	0,00	60,00	60,00	0,00	0,00	0,00
2016 3261 130	583,27	0,00	583,27	0,00	0,00	583,27	583,27	0,00	0,00	0,00
2016 3261 131	3.395,69	0,00	3.395,69	0,00	0,00	3.395,69	3.395,69	0,00	0,00	0,00
2016 3261 21200	20,41	0,00	20,41	0,00	0,00	20,41	20,41	0,00	0,00	0,00
2016 3261 21900	386,00	0,00	386,00	0,00	0,00	386,00	386,00	0,00	0,00	0,00
2016 3261 22000	197,17	0,00	197,17	0,00	0,00	197,17	197,17	0,00	0,00	0,00
2016 3261 22002	134,73	0,00	134,73	0,00	0,00	134,73	134,73	0,00	0,00	0,00
2016 3261 22100	840,26	0,00	840,26	0,00	0,00	840,26	840,26	0,00	0,00	0,00
2016 3261 22102	2.405,31	0,00	2.405,31	0,00	0,00	2.405,31	2.405,31	0,00	0,00	0,00
2016 3261 22105	98,01	0,00	98,01	0,00	0,00	98,01	98,01	0,00	0,00	0,00
2016 3261 22110	68,41	0,00	68,41	0,00	0,00	68,41	68,41	0,00	0,00	0,00
2016 3261 2279900	762,63	0,00	762,63	109,23	0,00	762,63	871,86	0,00	0,00	0,00
2016 3261 2279902	895,40	0,00	895,40	0,00	0,00	895,40	895,40	0,00	0,00	0,00
2016 3261 2279905	190,53	0,00	190,53	0,00	0,00	190,53	190,53	0,00	0,00	0,00
2016 330 120	1.098,51	0,00	1.098,51	0,00	0,00	1.098,51	1.098,51	0,00	0,00	0,00
2016 330 121	533,03	0,00	533,03	0,00	0,00	533,03	533,03	0,00	0,00	0,00
2016 330 21200	664,42	0,00	664,42	0,00	0,00	664,42	664,42	0,00	0,00	0,00
2016 330 21500	217,22	0,00	217,22	0,00	0,00	217,22	217,22	0,00	0,00	0,00
2016 330 22000	222,56	0,00	222,56	0,00	0,00	222,56	222,56	0,00	0,00	0,00
2016 330 22002	212,26	0,00	212,26	0,00	0,00	212,26	212,26	0,00	0,00	0,00
2016 330 22100	812,95	0,00	812,95	0,00	0,00	812,95	812,95	0,00	0,00	0,00
2016 330 22105	112,20	0,00	112,20	0,00	0,00	112,20	112,20	0,00	0,00	0,00
2016 330 22110	107,86	0,00	107,86	0,00	0,00	107,86	107,86	0,00	0,00	0,00
2016 330 2260900	3.536,39	0,00	3.536,39	0,00	0,00	3.536,39	3.536,39	0,00	0,00	0,00
2016 330 2260902	1.471,94	0,00	1.471,94	0,00	0,00	1.471,94	1.471,94	0,00	0,00	0,00
2016 330 2260903	2.477,00	0,00	2.477,00	0,00	0,00	2.477,00	2.477,00	0,00	0,00	0,00
2016 330 2260904	151,86	0,00	151,86	0,00	0,00	151,86	151,86	0,00	0,00	0,00
2016 330 2260911	1.551,25	0,00	1.551,25	0,00	0,00	1.551,25	1.551,25	0,00	0,00	0,00
2016 330 2279900	218,45	0,00	218,45	218,45	0,00	218,45	436,90	0,00	0,00	0,00
2016 330 2279902	14,88	0,00	14,88	0,00	0,00	14,88	14,88	0,00	0,00	0,00
2016 330 2279905	87,92	0,00	87,92	0,00	0,00	87,92	87,92	0,00	0,00	0,00
2016 3321 120	569,28	0,00	569,28	0,00	0,00	569,28	569,28	0,00	0,00	0,00
2016 3321 121	458,86	0,00	458,86	0,00	0,00	458,86	458,86	0,00	0,00	0,00
2016 3321 22001	4.610,74	0,00	4.610,74	0,00	0,00	4.610,74	4.610,74	0,00	0,00	0,00
2016 3330 21200	432,84	0,00	432,84	280,31	0,00	432,84	713,15	0,00	0,00	0,00
Suma y sigue	1.232.858,75	-120,81	1.232.737,94	16.339,86	0,00	1.213.625,38	1.218.141,91	9.814,60	9.297,96	11.823,33

Hasta 31/12/2017

Aplicación Presupuestaria	Obligaciones Reconocidas			Saldo inicial Pagos ordenados a 1 de enero	Rectific. del Saldo inicial Pagos Ordenados	Pagos Ordenados en el Ejercicio	Pagado	Anulaciones en ejercicio de Obl.Rec./Ord.Pago	Obligac. Ptes. Ordenar el Pago a 31-12-2017	Pagos Ordenados Pendientes a 31-12-2017
	a 1 de enero	Rectificaciones	Total							
Sumas anteriores	1.232.858,75	-120,81	1.232.737,94	16.339,86	0,00	1.213.625,38	1.218.141,91	9.814,60	9.297,96	11.823,33
2016 3330 21600	240,33	0,00	240,33	0,00	0,00	240,33	240,33	0,00	0,00	0,00
2016 3330 22100	510,34	0,00	510,34	0,00	0,00	510,34	510,34	0,00	0,00	0,00
2016 3330 22103	1.948,70	0,00	1.948,70	0,00	0,00	1.948,70	1.948,70	0,00	0,00	0,00
2016 3330 2260901	18.224,56	0,00	18.224,56	0,00	0,00	18.224,56	18.224,56	0,00	0,00	0,00
2016 3330 2270608	2.580,33	0,00	2.580,33	0,00	0,00	2.580,33	2.580,33	0,00	0,00	0,00
2016 3330 62500	399,30	0,00	399,30	0,00	0,00	399,30	399,30	0,00	0,00	0,00
2016 3331 21200	24,22	0,00	24,22	0,00	0,00	24,22	24,22	0,00	0,00	0,00
2016 3331 21600	161,54	0,00	161,54	0,00	0,00	161,54	161,54	0,00	0,00	0,00
2016 3331 22000	51,53	0,00	51,53	0,00	0,00	51,53	51,53	0,00	0,00	0,00
2016 3331 22100	1.075,38	0,00	1.075,38	0,00	0,00	1.075,38	1.075,38	0,00	0,00	0,00
2016 3331 2279900	1.310,73	0,00	1.310,73	0,00	0,00	1.310,73	1.310,73	0,00	0,00	0,00
2016 334 22699	44,00	0,00	44,00	0,00	0,00	44,00	44,00	0,00	0,00	0,00
2016 334 48900	600,00	0,00	600,00	0,00	0,00	600,00	600,00	0,00	0,00	0,00
2016 334 48920	450,76	0,00	450,76	0,00	0,00	450,76	450,76	0,00	0,00	0,00
2016 334 48921	45.941,84	0,00	45.941,84	0,00	0,00	45.941,84	45.941,84	0,00	0,00	0,00
2016 334 48922	8.000,00	0,00	8.000,00	0,00	0,00	8.000,00	8.000,00	0,00	0,00	0,00
2016 334 48924	7.000,00	0,00	7.000,00	0,00	0,00	7.000,00	7.000,00	0,00	0,00	0,00
2016 334 48926	350,00	0,00	350,00	0,00	0,00	350,00	350,00	0,00	0,00	0,00
2016 336 21200	68,12	-4,50	63,62	0,00	0,00	63,62	63,62	0,00	0,00	0,00
2016 336 22100	98,72	0,00	98,72	0,00	0,00	98,72	98,72	0,00	0,00	0,00
2016 3370 130	545,12	0,00	545,12	0,00	0,00	545,12	545,12	0,00	0,00	0,00
2016 3370 131	1.709,60	0,00	1.709,60	0,00	0,00	1.709,60	1.709,60	0,00	0,00	0,00
2016 3370 21200	68,94	0,00	68,94	0,00	0,00	68,94	68,94	0,00	0,00	0,00
2016 3370 22000	25,25	0,00	25,25	0,00	0,00	25,25	25,25	0,00	0,00	0,00
2016 3370 22100	463,89	0,00	463,89	0,00	0,00	463,89	463,89	0,00	0,00	0,00
2016 3370 22103	1.041,18	0,00	1.041,18	0,00	0,00	1.041,18	1.041,18	0,00	0,00	0,00
2016 3370 22105	159,72	0,00	159,72	0,00	0,00	159,72	159,72	0,00	0,00	0,00
2016 3370 22110	155,65	0,00	155,65	0,00	0,00	155,65	155,65	0,00	0,00	0,00
2016 3370 22699	6.104,48	0,00	6.104,48	0,00	0,00	6.104,48	6.104,48	0,00	0,00	0,00
2016 3370 2279900	218,45	0,00	218,45	218,45	0,00	218,45	436,90	0,00	0,00	0,00
2016 3370 2279902	14,88	0,00	14,88	0,00	0,00	14,88	14,88	0,00	0,00	0,00
2016 3370 2279905	257,14	0,00	257,14	0,00	0,00	257,14	257,14	0,00	0,00	0,00
2016 3371 21200	31,75	0,00	31,75	0,00	0,00	31,75	31,75	0,00	0,00	0,00
2016 3371 22001	496,90	0,00	496,90	0,00	0,00	496,90	496,90	0,00	0,00	0,00
2016 3371 22100	210,13	0,00	210,13	0,00	0,00	210,13	210,13	0,00	0,00	0,00
2016 3371 22110	61,26	0,00	61,26	0,00	0,00	61,26	61,26	0,00	0,00	0,00
2016 3371 2279909	5.099,10	0,00	5.099,10	0,00	0,00	5.099,10	5.099,10	0,00	0,00	0,00
2016 338 120	291,91	0,00	291,91	0,00	0,00	291,91	291,91	0,00	0,00	0,00
2016 338 121	105,92	0,00	105,92	0,00	0,00	105,92	105,92	0,00	0,00	0,00
2016 338 151	200,00	0,00	200,00	0,00	0,00	200,00	200,00	0,00	0,00	0,00
2016 338 20300	2.533,74	0,00	2.533,74	0,00	0,00	2.533,74	2.533,74	0,00	0,00	0,00
2016 338 20800	11.262,36	0,00	11.262,36	0,00	0,00	11.262,36	11.262,36	0,00	0,00	0,00
Suma y sigue	1.352.996,52	-125,31	1.352.871,21	16.558,31	0,00	1.333.758,65	1.338.493,63	9.814,60	9.297,96	11.823,33

Hasta 31/12/2017

Aplicación Presupuestaria	Obligaciones Reconocidas			Saldo inicial Pagos ordenados a 1 de enero	Rectific. del Saldo inicial Pagos Ordenados	Pagos Ordenados en el Ejercicio	Pagado	Anulaciones en ejercicio de Obl.Rec./Ord.Pago	Obligac. Ptes. Ordenar el Pago a 31-12-2017	Pagos Ordenados Pendientes a 31-12-2017
	a 1 de enero	Rectificaciones	Total							
Sumas anteriores	1.352.996,52	-125,31	1.352.871,21	16.558,31	0,00	1.333.758,65	1.338.493,63	9.814,60	9.297,96	11.823,33
2016 338 21200	6.756,94	0,00	6.756,94	0,00	0,00	6.756,94	6.756,94	0,00	0,00	0,00
2016 338 21300	356,79	0,00	356,79	0,00	0,00	356,79	356,79	0,00	0,00	0,00
2016 338 21400	48,40	0,00	48,40	0,00	0,00	48,40	48,40	0,00	0,00	0,00
2016 338 21600	10,77	0,00	10,77	0,00	0,00	10,77	10,77	0,00	0,00	0,00
2016 338 22000	6,21	0,00	6,21	0,00	0,00	6,21	6,21	0,00	0,00	0,00
2016 338 22103	80,60	0,00	80,60	0,00	0,00	80,60	80,60	0,00	0,00	0,00
2016 338 22602	4.910,18	0,00	4.910,18	0,00	0,00	4.910,18	4.910,18	0,00	0,00	0,00
2016 338 22610	30.156,84	0,00	30.156,84	822,44	0,00	30.156,84	30.979,28	0,00	0,00	0,00
2016 338 22701	13.273,46	0,00	13.273,46	0,00	0,00	13.273,46	13.273,46	0,00	0,00	0,00
2016 338 48900	2.000,00	0,00	2.000,00	0,00	0,00	2.000,00	2.000,00	0,00	0,00	0,00
2016 338 62500	1.234,20	0,00	1.234,20	0,00	0,00	1.234,20	1.234,20	0,00	0,00	0,00
2016 340 120	1.007,73	0,00	1.007,73	0,00	0,00	1.007,73	1.007,73	0,00	0,00	0,00
2016 340 121	504,45	0,00	504,45	0,00	0,00	504,45	504,45	0,00	0,00	0,00
2016 340 130	712,67	0,00	712,67	0,00	0,00	712,67	712,67	0,00	0,00	0,00
2016 340 131	1.043,48	0,00	1.043,48	0,00	0,00	1.043,48	1.043,48	0,00	0,00	0,00
2016 340 22000	48,88	0,00	48,88	0,00	0,00	48,88	48,88	0,00	0,00	0,00
2016 340 22105	105,82	0,00	105,82	0,00	0,00	105,82	105,82	0,00	0,00	0,00
2016 340 2279905	174,27	0,00	174,27	0,00	0,00	174,27	174,27	0,00	0,00	0,00
2016 341 2260951	137,95	0,00	137,95	0,00	0,00	137,95	137,95	0,00	0,00	0,00
2016 341 2260960	6.681,18	0,00	6.681,18	0,00	0,00	6.681,18	6.681,18	0,00	0,00	0,00
2016 341 2260965	668,08	0,00	668,08	0,00	0,00	668,08	668,08	0,00	0,00	0,00
2016 341 48901	3.441,19	0,00	3.441,19	0,00	0,00	3.441,19	3.441,19	0,00	0,00	0,00
2016 341 48902	339,50	0,00	339,50	0,00	0,00	339,50	339,50	0,00	0,00	0,00
2016 341 48903	621,30	0,00	621,30	0,00	0,00	621,30	621,30	0,00	0,00	0,00
2016 341 48905	1.500,00	0,00	1.500,00	0,00	0,00	1.500,00	1.500,00	0,00	0,00	0,00
2016 341 48907	5.066,08	0,00	5.066,08	0,00	0,00	5.066,08	5.066,08	0,00	0,00	0,00
2016 3420 21200	2.955,89	0,00	2.955,89	0,00	0,00	2.955,89	2.955,89	0,00	0,00	0,00
2016 3420 21400	7,26	0,00	7,26	0,00	0,00	7,26	7,26	0,00	0,00	0,00
2016 3420 21500	6,00	0,00	6,00	54,45	0,00	6,00	60,45	0,00	0,00	0,00
2016 3420 21900	4.301,03	0,00	4.301,03	0,00	0,00	4.301,03	4.301,03	0,00	0,00	0,00
2016 3420 22100	3.712,94	0,00	3.712,94	0,00	0,00	3.712,94	3.712,94	0,00	0,00	0,00
2016 3420 22102	4.819,17	0,00	4.819,17	0,00	0,00	4.819,17	4.819,17	0,00	0,00	0,00
2016 3420 22103	105,58	0,00	105,58	0,00	0,00	105,58	105,58	0,00	0,00	0,00
2016 3420 22110	138,57	0,00	138,57	0,00	0,00	138,57	138,57	0,00	0,00	0,00
2016 3420 2279902	29,76	0,00	29,76	0,00	0,00	29,76	29,76	0,00	0,00	0,00
2016 3420 62500	1.980,60	0,00	1.980,60	0,00	0,00	1.980,60	1.980,60	0,00	0,00	0,00
2016 3421 47200	56.000,00	0,00	56.000,00	0,00	0,00	56.000,00	56.000,00	0,00	0,00	0,00
2016 410 130	367,85	0,00	367,85	0,00	0,00	367,85	367,85	0,00	0,00	0,00
2016 410 21300	213,49	0,00	213,49	0,00	0,00	213,49	213,49	0,00	0,00	0,00
2016 4312 120	277,54	0,00	277,54	0,00	0,00	277,54	277,54	0,00	0,00	0,00
2016 4312 121	93,21	0,00	93,21	0,00	0,00	93,21	93,21	0,00	0,00	0,00
2016 4312 21200	287,00	0,00	287,00	0,00	0,00	287,00	287,00	0,00	0,00	0,00
Suma y sigue	1.509.179,38	-125,31	1.509.054,07	17.435,20	0,00	1.489.941,51	1.495.553,38	9.814,60	9.297,96	11.823,33

Hasta 31/12/2017

Aplicación Presupuestaria	Obligaciones Reconocidas			Saldo inicial Pagos ordenados a 1 de enero	Rectific. del Saldo inicial Pagos Ordenados	Pagos Ordenados en el Ejercicio	Pagado	Anulaciones en ejercicio de Obl.Rec./Ord.Pago	Obligac. Ptes. Ordenar el Pago a 31-12-2017	Pagos Ordenados Pendientes a 31-12-2017
	a 1 de enero	Rectificaciones	Total							
Sumas anteriores	1.509.179,38	-125,31	1.509.054,07	17.435,20	0,00	1.489.941,51	1.495.553,38	9.814,60	9.297,96	11.823,33
2016 432 131	418,94	0,00	418,94	0,00	0,00	418,94	418,94	0,00	0,00	0,00
2016 432 21200	308,05	0,00	308,05	0,00	0,00	308,05	308,05	0,00	0,00	0,00
2016 432 21400	163,33	0,00	163,33	0,00	0,00	163,33	163,33	0,00	0,00	0,00
2016 432 22100	177,12	0,00	177,12	0,00	0,00	177,12	177,12	0,00	0,00	0,00
2016 432 22102	74,26	0,00	74,26	0,00	0,00	74,26	74,26	0,00	0,00	0,00
2016 432 22103	155,68	0,00	155,68	0,00	0,00	155,68	155,68	0,00	0,00	0,00
2016 432 22303	3.060,00	0,00	3.060,00	0,00	0,00	3.060,00	3.060,00	0,00	0,00	0,00
2016 432 22602	2.837,80	0,00	2.837,80	0,00	0,00	2.837,80	2.837,80	0,00	0,00	0,00
2016 432 22699	6.395,26	0,00	6.395,26	0,00	0,00	6.395,26	6.395,26	0,00	0,00	0,00
2016 432 23120	110,72	0,00	110,72	0,00	0,00	110,72	110,72	0,00	0,00	0,00
2016 432 62500	276,19	0,00	276,19	0,00	0,00	276,19	276,19	0,00	0,00	0,00
2016 433 131	948,88	0,00	948,88	0,00	0,00	948,88	948,88	0,00	0,00	0,00
2016 433 21200	4.277,26	0,00	4.277,26	0,00	0,00	3.400,01	3.400,01	0,00	877,25	0,00
2016 433 21300	375,10	0,00	375,10	0,00	0,00	375,10	375,10	0,00	0,00	0,00
2016 433 21500	146,80	0,00	146,80	0,00	0,00	146,80	146,80	0,00	0,00	0,00
2016 433 22000	95,59	0,00	95,59	0,00	0,00	95,59	95,59	0,00	0,00	0,00
2016 433 22100	1.723,69	0,00	1.723,69	0,00	0,00	1.723,69	1.723,69	0,00	0,00	0,00
2016 433 22105	72,60	0,00	72,60	0,00	0,00	72,60	72,60	0,00	0,00	0,00
2016 433 22110	263,64	0,00	263,64	0,00	0,00	263,64	263,64	0,00	0,00	0,00
2016 433 22699	240,19	0,00	240,19	0,00	0,00	240,19	240,19	0,00	0,00	0,00
2016 433 2279900	653,40	0,00	653,40	0,00	0,00	653,40	653,40	0,00	0,00	0,00
2016 433 2279905	44,24	0,00	44,24	0,00	0,00	44,24	44,24	0,00	0,00	0,00
2016 433 2279913	6.535,60	0,00	6.535,60	0,00	0,00	6.535,60	6.535,60	0,00	0,00	0,00
2016 433 44903	7.785,80	0,00	7.785,80	0,00	0,00	2.000,00	2.000,00	0,00	5.785,80	0,00
2016 433 47901	6.299,30	0,00	6.299,30	0,00	0,00	6.299,30	6.299,30	0,00	0,00	0,00
2016 433 47902	2.000,00	0,00	2.000,00	0,00	0,00	2.000,00	2.000,00	0,00	0,00	0,00
2016 442 22100	354,01	0,00	354,01	0,00	0,00	354,01	354,01	0,00	0,00	0,00
2016 454 61925	19.993,74	0,00	19.993,74	0,00	0,00	19.993,74	19.993,74	0,00	0,00	0,00
2016 491 131	1.694,82	0,00	1.694,82	0,00	0,00	1.694,82	1.694,82	0,00	0,00	0,00
2016 491 21600	243,81	0,00	243,81	0,00	0,00	243,81	243,81	0,00	0,00	0,00
2016 491 22000	0,75	0,00	0,75	0,00	0,00	0,75	0,75	0,00	0,00	0,00
2016 491 22699	1.580,00	0,00	1.580,00	0,00	0,00	1.580,00	1.580,00	0,00	0,00	0,00
2016 491 22706	514,95	0,00	514,95	0,00	0,00	514,95	514,95	0,00	0,00	0,00
2016 493 120	325,66	0,00	325,66	0,00	0,00	325,66	325,66	0,00	0,00	0,00
2016 493 121	152,52	0,00	152,52	0,00	0,00	152,52	152,52	0,00	0,00	0,00
2016 493 131	363,63	0,00	363,63	0,00	0,00	363,63	363,63	0,00	0,00	0,00
2016 493 21200	6,97	0,00	6,97	0,00	0,00	6,97	6,97	0,00	0,00	0,00
2016 493 22000	40,15	0,00	40,15	0,00	0,00	40,15	40,15	0,00	0,00	0,00
2016 493 22105	54,45	0,00	54,45	0,00	0,00	54,45	54,45	0,00	0,00	0,00
2016 493 22699	103,40	0,00	103,40	0,00	0,00	103,40	103,40	0,00	0,00	0,00
2016 493 2279905	145,01	0,00	145,01	0,00	0,00	145,01	145,01	0,00	0,00	0,00
2016 912 100	2.513,03	0,00	2.513,03	0,00	0,00	2.513,03	2.513,03	0,00	0,00	0,00
Suma y sigue	1.582.705,72	-125,31	1.582.580,41	17.435,20	0,00	1.556.804,80	1.562.416,67	9.814,60	15.961,01	11.823,33

Aplicación Presupuestaria	Obligaciones Reconocidas			Saldo inicial Pagos ordenados a 1 de enero	Rectific. del Saldo inicial Pagos Ordenados	Pagos Ordenados en el Ejercicio	Pagado	Anulaciones en ejercicio de Obl.Rec./Ord.Pago	Obligac. Ptes. Ordenar el Pago a 31-12-2017	Pagos Ordenados Pendientes a 31-12-2017
	a 1 de enero	Rectificaciones	Total							
Sumas anteriores	1.582.705,72	-125,31	1.582.580,41	17.435,20	0,00	1.556.804,80	1.562.416,67	9.814,60	15.961,01	11.823,33
2016 912 110	377,05	0,00	377,05	0,00	0,00	377,05	377,05	0,00	0,00	0,00
2016 912 21400	120,56	0,00	120,56	0,00	0,00	120,56	120,56	0,00	0,00	0,00
2016 912 22000	52,89	0,00	52,89	0,00	0,00	52,89	52,89	0,00	0,00	0,00
2016 912 22103	194,74	0,00	194,74	0,00	0,00	194,74	194,74	0,00	0,00	0,00
2016 912 22105	56,50	0,00	56,50	0,00	0,00	56,50	56,50	0,00	0,00	0,00
2016 912 22601	720,00	0,00	720,00	0,00	0,00	720,00	720,00	0,00	0,00	0,00
2016 912 23100	237,00	0,00	237,00	0,00	0,00	237,00	237,00	0,00	0,00	0,00
2016 912 23300	3.620,00	0,00	3.620,00	0,00	0,00	3.620,00	3.620,00	0,00	0,00	0,00
2016 912 48000	3.320,00	0,00	3.320,00	0,00	0,00	3.320,00	3.320,00	0,00	0,00	0,00
2016 912 48900	4.190,00	0,00	4.190,00	0,00	0,00	2.450,00	2.450,00	0,00	1.740,00	0,00
2016 9200 120	1.330,30	0,00	1.330,30	0,00	0,00	1.330,30	1.330,30	0,00	0,00	0,00
2016 9200 121	562,83	0,00	562,83	0,00	0,00	562,83	562,83	0,00	0,00	0,00
2016 9200 21200	39,15	0,00	39,15	0,00	0,00	39,15	39,15	0,00	0,00	0,00
2016 9200 21300	706,34	0,00	706,34	0,00	0,00	706,34	706,34	0,00	0,00	0,00
2016 9200 21900	637,43	0,00	637,43	0,00	0,00	637,43	637,43	0,00	0,00	0,00
2016 9200 22000	329,62	0,00	329,62	0,00	0,00	329,62	329,62	0,00	0,00	0,00
2016 9200 22001	187,72	0,00	187,72	0,00	0,00	187,72	187,72	0,00	0,00	0,00
2016 9200 22100	1.002,39	0,00	1.002,39	0,00	0,00	1.002,39	1.002,39	0,00	0,00	0,00
2016 9200 22104	40,00	0,00	40,00	0,00	0,00	40,00	40,00	0,00	0,00	0,00
2016 9200 22105	304,92	0,00	304,92	0,00	0,00	304,92	304,92	0,00	0,00	0,00
2016 9200 22106	14,03	0,00	14,03	0,00	0,00	14,03	14,03	0,00	0,00	0,00
2016 9200 22110	53,98	-2,25	51,73	0,00	0,00	51,73	51,73	0,00	0,00	0,00
2016 9200 22201	1.029,12	0,00	1.029,12	0,00	0,00	1.029,12	1.029,12	0,00	0,00	0,00
2016 9200 22303	22,31	0,00	22,31	0,00	0,00	22,31	22,31	0,00	0,00	0,00
2016 9200 22501	37,50	0,00	37,50	0,00	0,00	37,50	37,50	0,00	0,00	0,00
2016 9200 22604	1.879,93	0,00	1.879,93	0,00	0,00	1.879,93	1.879,93	0,00	0,00	0,00
2016 9200 2279900	218,45	0,00	218,45	218,45	0,00	218,45	436,90	0,00	0,00	0,00
2016 9200 2279902	1.745,44	0,00	1.745,44	0,00	0,00	1.745,44	1.745,44	0,00	0,00	0,00
2016 9200 2279905	662,58	0,00	662,58	187,59	0,00	662,58	850,17	0,00	0,00	0,00
2016 9200 62500	923,67	0,00	923,67	0,00	0,00	923,67	923,67	0,00	0,00	0,00
2016 9200 6320321	16.209,80	0,00	16.209,80	0,00	0,00	16.209,80	16.209,80	0,00	0,00	0,00
2016 9201 120	575,15	0,00	575,15	0,00	0,00	575,15	575,15	0,00	0,00	0,00
2016 9201 121	243,86	0,00	243,86	0,00	0,00	243,86	243,86	0,00	0,00	0,00
2016 9201 21600	78,65	0,00	78,65	0,00	0,00	78,65	78,65	0,00	0,00	0,00
2016 9201 2270600	2.854,31	0,00	2.854,31	0,00	0,00	2.854,31	2.854,31	0,00	0,00	0,00
2016 9202 120	515,79	0,00	515,79	0,00	0,00	515,79	515,79	0,00	0,00	0,00
2016 9202 121	266,92	0,00	266,92	0,00	0,00	266,92	266,92	0,00	0,00	0,00
2016 9202 21400	398,29	0,00	398,29	0,00	0,00	398,29	398,29	0,00	0,00	0,00
2016 9202 22103	237,15	0,00	237,15	0,00	0,00	237,15	237,15	0,00	0,00	0,00
2016 9202 22111	822,81	0,00	822,81	0,00	0,00	822,81	822,81	0,00	0,00	0,00
2016 922 120	316,74	0,00	316,74	0,00	0,00	316,74	316,74	0,00	0,00	0,00
2016 922 121	165,24	0,00	165,24	0,00	0,00	165,24	165,24	0,00	0,00	0,00
Suma y sigue	1.630.006,88	-127,56	1.629.879,32	17.841,24	0,00	1.602.363,71	1.608.381,62	9.814,60	17.701,01	11.823,33

Aplicación Presupuestaria	Obligaciones Reconocidas			Saldo inicial Pagos ordenados a 1 de enero	Rectific. del Saldo inicial Pagos Ordenados	Pagos Ordenados en el Ejercicio	Pagado	Anulaciones en ejercicio de Obl.Rec./Ord.Pago	Obligac. Ptes. Ordenar el Pago a 31-12-2017	Pagos Ordenados Pendientes a 31-12-2017
	a 1 de enero	Rectificaciones	Total							
Sumas anteriores	1.630.006,88	-127,56	1.629.879,32	17.841,24	0,00	1.602.363,71	1.608.381,62	9.814,60	17.701,01	11.823,33
2016 922 22110	7,10	0,00	7,10	0,00	0,00	7,10	7,10	0,00	0,00	0,00
2016 9231 120	528,00	0,00	528,00	0,00	0,00	528,00	528,00	0,00	0,00	0,00
2016 9231 121	105,92	0,00	105,92	0,00	0,00	105,92	105,92	0,00	0,00	0,00
2016 924 131	380,67	0,00	380,67	0,00	0,00	380,67	380,67	0,00	0,00	0,00
2016 924 21200	57,78	0,00	57,78	0,00	0,00	57,78	57,78	0,00	0,00	0,00
2016 924 21600	966,79	0,00	966,79	0,00	0,00	966,79	966,79	0,00	0,00	0,00
2016 924 22000	23,95	0,00	23,95	0,00	0,00	23,95	23,95	0,00	0,00	0,00
2016 924 22110	6,68	0,00	6,68	0,00	0,00	6,68	6,68	0,00	0,00	0,00
2016 924 22602	11.338,18	0,00	11.338,18	0,00	0,00	11.338,18	11.338,18	0,00	0,00	0,00
2016 924 22699	3.353,80	0,00	3.353,80	0,00	0,00	3.353,80	3.353,80	0,00	0,00	0,00
2016 924 2279900	218,45	0,00	218,45	218,45	0,00	218,45	436,90	0,00	0,00	0,00
2016 924 2279905	1.979,74	0,00	1.979,74	425,18	0,00	1.979,74	2.404,92	0,00	0,00	0,00
2016 924 23120	94,70	0,00	94,70	0,00	0,00	94,70	94,70	0,00	0,00	0,00
2016 924 62500	42,35	0,00	42,35	0,00	0,00	42,35	42,35	0,00	0,00	0,00
2016 926 120	347,86	0,00	347,86	0,00	0,00	347,86	347,86	0,00	0,00	0,00
2016 926 121	169,47	0,00	169,47	0,00	0,00	169,47	169,47	0,00	0,00	0,00
2016 926 131	399,14	0,00	399,14	0,00	0,00	399,14	399,14	0,00	0,00	0,00
2016 926 21600	87,12	0,00	87,12	0,00	0,00	87,12	87,12	0,00	0,00	0,00
2016 926 22000	12,90	0,00	12,90	0,00	0,00	12,90	12,90	0,00	0,00	0,00
2016 926 22002	101,20	0,00	101,20	0,00	0,00	101,20	101,20	0,00	0,00	0,00
2016 926 22200	65,03	0,00	65,03	0,00	0,00	65,03	65,03	0,00	0,00	0,00
2016 926 2270601	3.186,15	0,00	3.186,15	876,04	0,00	3.186,15	4.062,19	0,00	0,00	0,00
2016 926 62600	927,00	0,00	927,00	0,00	0,00	927,00	927,00	0,00	0,00	0,00
2016 929 120	271,84	0,00	271,84	0,00	0,00	271,84	271,84	0,00	0,00	0,00
2016 929 121	114,39	0,00	114,39	0,00	0,00	114,39	114,39	0,00	0,00	0,00
2016 929 21200	228,99	0,00	228,99	0,00	0,00	228,99	228,99	0,00	0,00	0,00
2016 929 21901	5.009,14	0,00	5.009,14	0,00	0,00	5.009,14	5.009,14	0,00	0,00	0,00
2016 929 22105	248,05	0,00	248,05	0,00	0,00	248,05	248,05	0,00	0,00	0,00
2016 931 120	1.602,57	0,00	1.602,57	0,00	0,00	1.602,57	1.602,57	0,00	0,00	0,00
2016 931 121	830,42	0,00	830,42	0,00	0,00	830,42	830,42	0,00	0,00	0,00
2016 931 21500	30,00	0,00	30,00	0,00	0,00	30,00	30,00	0,00	0,00	0,00
2016 931 22000	39,90	0,00	39,90	0,00	0,00	39,90	39,90	0,00	0,00	0,00
2016 931 22002	344,77	0,00	344,77	0,00	0,00	344,77	344,77	0,00	0,00	0,00
2016 931 2270601	19.519,58	0,00	19.519,58	0,00	0,00	19.519,58	19.519,58	0,00	0,00	0,00
2016 932 120	890,53	0,00	890,53	0,00	0,00	890,53	890,53	0,00	0,00	0,00
2016 932 121	372,84	0,00	372,84	0,00	0,00	372,84	372,84	0,00	0,00	0,00
2016 932 22002	70,81	0,00	70,81	0,00	0,00	70,81	70,81	0,00	0,00	0,00
2016 932 22602	229,90	0,00	229,90	0,00	0,00	229,90	229,90	0,00	0,00	0,00
2016 934 120	255,08	0,00	255,08	0,00	0,00	255,08	255,08	0,00	0,00	0,00
2016 934 121	105,92	0,00	105,92	0,00	0,00	105,92	105,92	0,00	0,00	0,00
2016 934 22000	11,00	0,00	11,00	0,00	0,00	11,00	11,00	0,00	0,00	0,00
Suma Total	1.684.582,59	-127,56	1.684.455,03	19.360,91	0,00	1.656.939,42	1.664.477,00	9.814,60	17.701,01	11.823,33

RESUMEN	Obligaciones Reconocidas			Saldo inicial Pagos ordenados a 1 de enero	Rectific. del Saldo inicial Pagos Ordenados	Pagos Ordenados en el Ejercicio	Pagado	Anulaciones en ejercicio de Obl.Rec./Ord.Pago	Obligac. Ptes. Ordenar el Pago a 31-12-2017	Pagos Ordenados Pendientes a 31-12-2017
	a 1 de enero	Rectificaciones	Total							
Capítulo 1	86.405,08	0,00	86.405,08	0,00	0,00	86.055,08	86.055,08	0,00	350,00	0,00
Capítulo 2	984.301,89	-127,56	984.174,33	7.900,58	0,00	977.755,33	985.292,91	0,00	6.419,00	363,00
Capítulo 3	4.304,26	0,00	4.304,26	0,00	0,00	4.304,26	4.304,26	0,00	0,00	0,00
Capítulo 4	202.095,83	0,00	202.095,83	1.000,00	0,00	181.560,97	181.560,97	9.814,60	10.720,26	1.000,00
Capítulo 5	0,00	0,00	0,00	0,00	0,00	0,00	0,00	0,00	0,00	0,00
Capítulo 6	308.291,57	0,00	308.291,57	10.460,33	0,00	308.079,82	308.079,82	0,00	211,75	10.460,33
Capítulo 7	0,00	0,00	0,00	0,00	0,00	0,00	0,00	0,00	0,00	0,00
Capítulo 8	0,00	0,00	0,00	0,00	0,00	0,00	0,00	0,00	0,00	0,00
Capítulo 9	99.183,96	0,00	99.183,96	0,00	0,00	99.183,96	99.183,96	0,00	0,00	0,00
Suma Total	1.684.582,59	-127,56	1.684.455,03	19.360,91	0,00	1.656.939,42	1.664.477,00	9.814,60	17.701,01	11.823,33

RESUMEN	Obligaciones Reconocidas			Saldo inicial Pagos ordenados a 1 de enero	Rectific. del Saldo inicial Pagos Ordenados	Pagos Ordenados en el Ejercicio	Pagado	Anulaciones en ejercicio de Obl.Rec./Ord.Pago	Obligac. Ptes. Ordenar el Pago a 31-12-2017	Pagos Ordenados Pendientes a 31-12-2017
	a 1 de enero	Rectificaciones	Total							
2011	0,00	0,00	0,00	10.460,33	0,00	0,00	0,00	0,00	0,00	10.460,33
2012	9.814,60	0,00	9.814,60	0,00	0,00	0,00	0,00	9.814,60	0,00	0,00
2013	3.000,00	0,00	3.000,00	363,00	0,00	3.000,00	3.000,00	0,00	0,00	363,00
2014	300,00	0,00	300,00	0,00	0,00	0,00	0,00	0,00	300,00	0,00
2015	644,46	0,00	644,46	1.000,00	0,00	100,00	100,00	0,00	544,46	1.000,00
2016	1.670.823,53	-127,56	1.670.695,97	7.537,58	0,00	1.653.839,42	1.661.377,00	0,00	16.856,55	0,00
Suma Total	1.684.582,59	-127,56	1.684.455,03	19.360,91	0,00	1.656.939,42	1.664.477,00	9.814,60	17.701,01	11.823,33

A) Por Aplicaciones Presupuestarias

Aplicación Presupuestaria	Créditos Presupuestarios			Obligaciones Reconocidas	Pagos	Reintegros	Ordenes Pago Pendientes	Obligaciones Ptes. Ordenar el Pago	Remanente de Crédito
	Iniciales	Modificaciones	Definitivos						
011 31000	160.000,00	-23.000,00	137.000,00	136.613,40	134.804,78	0,00	0,00	1.808,62	386,60
011 31002	33.050,00	-5.000,00	28.050,00	27.567,56	27.567,56	0,00	0,00	0,00	482,44
011 91102	79.500,00	-200,00	79.300,00	79.207,20	72.606,60	0,00	0,00	6.600,60	92,80
011 91103	350.000,00	0,00	350.000,00	349.754,33	349.754,33	0,00	0,00	0,00	245,67
011 91300	1.269.500,00	-3.800,00	1.265.700,00	1.265.685,82	1.221.324,70	0,00	0,00	44.361,12	14,18
130 120	10.620,00	0,00	10.620,00	10.656,46	10.656,46	0,00	0,00	0,00	-36,46
130 121	11.057,00	0,00	11.057,00	11.056,28	11.056,28	0,00	0,00	0,00	0,72
130 131	19.890,00	0,00	19.890,00	19.899,92	19.899,92	0,00	0,00	0,00	-9,92
130 150	211,00	0,00	211,00	210,24	210,24	0,00	0,00	0,00	0,76
130 16000	12.000,00	0,00	12.000,00	11.896,34	11.896,34	0,00	0,00	0,00	103,66
130 21400	900,00	0,00	900,00	866,10	591,45	0,00	0,00	274,65	33,90
130 21900	100,00	0,00	100,00	0,00	0,00	0,00	0,00	0,00	100,00
130 22103	2.000,00	0,00	2.000,00	2.138,09	1.611,42	0,00	0,00	526,67	-138,09
130 22104	250,00	0,00	250,00	199,92	119,92	0,00	0,00	80,00	50,08
130 22401	240,00	0,00	240,00	283,87	283,87	0,00	0,00	0,00	-43,87
130 22699	100,00	0,00	100,00	0,00	0,00	0,00	0,00	0,00	100,00
130 62400	2.650,00	200,00	2.850,00	2.806,54	2.806,54	0,00	0,00	0,00	43,46
132 120	369.568,00	-19.000,00	350.568,00	350.462,24	350.462,24	0,00	0,00	0,00	105,76
132 121	392.036,00	0,00	392.036,00	395.534,52	395.534,52	0,00	0,00	0,00	-3.498,52
132 150	64.882,00	0,00	64.882,00	58.715,94	58.715,94	0,00	0,00	0,00	6.166,06
132 151	50.118,00	0,00	50.118,00	51.670,73	51.670,73	0,00	0,00	0,00	-1.552,73
132 16000	240.000,00	0,00	240.000,00	238.956,10	238.956,10	0,00	0,00	0,00	1.043,90
132 16200	100,00	0,00	100,00	0,00	0,00	0,00	0,00	0,00	100,00
132 16205	0,00	150,00	150,00	149,95	0,00	0,00	0,00	149,95	0,05
132 20301	8.333,00	0,00	8.333,00	8.331,96	8.331,96	0,00	0,00	0,00	1,04
132 20800	400,00	0,00	400,00	0,00	0,00	0,00	0,00	0,00	400,00
132 21200	900,00	0,00	900,00	1.196,45	461,94	0,00	55,06	679,45	-296,45
132 21300	100,00	0,00	100,00	1.304,43	151,25	0,00	0,00	1.153,18	-1.204,43
132 21400	2.000,00	0,00	2.000,00	2.714,39	1.318,12	0,00	0,00	1.396,27	-714,39
132 21500	500,00	0,00	500,00	0,00	0,00	0,00	0,00	0,00	500,00
132 21600	200,00	0,00	200,00	202,20	42,00	0,00	0,00	160,20	-2,20
132 21900	500,00	0,00	500,00	0,00	0,00	0,00	0,00	0,00	500,00
132 22000	400,00	0,00	400,00	423,28	320,54	0,00	0,00	102,74	-23,28
132 22002	500,00	0,00	500,00	86,73	48,92	0,00	0,00	37,81	413,27
132 22100	8.000,00	0,00	8.000,00	7.630,26	6.614,33	0,00	0,00	1.015,93	369,74
132 22103	4.000,00	0,00	4.000,00	4.430,98	3.048,69	0,00	0,00	1.382,29	-430,98
132 22104	8.500,00	-4.000,00	4.500,00	288,17	0,00	0,00	0,00	288,17	4.211,83
132 22105	700,00	0,00	700,00	635,25	179,08	0,00	0,00	456,17	64,75
132 22110	150,00	0,00	150,00	11,82	0,00	0,00	0,00	11,82	138,18
132 22199	100,00	0,00	100,00	671,74	302,24	0,00	0,00	369,50	-571,74
132 22200	2.000,00	0,00	2.000,00	2.296,20	2.296,20	0,00	0,00	0,00	-296,20
132 22401	910,00	0,00	910,00	910,00	910,00	0,00	0,00	0,00	0,00
132 22699	500,00	0,00	500,00	528,77	528,77	0,00	0,00	0,00	-28,77
Suma y sigue	3.107.465,00	-54.650,00	3.052.815,00	3.045.994,18	2.985.083,98	0,00	55,06	60.855,14	6.820,82

Hasta 31/12/2017

A) Por Aplicaciones Presupuestarias

Aplicación Presupuestaria	Créditos Presupuestarios			Obligaciones Reconocidas	Pagos	Reintegros	Ordenes Pago Pendientes	Obligaciones Ptes. Ordenar el Pago	Remanente de Crédito
	Iniciales	Modificaciones	Definitivos						
Sumas anteriores	3.107.465,00	-54.650,00	3.052.815,00	3.045.994,18	2.985.083,98	0,00	55,06	60.855,14	6.820,82
132 2270601	1.500,00	0,00	1.500,00	2.944,50	261,36	0,00	0,00	2.683,14	-1.444,50
132 2279902	500,00	0,00	500,00	288,59	0,00	0,00	0,00	288,59	211,41
132 2279905	650,00	0,00	650,00	351,74	118,55	0,00	0,00	233,19	298,26
132 23020	200,00	0,00	200,00	0,00	0,00	0,00	0,00	0,00	200,00
132 23120	100,00	0,00	100,00	0,00	0,00	0,00	0,00	0,00	100,00
132 6230112	485,00	0,00	485,00	484,75	484,75	0,00	0,00	0,00	0,25
132 62500	10.800,00	-10.500,00	300,00	107,69	0,00	0,00	0,00	107,69	192,31
132 68206	0,00	23.500,00	23.500,00	0,00	0,00	0,00	0,00	0,00	23.500,00
133 21200	400,00	0,00	400,00	0,00	0,00	0,00	0,00	0,00	400,00
133 21300	400,00	0,00	400,00	421,93	421,93	0,00	0,00	0,00	-21,93
133 21400	500,00	0,00	500,00	153,86	153,86	0,00	0,00	0,00	346,14
133 22103	200,00	0,00	200,00	155,18	106,96	0,00	0,00	48,22	44,82
133 22199	12.000,00	600,00	12.600,00	12.587,65	2.497,70	0,00	0,00	10.089,95	12,35
133 22699	500,00	0,00	500,00	435,60	435,60	0,00	0,00	0,00	64,40
135 16205	2.104,80	0,00	2.104,80	1.052,40	1.052,40	0,00	0,00	0,00	1.052,40
135 21200	300,00	1.500,00	1.800,00	1.037,62	403,44	0,00	0,00	634,18	762,38
135 21300	150,00	0,00	150,00	71,39	71,39	0,00	0,00	0,00	78,61
135 21400	500,00	0,00	500,00	313,16	148,01	0,00	0,00	165,15	186,84
135 22000	100,00	0,00	100,00	45,38	45,38	0,00	0,00	0,00	54,62
135 22002	100,00	0,00	100,00	44,00	0,00	0,00	0,00	44,00	56,00
135 22103	2.000,00	0,00	2.000,00	1.676,69	811,58	0,00	0,00	865,11	323,31
135 22104	100,00	0,00	100,00	29,80	29,80	0,00	0,00	0,00	70,20
135 22105	400,00	0,00	400,00	391,89	354,68	0,00	0,00	37,21	8,11
135 22106	100,00	0,00	100,00	175,25	41,45	0,00	0,00	133,80	-75,25
135 22401	480,00	0,00	480,00	480,00	480,00	0,00	0,00	0,00	0,00
135 22699	600,00	0,00	600,00	959,94	713,11	0,00	0,00	246,83	-359,94
135 23120	50,00	0,00	50,00	13,30	13,30	0,00	0,00	0,00	36,70
136 46700	82.000,00	0,00	82.000,00	81.719,38	81.719,38	0,00	0,00	0,00	280,62
151 120	67.772,00	0,00	67.772,00	66.390,11	66.390,11	0,00	0,00	0,00	1.381,89
151 121	63.128,00	0,00	63.128,00	62.337,29	62.337,29	0,00	0,00	0,00	790,71
151 131	41.207,00	0,00	41.207,00	41.219,88	41.219,88	0,00	0,00	0,00	-12,88
151 150	692,00	0,00	692,00	672,40	672,40	0,00	0,00	0,00	19,60
151 151	500,00	0,00	500,00	678,11	678,11	0,00	0,00	0,00	-178,11
151 16000	50.500,00	-2.000,00	48.500,00	48.395,76	48.395,76	0,00	0,00	0,00	104,24
151 16200	150,00	0,00	150,00	0,00	0,00	0,00	0,00	0,00	150,00
151 20300	200,00	0,00	200,00	0,00	0,00	0,00	0,00	0,00	200,00
151 21000	1.500,00	0,00	1.500,00	1.815,00	1.815,00	0,00	0,00	0,00	-315,00
151 21200	500,00	0,00	500,00	125,76	0,00	0,00	0,00	125,76	374,24
151 21300	1.000,00	0,00	1.000,00	61,96	61,96	0,00	0,00	0,00	938,04
151 21400	200,00	0,00	200,00	217,57	39,75	0,00	0,00	177,82	-17,57
151 21500	200,00	0,00	200,00	0,00	0,00	0,00	0,00	0,00	200,00
151 21600	500,00	0,00	500,00	254,10	254,10	0,00	0,00	0,00	245,90
Suma y sigue	3.452.733,80	-41.550,00	3.411.183,80	3.374.103,81	3.297.312,97	0,00	55,06	76.735,78	37.079,99

A) Por Aplicaciones Presupuestarias

Aplicación Presupuestaria	Créditos Presupuestarios			Obligaciones Reconocidas	Pagos	Reintegros	Ordenes Pago Pendientes	Obligaciones Ptes. Ordenar el Pago	Remanente de Crédito
	Iniciales	Modificaciones	Definitivos						
Sumas anteriores	3.452.733,80	-41.550,00	3.411.183,80	3.374.103,81	3.297.312,97	0,00	55,06	76.735,78	37.079,99
151	22000	1.000,00	0,00	1.000,00	510,77	358,08	0,00	152,69	489,23
151	22001	50,00	0,00	50,00	0,00	0,00	0,00	0,00	50,00
151	22002	150,00	0,00	150,00	113,18	7,50	0,00	105,68	36,82
151	22100	8.000,00	0,00	8.000,00	7.238,69	6.516,22	0,00	722,47	761,31
151	22103	600,00	0,00	600,00	484,14	363,77	0,00	120,37	115,86
151	22104	100,00	0,00	100,00	171,17	171,17	0,00	0,00	-71,17
151	22105	100,00	0,00	100,00	106,48	24,20	0,00	82,28	-6,48
151	22110	100,00	0,00	100,00	17,95	12,66	0,00	5,29	82,05
151	22200	4.500,00	800,00	5.300,00	6.014,97	6.014,97	0,00	0,00	-714,97
151	22401	210,00	0,00	210,00	210,00	210,00	0,00	0,00	0,00
151	22500	100,00	0,00	100,00	258,00	0,00	0,00	258,00	-158,00
151	22602	1.500,00	1.000,00	2.500,00	1.977,14	965,58	0,00	1.011,56	522,86
151	22603	1.000,00	0,00	1.000,00	881,32	881,32	0,00	0,00	118,68
151	22604	100,00	0,00	100,00	0,00	0,00	0,00	0,00	100,00
151	22701	500,00	0,00	500,00	467,88	467,88	0,00	0,00	32,12
151	2270601	500,00	0,00	500,00	266,20	266,20	0,00	0,00	233,80
151	2270607	16.117,20	0,00	16.117,20	16.117,20	10.744,80	0,00	5.372,40	0,00
151	2279900	900,00	0,00	900,00	1.451,71	289,84	0,00	1.161,87	-551,71
151	2279902	350,00	1.200,00	1.550,00	1.520,07	1.005,82	0,00	514,25	29,93
151	2279905	1.500,00	0,00	1.500,00	1.459,85	359,40	0,00	1.100,45	40,15
151	23020	100,00	0,00	100,00	0,00	0,00	0,00	0,00	100,00
151	23120	100,00	0,00	100,00	96,52	96,52	0,00	0,00	3,48
151	600	91.727,00	-65.500,00	26.227,00	25.952,35	11.055,69	0,00	14.896,66	274,65
151	60934	56.742,20	-51.500,00	5.242,20	5.114,17	5.114,17	0,00	0,00	128,03
151	62500	300,00	0,00	300,00	0,00	0,00	0,00	0,00	300,00
151	62600	200,00	0,00	200,00	289,99	0,00	0,00	289,99	-89,99
151	62708	3.050,00	-3.000,00	50,00	0,00	0,00	0,00	0,00	50,00
151	64100	10.600,00	-2.500,00	8.100,00	7.713,75	0,00	0,00	7.713,75	386,25
1532	21000	20.000,00	-2.000,00	18.000,00	16.627,96	6.055,27	0,00	10.572,69	1.372,04
1532	61904	5.000,00	0,00	5.000,00	4.404,18	0,00	0,00	4.404,18	595,82
1532	61920	15.000,00	-4.000,00	11.000,00	10.838,21	10.838,21	0,00	0,00	161,79
1533	120	100.474,00	0,00	100.474,00	93.573,76	93.573,76	0,00	0,00	6.900,24
1533	121	102.668,00	0,00	102.668,00	109.706,85	109.706,85	0,00	0,00	-7.038,85
1533	150	11.925,00	0,00	11.925,00	9.286,09	9.286,09	0,00	0,00	2.638,91
1533	151	8.500,00	0,00	8.500,00	9.609,74	9.609,74	0,00	0,00	-1.109,74
1533	16000	80.700,00	-13.000,00	67.700,00	66.774,65	66.774,65	0,00	0,00	925,35
1533	16200	100,00	0,00	100,00	0,00	0,00	0,00	0,00	100,00
1533	20300	500,00	0,00	500,00	129,23	129,23	0,00	0,00	370,77
1533	21000	10.000,00	-8.000,00	2.000,00	1.669,80	1.306,80	0,00	363,00	330,20
1533	21200	5.000,00	-5.000,00	0,00	0,00	0,00	0,00	0,00	0,00
1533	21300	1.500,00	0,00	1.500,00	271,48	271,48	0,00	0,00	1.228,52
1533	21400	7.000,00	0,00	7.000,00	5.435,36	2.819,92	0,00	2.615,44	1.564,64
Suma y sigue	4.021.297,20	-193.050,00	3.828.247,20	3.780.864,62	3.652.610,76	0,00	55,06	128.198,80	47.382,58

Hasta 31/12/2017

A) Por Aplicaciones Presupuestarias

Aplicación Presupuestaria	Créditos Presupuestarios			Obligaciones Reconocidas	Pagos	Reintegros	Ordenes Pago Pendientes	Obligaciones Ptes. Ordenar el Pago	Remanente de Crédito
	Iniciales	Modificaciones	Definitivos						
Sumas anteriores	4.021.297,20	-193.050,00	3.828.247,20	3.780.864,62	3.652.610,76	0,00	55,06	128.198,80	47.382,58
1533 21500	100,00	0,00	100,00	0,00	0,00	0,00	0,00	0,00	100,00
1533 21600	100,00	0,00	100,00	36,30	0,00	0,00	0,00	36,30	63,70
1533 21900	100,00	0,00	100,00	0,00	0,00	0,00	0,00	0,00	100,00
1533 22000	350,00	0,00	350,00	0,60	0,00	0,00	0,00	0,60	349,40
1533 22002	100,00	0,00	100,00	90,79	0,00	0,00	0,00	90,79	9,21
1533 22100	1.100,00	0,00	1.100,00	0,00	0,00	0,00	0,00	0,00	1.100,00
1533 22103	12.500,00	0,00	12.500,00	16.530,21	10.934,85	0,00	0,00	5.595,36	-4.030,21
1533 22104	500,00	0,00	500,00	63,21	0,00	0,00	0,00	63,21	436,79
1533 22111	500,00	0,00	500,00	650,59	358,91	0,00	0,00	291,68	-150,59
1533 22401	3.919,46	0,00	3.919,46	4.804,46	4.804,46	0,00	0,00	0,00	-885,00
1533 23120	100,00	0,00	100,00	0,00	0,00	0,00	0,00	0,00	100,00
1533 61912	70.000,00	-5.000,00	65.000,00	62.790,89	31.897,18	0,00	0,00	30.893,71	2.209,11
1533 61913	0,00	76.028,50	76.028,50	76.028,50	0,00	0,00	0,00	76.028,50	0,00
1533 62300	3.200,00	0,00	3.200,00	1.761,19	906,29	0,00	0,00	854,90	1.438,81
160 22709	79.000,00	0,00	79.000,00	78.150,19	78.150,19	0,00	0,00	0,00	849,81
160 2279915	9.000,00	-9.000,00	0,00	0,00	0,00	0,00	0,00	0,00	0,00
160 61926	62.500,00	0,00	62.500,00	62.499,75	0,00	0,00	0,00	62.499,75	0,25
160 6230113	60.000,00	0,00	60.000,00	60.000,00	0,00	0,00	0,00	60.000,00	0,00
161 20900	50.000,00	0,00	50.000,00	45.763,58	32.636,72	0,00	0,00	13.126,86	4.236,42
161 22100	2.200,00	0,00	2.200,00	1.005,76	728,33	0,00	0,00	277,43	1.194,24
161 22699	5.000,00	0,00	5.000,00	13.078,90	13.078,90	0,00	0,00	0,00	-8.078,90
161 22711	813.634,07	-8.000,00	805.634,07	802.112,58	802.112,58	0,00	0,00	0,00	3.521,49
1621 46700	460.000,00	-9.000,00	451.000,00	450.654,10	450.654,10	0,00	0,00	0,00	345,90
1622 21400	200,00	0,00	200,00	98,64	49,27	0,00	0,00	49,37	101,36
1622 22103	200,00	0,00	200,00	924,92	644,86	0,00	0,00	280,06	-724,92
1622 22401	450,00	0,00	450,00	225,00	225,00	0,00	0,00	0,00	225,00
1622 22699	750,00	0,00	750,00	1.437,48	1.166,44	0,00	0,00	271,04	-687,48
1622 2270604	61.710,00	0,00	61.710,00	58.682,61	41.662,44	0,00	0,00	17.020,17	3.027,39
1622 6220323	121.000,00	0,00	121.000,00	119.117,17	16.728,49	0,00	0,00	102.388,68	1.882,83
1623 21000	250,00	0,00	250,00	0,00	0,00	0,00	0,00	0,00	250,00
1623 21200	250,00	0,00	250,00	0,00	0,00	0,00	0,00	0,00	250,00
1623 21900	10.000,00	5.100,00	15.100,00	14.980,71	6.940,26	0,00	2.178,00	5.862,45	119,29
1623 22706	5.000,00	3.100,00	8.100,00	6.488,42	0,00	0,00	0,00	6.488,42	1.611,58
1623 22710	868.326,96	0,00	868.326,96	867.451,33	867.451,33	0,00	0,00	0,00	875,63
1623 2279915	5.100,00	0,00	5.100,00	4.565,75	1.955,00	0,00	0,00	2.610,75	534,25
163 120	21.306,00	0,00	21.306,00	21.306,64	21.306,64	0,00	0,00	0,00	-0,64
163 121	24.212,00	0,00	24.212,00	24.211,74	24.211,74	0,00	0,00	0,00	0,26
163 130	39.060,00	0,00	39.060,00	39.860,88	39.860,88	0,00	0,00	0,00	-800,88
163 150	281,00	0,00	281,00	280,32	280,32	0,00	0,00	0,00	0,68
163 151	900,00	0,00	900,00	1.241,14	1.241,14	0,00	0,00	0,00	-341,14
163 16000	27.250,00	-7.000,00	20.250,00	18.915,28	18.915,28	0,00	0,00	0,00	1.334,72
163 16200	150,00	0,00	150,00	0,00	0,00	0,00	0,00	0,00	150,00
Suma y sigue	6.841.596,69	-146.821,50	6.694.775,19	6.636.674,25	6.121.512,36	0,00	2.233,06	512.928,83	58.100,94

Hasta 31/12/2017

A) Por Aplicaciones Presupuestarias

Aplicación Presupuestaria	Créditos Presupuestarios			Obligaciones Reconocidas	Pagos	Reintegros	Ordenes Pago Pendientes	Obligaciones Ptes. Ordenar el Pago	Remanente de Crédito
	Iniciales	Modificaciones	Definitivos						
Sumas anteriores	6.841.596,69	-146.821,50	6.694.775,19	6.636.674,25	6.121.512,36	0,00	2.233,06	512.928,83	58.100,94
163 21000	1.000,00	0,00	1.000,00	0,00	0,00	0,00	0,00	0,00	1.000,00
163 21300	8.500,00	1.200,00	9.700,00	8.168,95	3.169,82	0,00	464,49	4.534,64	1.531,05
163 21400	2.500,00	1.800,00	4.300,00	3.925,66	2.478,94	0,00	0,00	1.446,72	374,34
163 22103	14.000,00	0,00	14.000,00	16.653,46	10.813,30	0,00	0,00	5.840,16	-2.653,46
163 22104	150,00	0,00	150,00	315,81	315,81	0,00	0,00	0,00	-165,81
163 22110	7.500,00	7.000,00	14.500,00	13.778,08	3.454,51	0,00	513,78	9.809,79	721,92
163 22111	1.500,00	0,00	1.500,00	2.032,99	1.683,48	0,00	0,00	349,51	-532,99
163 22401	2.000,00	0,00	2.000,00	1.895,00	1.895,00	0,00	0,00	0,00	105,00
163 22699	1.000,00	0,00	1.000,00	0,00	0,00	0,00	0,00	0,00	1.000,00
163 62500	1.200,00	0,00	1.200,00	1.197,90	0,00	0,00	0,00	1.197,90	2,10
164 120	29.567,00	0,00	29.567,00	26.789,76	26.789,76	0,00	0,00	0,00	2.777,24
164 121	37.101,00	1.100,00	38.201,00	41.256,20	41.256,20	0,00	0,00	0,00	-3.055,20
164 150	8.987,00	0,00	8.987,00	8.036,76	8.036,76	0,00	0,00	0,00	950,24
164 151	2.778,00	0,00	2.778,00	4.803,77	4.803,77	0,00	0,00	0,00	-2.025,77
164 16000	27.250,00	0,00	27.250,00	25.852,43	25.852,43	0,00	0,00	0,00	1.397,57
164 21200	6.000,00	0,00	6.000,00	6.266,01	2.238,65	0,00	0,00	4.027,36	-266,01
164 21300	500,00	0,00	500,00	0,00	0,00	0,00	0,00	0,00	500,00
164 21400	250,00	0,00	250,00	709,78	454,88	0,00	0,00	254,90	-459,78
164 22000	100,00	0,00	100,00	12,62	3,82	0,00	0,00	8,80	87,38
164 22100	5.000,00	-2.500,00	2.500,00	2.116,43	1.905,03	0,00	0,00	211,40	383,57
164 22103	1.000,00	0,00	1.000,00	662,55	391,04	0,00	0,00	271,51	337,45
164 22104	150,00	0,00	150,00	100,99	29,29	0,00	0,00	71,70	49,01
164 22105	200,00	0,00	200,00	301,24	0,00	0,00	0,00	301,24	-101,24
164 22110	300,00	0,00	300,00	397,68	127,40	0,00	0,00	270,28	-97,68
164 22111	200,00	0,00	200,00	0,00	0,00	0,00	0,00	0,00	200,00
164 22401	210,00	0,00	210,00	105,00	105,00	0,00	0,00	0,00	105,00
164 23020	100,00	0,00	100,00	0,00	0,00	0,00	0,00	0,00	100,00
164 6220312	33.000,00	-6.380,00	26.620,00	26.559,82	0,00	0,00	0,00	26.559,82	60,18
164 62300	2.000,00	0,00	2.000,00	1.626,24	1.626,24	0,00	0,00	0,00	373,76
165 120	87.091,00	0,00	87.091,00	61.659,58	61.659,58	0,00	0,00	0,00	25.431,42
165 121	70.193,00	8.200,00	78.393,00	100.483,31	100.483,31	0,00	0,00	0,00	-22.090,31
165 150	8.162,00	0,00	8.162,00	10.239,20	10.239,20	0,00	0,00	0,00	-2.077,20
165 151	150,00	0,00	150,00	0,00	0,00	0,00	0,00	0,00	150,00
165 16000	41.550,00	0,00	41.550,00	42.891,96	42.891,96	0,00	0,00	0,00	-1.341,96
165 21000	15.000,00	8.500,00	23.500,00	23.449,12	9.931,91	0,00	0,00	13.517,21	50,88
165 21400	1.200,00	0,00	1.200,00	494,01	375,15	0,00	0,00	118,86	705,99
165 21900	100,00	0,00	100,00	1.255,62	672,70	0,00	0,00	582,92	-1.155,62
165 22000	100,00	0,00	100,00	37,73	12,62	0,00	0,00	25,11	62,27
165 22100	365.000,00	11.000,00	376.000,00	375.064,78	308.838,32	1,46	0,00	66.226,46	936,68
165 22103	2.000,00	0,00	2.000,00	1.779,77	1.225,80	0,00	0,00	553,97	220,23
165 22104	300,00	0,00	300,00	155,85	44,77	0,00	0,00	111,08	144,15
165 22200	20,00	0,00	20,00	29,52	29,52	0,00	0,00	0,00	-9,52
Suma y sigue	7.626.505,69	-116.901,50	7.509.604,19	7.447.779,83	6.795.348,33	1,46	3.211,33	649.220,17	61.825,82

Hasta 31/12/2017

A) Por Aplicaciones Presupuestarias

Aplicación Presupuestaria	Créditos Presupuestarios			Obligaciones Reconocidas	Pagos	Reintegros	Ordenes Pago Pendientes	Obligaciones Ptes. Ordenar el Pago	Remanente de Crédito
	Iniciales	Modificaciones	Definitivos						
Sumas anteriores	7.626.505,69	-116.901,50	7.509.604,19	7.447.779,83	6.795.348,33	1,46	3.211,33	649.220,17	61.825,82
165 22401	690,00	0,00	690,00	690,00	690,00	0,00	0,00	0,00	0,00
165 22501	0,00	0,00	0,00	23,84	11,92	0,00	0,00	11,92	-23,84
165 22706	500,00	0,00	500,00	0,00	0,00	0,00	0,00	0,00	500,00
165 23120	100,00	0,00	100,00	50,80	50,80	0,00	0,00	0,00	49,20
165 62300	1.000,00	0,00	1.000,00	0,00	0,00	0,00	0,00	0,00	1.000,00
170 130	39.230,00	0,00	39.230,00	39.242,07	39.242,07	0,00	0,00	0,00	-12,07
170 131	36.026,00	0,00	36.026,00	36.711,76	36.711,76	0,00	0,00	0,00	-685,76
170 16000	24.720,00	0,00	24.720,00	23.850,47	23.850,47	0,00	0,00	0,00	869,53
170 16200	100,00	0,00	100,00	0,00	0,00	0,00	0,00	0,00	100,00
170 21200	1.500,00	1.000,00	2.500,00	1.926,36	928,17	0,00	0,00	998,19	573,64
170 21300	200,00	0,00	200,00	0,00	0,00	0,00	0,00	0,00	200,00
170 21500	100,00	0,00	100,00	0,00	0,00	0,00	0,00	0,00	100,00
170 21600	100,00	0,00	100,00	0,00	0,00	0,00	0,00	0,00	100,00
170 21900	500,00	0,00	500,00	373,11	373,11	0,00	0,00	0,00	126,89
170 22000	100,00	0,00	100,00	299,19	126,31	0,00	0,00	172,88	-199,19
170 22001	50,00	0,00	50,00	0,00	0,00	0,00	0,00	0,00	50,00
170 22002	150,00	0,00	150,00	277,05	78,98	0,00	0,00	198,07	-127,05
170 22100	7.500,00	0,00	7.500,00	7.360,48	6.235,73	0,00	0,00	1.124,75	139,52
170 22103	3.500,00	1.200,00	4.700,00	3.990,00	3.990,00	0,00	0,00	0,00	710,00
170 22104	200,00	1.800,00	2.000,00	956,93	470,13	0,00	0,00	486,80	1.043,07
170 22105	100,00	0,00	100,00	48,40	0,00	0,00	0,00	48,40	51,60
170 22110	450,00	0,00	450,00	379,28	229,21	0,00	0,00	150,07	70,72
170 22200	800,00	0,00	800,00	1.237,46	1.237,46	0,00	0,00	0,00	-437,46
170 22300	300,00	0,00	300,00	0,00	0,00	0,00	0,00	0,00	300,00
170 22699	500,00	2.000,00	2.500,00	2.162,73	813,49	0,00	0,00	1.349,24	337,27
170 22701	500,00	0,00	500,00	498,20	0,00	0,00	0,00	498,20	1,80
170 2279902	200,00	0,00	200,00	324,85	324,85	0,00	0,00	0,00	-124,85
170 2279920	13.467,30	0,00	13.467,30	13.467,30	0,00	0,00	0,00	13.467,30	0,00
170 23020	100,00	0,00	100,00	0,00	0,00	0,00	0,00	0,00	100,00
170 23120	900,00	0,00	900,00	906,76	856,90	0,00	0,00	49,86	-6,76
170 6220322	41.500,00	0,00	41.500,00	41.199,23	41.199,23	0,00	0,00	0,00	300,77
170 6230114	12.865,00	0,00	12.865,00	12.819,04	12.819,04	0,00	0,00	0,00	45,96
170 62500	1.000,00	0,00	1.000,00	103,44	0,00	0,00	0,00	103,44	896,56
171 120	85.832,00	-6.000,00	79.832,00	77.679,82	77.679,82	0,00	0,00	0,00	2.152,18
171 121	94.010,00	0,00	94.010,00	100.605,33	100.605,33	0,00	0,00	0,00	-6.595,33
171 150	969,00	0,00	969,00	896,48	896,48	0,00	0,00	0,00	72,52
171 151	9.500,00	0,00	9.500,00	6.016,77	6.016,77	0,00	0,00	0,00	3.483,23
171 16000	42.600,00	-6.000,00	36.600,00	34.891,85	34.891,85	0,00	0,00	0,00	1.708,15
171 16200	200,00	0,00	200,00	20,00	20,00	0,00	0,00	0,00	180,00
171 21000	26.500,00	3.000,00	29.500,00	26.878,65	11.693,65	0,00	155,93	15.029,07	2.621,35
171 21200	2.500,00	0,00	2.500,00	3.042,62	1.739,27	0,00	0,00	1.303,35	-542,62
171 21300	30.000,00	5.200,00	35.200,00	34.458,69	30.741,06	0,00	0,00	3.717,63	741,31
Suma y sigue	8.107.564,99	-114.701,50	7.992.863,49	7.921.168,79	7.229.872,19	1,46	3.367,26	687.929,34	71.696,16

Ayuntamiento de Daimiel
Documento Resuntivo Num. 1
Presupuesto de Gastos Ejercicio Corriente Año 2017
Hasta 31/12/2017

A) Por Aplicaciones Presupuestarias

Aplicación Presupuestaria	Créditos Presupuestarios			Obligaciones Reconocidas	Pagos	Reintegros	Ordenes Pago Pendientes	Obligaciones Ptes. Ordenar el Pago	Remanente de Crédito
	Iniciales	Modificaciones	Definitivos						
Sumas anteriores	8.107.564,99	-114.701,50	7.992.863,49	7.921.168,79	7.229.872,19	1,46	3.367,26	687.929,34	71.696,16
171 21400	2.500,00	0,00	2.500,00	1.388,04	603,60	0,00	0,00	784,44	1.111,96
171 21600	100,00	0,00	100,00	0,00	0,00	0,00	0,00	0,00	100,00
171 21900	400,00	0,00	400,00	1.488,30	1.488,30	0,00	0,00	0,00	-1.088,30
171 22000	150,00	0,00	150,00	17,08	8,70	0,00	0,00	8,38	132,92
171 22002	350,00	0,00	350,00	0,00	0,00	0,00	0,00	0,00	350,00
171 22100	4.500,00	0,00	4.500,00	5.317,33	3.966,04	0,00	0,00	1.351,29	-817,33
171 22103	5.500,00	0,00	5.500,00	7.163,75	5.003,75	0,00	0,00	2.160,00	-1.663,75
171 22104	500,00	0,00	500,00	325,94	60,71	0,00	0,00	265,23	174,06
171 22105	120,00	0,00	120,00	199,65	32,67	0,00	0,00	166,98	-79,65
171 22110	400,00	0,00	400,00	523,67	160,71	0,00	93,86	269,10	-123,67
171 22111	1.100,00	4.000,00	5.100,00	3.164,00	680,59	0,00	0,00	2.483,41	1.936,00
171 22199	100,00	0,00	100,00	0,00	0,00	0,00	0,00	0,00	100,00
171 22200	400,00	0,00	400,00	661,03	661,03	0,00	0,00	0,00	-261,03
171 22401	1.600,00	0,00	1.600,00	1.150,00	1.150,00	0,00	0,00	0,00	450,00
171 22699	100,00	0,00	100,00	181,50	181,50	0,00	0,00	0,00	-81,50
171 2279930	1.500,00	0,00	1.500,00	0,00	0,00	0,00	0,00	0,00	1.500,00
171 23020	100,00	0,00	100,00	18,00	18,00	0,00	0,00	0,00	82,00
171 23120	100,00	0,00	100,00	60,50	60,50	0,00	0,00	0,00	39,50
171 60935	4.100,00	0,00	4.100,00	3.542,05	3.542,05	0,00	0,00	0,00	557,95
171 61930	10.500,00	0,00	10.500,00	10.553,96	10.553,96	0,00	0,00	0,00	-53,96
171 62300	7.500,00	0,00	7.500,00	6.232,66	4.797,65	0,00	0,00	1.435,01	1.267,34
171 6230115	650,00	0,00	650,00	0,00	0,00	0,00	0,00	0,00	650,00
171 6330113	6.000,00	0,00	6.000,00	0,00	0,00	0,00	0,00	0,00	6.000,00
221 16204	4.500,00	135,00	4.635,00	4.634,79	4.634,79	0,00	0,00	0,00	0,21
2310 130	41.000,00	0,00	41.000,00	41.016,92	41.016,92	0,00	0,00	0,00	-16,92
2310 131	242.400,00	0,00	242.400,00	230.620,02	230.560,46	0,00	0,00	59,56	11.779,98
2310 16000	82.800,00	0,00	82.800,00	85.587,57	85.587,57	0,00	0,00	0,00	-2.787,57
2310 16200	100,00	0,00	100,00	0,00	0,00	0,00	0,00	0,00	100,00
2310 21200	1.050,00	0,00	1.050,00	504,94	347,43	0,00	0,00	157,51	545,06
2310 21300	100,00	0,00	100,00	0,00	0,00	0,00	0,00	0,00	100,00
2310 21500	100,00	0,00	100,00	0,00	0,00	0,00	0,00	0,00	100,00
2310 21600	200,00	0,00	200,00	243,44	45,00	0,00	0,00	198,44	-43,44
2310 22000	700,00	0,00	700,00	273,31	242,06	0,00	0,00	31,25	426,69
2310 22001	100,00	0,00	100,00	0,00	0,00	0,00	0,00	0,00	100,00
2310 22002	100,00	0,00	100,00	83,49	0,00	0,00	0,00	83,49	16,51
2310 22100	18.000,00	-1.500,00	16.500,00	16.296,83	14.651,13	0,00	0,00	1.645,70	203,17
2310 22105	400,00	0,00	400,00	650,98	169,40	0,00	0,00	481,58	-250,98
2310 22110	150,00	0,00	150,00	0,00	0,00	0,00	0,00	0,00	150,00
2310 22200	5.000,00	0,00	5.000,00	7.581,42	7.581,42	0,00	0,00	0,00	-2.581,42
2310 2260809	2.500,00	0,00	2.500,00	991,74	124,54	0,00	0,00	867,20	1.508,26
2310 2260840	1.000,00	0,00	1.000,00	21,30	21,30	0,00	0,00	0,00	978,70
2310 22701	504,00	0,00	504,00	511,54	511,54	0,00	0,00	0,00	-7,54
Suma y sigue	8.556.538,99	-112.066,50	8.444.472,49	8.352.174,54	7.648.335,51	1,46	3.461,12	700.377,91	92.299,41

Hasta 31/12/2017

A) Por Aplicaciones Presupuestarias

Aplicación Presupuestaria	Créditos Presupuestarios			Obligaciones Reconocidas	Pagos	Reintegros	Ordenes Pago Pendientes	Obligaciones Ptes. Ordenar el Pago	Remanente de Crédito
	Iniciales	Modificaciones	Definitivos						
Sumas anteriores	8.556.538,99	-112.066,50	8.444.472,49	8.352.174,54	7.648.335,51	1,46	3.461,12	700.377,91	92.299,41
2310 2279900	874,00	0,00	874,00	955,69	289,84	0,00	0,00	665,85	-81,69
2310 2279902	300,00	0,00	300,00	173,03	173,03	0,00	0,00	0,00	126,97
2310 2279904	16.595,54	-3.500,00	13.095,54	12.226,40	6.517,75	0,00	0,00	5.708,65	869,14
2310 2279905	500,00	0,00	500,00	346,52	265,39	0,00	0,00	81,13	153,48
2310 23020	100,00	0,00	100,00	0,00	0,00	0,00	0,00	0,00	100,00
2310 23120	100,00	0,00	100,00	23,18	23,18	0,00	0,00	0,00	76,82
2310 48900	6.000,00	0,00	6.000,00	6.130,00	5.640,00	0,00	0,00	490,00	-130,00
2310 48925	7.000,00	-6.500,00	500,00	0,00	0,00	0,00	0,00	0,00	500,00
2310 62500	500,00	0,00	500,00	0,00	0,00	0,00	0,00	0,00	500,00
23101 131	18.180,00	0,00	18.180,00	20.970,60	18.736,45	0,00	0,00	2.234,15	-2.790,60
23101 151	404,00	0,00	404,00	240,00	240,00	0,00	0,00	0,00	164,00
23101 16000	4.040,00	1.100,00	5.140,00	5.193,06	5.193,06	0,00	0,00	0,00	-53,06
23101 22100	1.300,00	0,00	1.300,00	1.077,53	844,04	0,00	0,00	233,49	222,47
23101 22102	550,00	0,00	550,00	0,00	0,00	0,00	0,00	0,00	550,00
23101 22105	20,00	0,00	20,00	0,00	0,00	0,00	0,00	0,00	20,00
23101 22601	0,00	0,00	0,00	51,10	51,10	0,00	0,00	0,00	-51,10
23101 2260810	2.000,00	0,00	2.000,00	1.788,64	893,09	0,00	0,00	895,55	211,36
23101 2260831	19.000,00	2.600,00	21.600,00	20.873,92	19.177,87	0,00	0,00	1.696,05	726,08
23101 23020	300,00	500,00	800,00	393,58	393,58	0,00	0,00	0,00	406,42
23101 23120	300,00	0,00	300,00	49,79	49,79	0,00	0,00	0,00	250,21
23102 131	43.935,00	0,00	43.935,00	41.501,43	41.501,43	0,00	0,00	0,00	2.433,57
23102 16000	14.645,00	0,00	14.645,00	13.991,91	13.991,91	0,00	0,00	0,00	653,09
23102 20200	5.700,00	1.500,00	7.200,00	5.661,00	4.712,00	0,00	0,00	949,00	1.539,00
23102 21200	200,00	0,00	200,00	23,68	0,00	0,00	0,00	23,68	176,32
23102 21300	0,00	0,00	0,00	99,22	99,22	0,00	0,00	0,00	-99,22
23102 22000	0,00	0,00	0,00	3,30	3,30	0,00	0,00	0,00	-3,30
23102 22100	500,00	0,00	500,00	422,11	338,30	0,00	0,00	83,81	77,89
23102 22102	1.000,00	0,00	1.000,00	881,25	822,02	0,00	0,00	59,23	118,75
23102 22105	3.500,00	0,00	3.500,00	3.620,79	1.290,76	0,00	0,00	2.330,03	-120,79
23102 22106	100,00	0,00	100,00	6,93	0,00	0,00	0,00	6,93	93,07
23102 22110	250,00	300,00	550,00	478,77	475,79	0,00	0,00	2,98	71,23
23102 22303	800,00	0,00	800,00	577,10	144,53	0,00	0,00	432,57	222,90
23102 2260823	300,00	0,00	300,00	11,60	0,00	0,00	0,00	11,60	288,40
2311 131	34.670,00	0,00	34.670,00	33.685,12	33.685,12	0,00	0,00	0,00	984,88
2311 16000	11.500,00	0,00	11.500,00	11.080,44	11.080,44	0,00	0,00	0,00	419,56
2311 20200	5.200,00	0,00	5.200,00	5.160,36	4.300,30	0,00	0,00	860,06	39,64
2311 21200	300,00	0,00	300,00	3.972,41	56,36	0,00	1.258,40	2.657,65	-3.672,41
2311 22100	1.400,00	0,00	1.400,00	1.681,13	1.681,13	0,00	0,00	0,00	-281,13
2311 22105	8.200,00	500,00	8.700,00	7.525,40	2.734,49	0,00	0,00	4.790,91	1.174,60
2311 22200	200,00	0,00	200,00	228,35	228,35	0,00	0,00	0,00	-28,35
2311 2260823	400,00	0,00	400,00	131,89	0,00	0,00	0,00	131,89	268,11
2311 2279911	600,00	0,00	600,00	600,00	250,00	0,00	0,00	350,00	0,00
Suma y sigue	8.768.002,53	-115.566,50	8.652.436,03	8.554.011,77	7.824.219,13	1,46	4.719,52	725.073,12	98.425,72

Hasta 31/12/2017

A) Por Aplicaciones Presupuestarias

Aplicación Presupuestaria	Créditos Presupuestarios			Obligaciones Reconocidas	Pagos	Reintegros	Ordenes Pago Pendientes	Obligaciones Ptes. Ordenar el Pago	Remanente de Crédito
	Iniciales	Modificaciones	Definitivos						
Sumas anteriores	8.768.002,53	-115.566,50	8.652.436,03	8.554.011,77	7.824.219,13	1,46	4.719,52	725.073,12	98.425,72
2311 23120	50,00	0,00	50,00	26,60	26,60	0,00	0,00	0,00	23,40
2311 62300	0,00	760,00	760,00	756,25	756,25	0,00	0,00	0,00	3,75
2311 62500	0,00	210,00	210,00	209,00	209,00	0,00	0,00	0,00	1,00
2311 62600	0,00	1.330,00	1.330,00	1.323,59	0,00	0,00	0,00	1.323,59	6,41
2312 2279917	835.968,82	-56.500,00	779.468,82	779.244,61	325.565,66	0,00	0,00	453.678,95	224,21
2313 131	232.300,00	1.300,00	233.600,00	242.456,84	242.028,58	0,00	0,00	428,26	-8.856,84
2313 16000	79.790,00	0,00	79.790,00	75.994,62	75.994,62	0,00	0,00	0,00	3.795,38
2313 22104	300,00	0,00	300,00	322,20	143,20	0,00	0,00	179,00	-22,20
2313 22699	12.000,00	0,00	12.000,00	10.430,68	6.583,72	0,00	0,00	3.846,96	1.569,32
2313 2279904	10.143,20	0,00	10.143,20	9.994,40	3.992,80	0,00	0,00	6.001,60	148,80
2313 2279907	46.893,00	-4.500,00	42.393,00	41.157,38	34.566,84	0,00	0,00	6.590,54	1.235,62
2313 2279908	29.429,40	0,00	29.429,40	29.309,28	22.102,08	0,00	0,00	7.207,20	120,12
2314 131	94.763,00	0,00	94.763,00	93.845,48	93.845,48	0,00	0,00	0,00	917,52
2314 13106	27.880,00	0,00	27.880,00	27.880,26	27.880,26	0,00	0,00	0,00	-0,26
2314 16000	30.815,00	0,00	30.815,00	30.600,91	30.600,91	0,00	0,00	0,00	214,09
2314 1600006	7.800,00	0,00	7.800,00	8.947,72	8.947,72	0,00	0,00	0,00	-1.147,72
2314 16200	100,00	0,00	100,00	0,00	0,00	0,00	0,00	0,00	100,00
2314 21500	100,00	0,00	100,00	0,00	0,00	0,00	0,00	0,00	100,00
2314 21600	100,00	0,00	100,00	45,00	0,00	0,00	0,00	45,00	55,00
2314 22000	200,00	0,00	200,00	143,37	127,44	0,00	0,00	15,93	56,63
2314 22002	100,00	0,00	100,00	0,00	0,00	0,00	0,00	0,00	100,00
2314 22200	50,00	0,00	50,00	128,79	128,79	0,00	0,00	0,00	-78,79
2314 2260836	3.500,00	2.700,00	6.200,00	3.886,65	508,30	0,00	0,00	3.378,35	2.313,35
2314 2279902	0,00	2.500,00	2.500,00	2.348,25	0,00	0,00	0,00	2.348,25	151,75
2314 2279905	200,00	0,00	200,00	158,19	158,19	0,00	0,00	0,00	41,81
2314 23020	100,00	0,00	100,00	0,00	0,00	0,00	0,00	0,00	100,00
2314 23120	100,00	0,00	100,00	175,94	175,94	0,00	0,00	0,00	-75,94
2314 62500	200,00	2.300,00	2.500,00	2.445,41	2.445,41	0,00	0,00	0,00	54,59
2315 131	220.009,00	0,00	220.009,00	211.890,22	211.890,22	0,00	0,00	0,00	8.118,78
2315 16000	69.000,00	0,00	69.000,00	66.869,85	66.869,85	0,00	0,00	0,00	2.130,15
2315 16205	7.631,79	0,00	7.631,79	3.815,80	3.815,80	0,00	0,00	0,00	3.815,99
2315 21200	700,00	0,00	700,00	1.135,22	111,03	0,00	0,00	1.024,19	-435,22
2315 21300	100,00	0,00	100,00	0,00	0,00	0,00	0,00	0,00	100,00
2315 21400	300,00	0,00	300,00	132,64	83,27	0,00	0,00	49,37	167,36
2315 21500	150,00	0,00	150,00	60,00	0,00	0,00	0,00	60,00	90,00
2315 21600	100,00	0,00	100,00	37,78	37,78	0,00	0,00	0,00	62,22
2315 21900	100,00	0,00	100,00	0,00	0,00	0,00	0,00	0,00	100,00
2315 22000	700,00	0,00	700,00	1.050,45	749,49	0,00	0,00	300,96	-350,45
2315 22001	200,00	0,00	200,00	270,80	81,40	0,00	0,00	189,40	-70,80
2315 22002	500,00	0,00	500,00	372,80	250,13	0,00	0,00	122,67	127,20
2315 22100	16.000,00	0,00	16.000,00	16.855,51	14.877,07	0,00	0,00	1.978,44	-855,51
2315 22102	300,00	0,00	300,00	259,98	159,42	0,00	0,00	100,56	40,02
Suma y sigue	10.496.675,74	-165.466,50	10.331.209,24	10.218.594,24	8.999.932,38	1,46	4.719,52	1.213.942,34	112.616,46

A) Por Aplicaciones Presupuestarias

Aplicación Presupuestaria	Créditos Presupuestarios			Obligaciones Reconocidas	Pagos	Reintegros	Ordenes Pago Pendientes	Obligaciones Ptes. Ordenar el Pago	Remanente de Crédito
	Iniciales	Modificaciones	Definitivos						
Sumas anteriores	10.496.675,74	-165.466,50	10.331.209,24	10.218.594,24	8.999.932,38	1,46	4.719,52	1.213.942,34	112.616,46
2315 22103	200,00	0,00	200,00	169,26	101,27	0,00	0,00	67,99	30,74
2315 22104	100,00	0,00	100,00	301,14	23,50	0,00	0,00	277,64	-201,14
2315 22105	3.000,00	0,00	3.000,00	3.287,80	1.640,79	0,00	0,00	1.647,01	-287,80
2315 22110	800,00	0,00	800,00	755,09	312,34	0,00	0,00	442,75	44,91
2315 22199	2.000,00	-2.000,00	0,00	0,00	0,00	0,00	0,00	0,00	0,00
2315 22200	2.500,00	0,00	2.500,00	3.280,19	3.280,19	0,00	0,00	0,00	-780,19
2315 22401	240,00	0,00	240,00	240,00	240,00	0,00	0,00	0,00	0,00
2315 2260839	14.000,00	0,00	14.000,00	13.792,42	12.524,03	0,00	0,00	1.268,39	207,58
2315 22701	540,00	0,00	540,00	539,76	539,76	0,00	0,00	0,00	0,24
2315 2279902	600,00	5.500,00	6.100,00	4.566,72	669,98	0,00	0,00	3.896,74	1.533,28
2315 2279904	14.029,38	-2.000,00	12.029,38	11.976,30	6.273,30	0,00	0,00	5.703,00	53,08
2315 2279905	250,00	0,00	250,00	199,22	64,03	0,00	0,00	135,19	50,78
2315 2279907	46.910,00	-2.500,00	44.410,00	44.143,88	36.535,51	0,00	0,00	7.608,37	266,12
2315 2279908	31.459,48	0,00	31.459,48	30.269,66	20.984,39	0,00	0,00	9.285,27	1.189,82
2315 23020	100,00	0,00	100,00	0,00	0,00	0,00	0,00	0,00	100,00
2315 23120	100,00	0,00	100,00	0,00	0,00	0,00	0,00	0,00	100,00
2315 62500	500,00	0,00	500,00	99,83	99,83	0,00	0,00	0,00	400,17
2315 62600	0,00	1.000,00	1.000,00	931,36	0,00	0,00	0,00	931,36	68,64
2316 131	142.053,00	14.800,00	156.853,00	173.535,88	173.535,88	0,00	0,00	0,00	-16.682,88
2316 16000	45.000,00	0,00	45.000,00	43.653,83	43.653,83	0,00	0,00	0,00	1.346,17
2316 21200	600,00	0,00	600,00	529,09	141,09	0,00	0,00	388,00	70,91
2316 21300	600,00	0,00	600,00	0,00	0,00	0,00	0,00	0,00	600,00
2316 21500	50,00	0,00	50,00	0,00	0,00	0,00	0,00	0,00	50,00
2316 21600	100,00	0,00	100,00	0,00	0,00	0,00	0,00	0,00	100,00
2316 22000	200,00	0,00	200,00	694,88	540,94	0,00	0,00	153,94	-494,88
2316 22002	200,00	0,00	200,00	216,69	216,69	0,00	0,00	0,00	-16,69
2316 22100	5.000,00	0,00	5.000,00	4.301,59	3.692,73	0,00	0,00	608,86	698,41
2316 22102	3.200,00	0,00	3.200,00	3.117,20	2.322,25	0,00	0,00	794,95	82,80
2316 22104	200,00	0,00	200,00	140,36	140,36	0,00	0,00	0,00	59,64
2316 22105	1.200,00	0,00	1.200,00	1.336,06	476,72	0,00	0,00	859,34	-136,06
2316 22106	150,00	0,00	150,00	127,47	58,23	0,00	0,00	69,24	22,53
2316 22110	1.600,00	0,00	1.600,00	1.682,86	660,83	0,00	0,00	1.022,03	-82,86
2316 22200	800,00	0,00	800,00	1.149,60	1.149,60	0,00	0,00	0,00	-349,60
2316 2260843	1.600,00	0,00	1.600,00	1.520,18	332,24	0,00	0,00	1.187,94	79,82
2316 22701	473,00	0,00	473,00	472,32	472,32	0,00	0,00	0,00	0,68
2316 2279900	874,00	0,00	874,00	1.187,15	289,84	0,00	0,00	897,31	-313,15
2316 2279902	100,00	0,00	100,00	245,03	245,03	0,00	0,00	0,00	-145,03
2316 2279904	4.320,00	0,00	4.320,00	4.495,00	2.157,60	0,00	0,00	2.337,40	-175,00
2316 2279905	50,00	0,00	50,00	157,53	0,00	0,00	0,00	157,53	-107,53
2316 2279907	22.100,00	-3.000,00	19.100,00	18.937,49	14.035,12	0,00	0,00	4.902,37	162,51
2316 2279908	22.198,31	-5.000,00	17.198,31	17.175,18	12.711,73	0,00	0,00	4.463,45	23,13
2316 23020	100,00	0,00	100,00	0,00	0,00	0,00	0,00	0,00	100,00
Suma y sigue	10.866.772,91	-158.666,50	10.708.106,41	10.607.822,26	9.340.054,33	1,46	4.719,52	1.263.048,41	100.285,61

Hasta 31/12/2017

A) Por Aplicaciones Presupuestarias

Aplicación Presupuestaria	Créditos Presupuestarios			Obligaciones Reconocidas	Pagos	Reintegros	Ordenes Pago Pendientes	Obligaciones Ptes. Ordenar el Pago	Remanente de Crédito
	Iniciales	Modificaciones	Definitivos						
Sumas anteriores	10.866.772,91	-158.666,50	10.708.106,41	10.607.822,26	9.340.054,33	1,46	4.719,52	1.263.048,41	100.285,61
2316 23120	100,00	0,00	100,00	0,00	0,00	0,00	0,00	0,00	100,00
2316 62500	2.000,00	0,00	2.000,00	88,90	88,90	0,00	0,00	0,00	1.911,10
2317 131	135.350,00	0,00	135.350,00	140.499,75	140.499,75	0,00	0,00	0,00	-5.149,75
2317 16000	44.500,00	0,00	44.500,00	39.093,35	39.093,35	0,00	0,00	0,00	5.406,65
2317 21200	500,00	0,00	500,00	261,68	3,03	0,00	0,00	258,65	238,32
2317 21300	100,00	0,00	100,00	430,71	0,00	0,00	0,00	430,71	-330,71
2317 21500	200,00	0,00	200,00	0,00	0,00	0,00	0,00	0,00	200,00
2317 21600	100,00	0,00	100,00	102,25	102,25	0,00	0,00	0,00	-2,25
2317 22000	500,00	0,00	500,00	82,35	21,15	0,00	0,00	61,20	417,65
2317 22002	200,00	0,00	200,00	829,65	113,67	0,00	0,00	715,98	-629,65
2317 22104	100,00	0,00	100,00	0,00	0,00	0,00	0,00	0,00	100,00
2317 22105	200,00	0,00	200,00	186,34	48,40	0,00	0,00	137,94	13,66
2317 22110	50,00	0,00	50,00	48,07	6,04	0,00	0,00	42,03	1,93
2317 22200	200,00	0,00	200,00	365,90	365,90	0,00	0,00	0,00	-165,90
2317 2260842	1.000,00	0,00	1.000,00	0,00	0,00	0,00	0,00	0,00	1.000,00
2317 22701	489,00	0,00	489,00	488,16	488,16	0,00	0,00	0,00	0,84
2317 2279902	100,00	0,00	100,00	0,00	0,00	0,00	0,00	0,00	100,00
2317 23120	50,00	0,00	50,00	13,30	13,30	0,00	0,00	0,00	36,70
2317 62300	0,00	500,00	500,00	892,98	892,98	0,00	0,00	0,00	-392,98
2317 62500	500,00	0,00	500,00	107,00	0,00	0,00	0,00	107,00	393,00
2318 131	77.770,00	0,00	77.770,00	79.948,41	79.948,41	0,00	0,00	0,00	-2.178,41
2318 16000	25.250,00	0,00	25.250,00	28.446,95	28.446,95	0,00	0,00	0,00	-3.196,95
2318 22199	1.450,00	0,00	1.450,00	1.443,84	657,47	0,00	0,00	786,37	6,16
23185 131	12.960,00	0,00	12.960,00	13.036,29	13.036,29	0,00	0,00	0,00	-76,29
23185 16000	4.276,80	0,00	4.276,80	3.543,98	3.543,98	0,00	0,00	0,00	732,82
23185 2260846	45.360,00	-19.000,00	26.360,00	26.356,73	26.356,73	0,00	0,00	0,00	3,27
23185 2260850	6.300,00	0,00	6.300,00	6.880,12	570,22	0,00	0,00	6.309,90	-580,12
23185 2260851	600,00	0,00	600,00	600,08	365,30	0,00	0,00	234,78	-0,08
23185 2260852	8.000,00	0,00	8.000,00	8.000,00	0,00	0,00	0,00	8.000,00	0,00
23185 2260853	250,00	0,00	250,00	255,00	0,00	0,00	0,00	255,00	-5,00
23185 2260854	10.000,00	-2.000,00	8.000,00	5.002,27	5.002,27	0,00	0,00	0,00	2.997,73
2319 49000	30.000,00	0,00	30.000,00	30.000,00	0,00	0,00	0,00	30.000,00	0,00
241 120	10.027,00	0,00	10.027,00	10.027,13	10.027,13	0,00	0,00	0,00	-0,13
241 121	10.301,00	0,00	10.301,00	10.300,78	10.300,78	0,00	0,00	0,00	0,22
241 13101	98.730,00	0,00	98.730,00	1.014,41	1.014,41	0,00	0,00	0,00	97.715,59
241 13103	76.500,00	0,00	76.500,00	77.720,62	77.720,62	0,00	0,00	0,00	-1.220,62
241 13104	225.600,00	373.400,00	599.000,00	661.913,04	660.487,60	0,00	0,00	1.425,44	-62.913,04
241 13107	297.000,00	0,00	297.000,00	345.461,01	345.461,01	0,00	0,00	0,00	-48.461,01
241 14300	27.354,86	0,00	27.354,86	27.337,61	27.337,61	0,00	0,00	0,00	17,25
241 150	1.875,00	0,00	1.875,00	1.856,64	1.856,64	0,00	0,00	0,00	18,36
241 16000	6.100,00	0,00	6.100,00	5.585,88	5.585,88	0,00	0,00	0,00	514,12
241 1600001	51.270,00	0,00	51.270,00	0,00	0,00	0,00	0,00	0,00	51.270,00
Suma y sigue	12.079.986,57	194.233,50	12.274.220,07	12.136.043,44	10.819.510,51	1,46	4.719,52	1.311.813,41	138.178,09

A) Por Aplicaciones Presupuestarias

Aplicación Presupuestaria	Créditos Presupuestarios			Obligaciones Reconocidas	Pagos	Reintegros	Ordenes Pago Pendientes	Obligaciones Ptes. Ordenar el Pago	Remanente de Crédito
	Iniciales	Modificaciones	Definitivos						
Sumas anteriores	12.079.986,57	194.233,50	12.274.220,07	12.136.043,44	10.819.510,51	1,46	4.719,52	1.311.813,41	138.178,09
241 1600003	27.500,00	0,00	27.500,00	26.700,90	26.700,90	0,00	0,00	0,00	799,10
241 1600004	74.400,00	118.500,00	192.900,00	225.321,90	225.321,90	0,00	0,00	0,00	-32.421,90
241 1600007	99.000,00	0,00	99.000,00	103.375,10	103.375,10	0,00	0,00	0,00	-4.375,10
241 1600008	3.271,50	0,00	3.271,50	4.131,20	4.131,20	0,00	0,00	0,00	-859,70
241 21600	100,00	0,00	100,00	0,00	0,00	0,00	0,00	0,00	100,00
241 22200	500,00	0,00	500,00	664,83	664,83	0,00	0,00	0,00	-164,83
241 22699	200,00	0,00	200,00	275,00	275,00	0,00	0,00	0,00	-75,00
241 2269901	40.000,00	-37.000,00	3.000,00	2.701,04	0,00	0,00	0,00	2.701,04	298,96
241 23020	50,00	0,00	50,00	0,00	0,00	0,00	0,00	0,00	50,00
241 23120	500,00	0,00	500,00	217,66	40,13	0,00	0,00	177,53	282,34
311 131	7.070,00	0,00	7.070,00	5.832,00	5.832,00	0,00	0,00	0,00	1.238,00
311 16000	2.020,00	0,00	2.020,00	2.035,62	2.035,62	0,00	0,00	0,00	-15,62
311 22100	400,00	0,00	400,00	450,21	362,18	0,00	0,00	88,03	-50,21
311 22103	110,00	0,00	110,00	106,58	106,58	0,00	0,00	0,00	3,42
311 22113	7.000,00	2.500,00	9.500,00	8.620,70	7.974,06	0,00	0,00	646,64	879,30
311 22699	2.500,00	0,00	2.500,00	2.862,45	806,66	0,00	0,00	2.055,79	-362,45
311 2279903	9.744,46	1.500,00	11.244,46	9.611,18	4.873,20	0,00	0,00	4.737,98	1.633,28
311 48900	10.872,00	0,00	10.872,00	10.872,00	9.141,00	0,00	0,00	1.731,00	0,00
320 131	27.674,00	3.200,00	30.874,00	29.986,04	29.986,04	0,00	0,00	0,00	887,96
320 16000	7.480,00	0,00	7.480,00	8.286,31	8.286,31	0,00	0,00	0,00	-806,31
320 21600	150,00	0,00	150,00	0,00	0,00	0,00	0,00	0,00	150,00
320 22000	100,00	0,00	100,00	36,28	6,00	0,00	0,00	30,28	63,72
320 22002	150,00	0,00	150,00	205,11	68,37	0,00	0,00	136,74	-55,11
320 22699	1.000,00	1.000,00	2.000,00	1.482,64	732,84	0,00	0,00	749,80	517,36
323 120	40.017,00	0,00	40.017,00	33.226,56	33.226,56	0,00	0,00	0,00	6.790,44
323 121	35.472,00	0,00	35.472,00	42.297,33	42.297,33	0,00	0,00	0,00	-6.825,33
323 131	12.000,00	14.100,00	26.100,00	27.833,16	27.833,16	0,00	0,00	0,00	-1.733,16
323 150	7.385,00	0,00	7.385,00	3.292,18	3.292,18	0,00	0,00	0,00	4.092,82
323 151	1.500,00	0,00	1.500,00	1.479,80	1.479,80	0,00	0,00	0,00	20,20
323 16000	26.760,00	0,00	26.760,00	29.017,26	29.017,26	0,00	0,00	0,00	-2.257,26
323 21200	10.000,00	0,00	10.000,00	7.192,98	1.532,55	0,00	0,00	5.660,43	2.807,02
323 21300	1.000,00	0,00	1.000,00	0,00	0,00	0,00	0,00	0,00	1.000,00
323 22000	100,00	0,00	100,00	0,00	0,00	0,00	0,00	0,00	100,00
323 22100	23.000,00	0,00	23.000,00	24.251,14	20.113,36	35,80	0,00	4.137,78	-1.215,34
323 22102	43.000,00	-8.000,00	35.000,00	34.997,42	24.699,90	0,00	0,00	10.297,52	2,58
323 22104	100,00	0,00	100,00	0,00	0,00	0,00	0,00	0,00	100,00
323 22200	750,00	0,00	750,00	832,02	832,02	0,00	0,00	0,00	-82,02
323 22699	12.000,00	-5.000,00	7.000,00	6.160,98	6.160,98	0,00	0,00	0,00	839,02
323 22700	345.000,00	-5.000,00	340.000,00	339.909,00	226.606,00	0,00	0,00	113.303,00	91,00
323 2279900	874,00	0,00	874,00	2.729,22	289,84	0,00	0,00	2.439,38	-1.855,22
323 2279902	1.000,00	0,00	1.000,00	2.210,67	2.018,28	0,00	0,00	192,39	-1.210,67
323 62300	500,00	0,00	500,00	0,00	0,00	0,00	0,00	0,00	500,00
Suma y sigue	12.962.236,53	280.033,50	13.242.270,03	13.135.247,91	11.669.629,65	37,26	4.719,52	1.460.898,74	107.059,38

Hasta 31/12/2017

A) Por Aplicaciones Presupuestarias

Aplicación Presupuestaria	Créditos Presupuestarios			Obligaciones Reconocidas	Pagos	Reintegros	Ordenes Pago Pendientes	Obligaciones Ptes. Ordenar el Pago	Remanente de Crédito
	Iniciales	Modificaciones	Definitivos						
Sumas anteriores	12.962.236,53	280.033,50	13.242.270,03	13.135.247,91	11.669.629,65	37,26	4.719,52	1.460.898,74	107.059,38
3260 48100	10.000,00	0,00	10.000,00	3.600,00	2.460,00	0,00	0,00	1.140,00	6.400,00
3260 48101	12.000,00	0,00	12.000,00	0,00	0,00	0,00	0,00	0,00	12.000,00
3261 130	40.471,00	0,00	40.471,00	40.483,84	40.483,84	0,00	0,00	0,00	-12,84
3261 131	196.050,00	-2.500,00	193.550,00	193.142,17	193.142,17	0,00	0,00	0,00	407,83
3261 16000	65.650,00	0,00	65.650,00	65.316,30	65.316,30	0,00	0,00	0,00	333,70
3261 21200	2.200,00	0,00	2.200,00	2.864,87	2.415,76	0,00	0,00	449,11	-664,87
3261 21300	400,00	0,00	400,00	0,00	0,00	0,00	0,00	0,00	400,00
3261 21500	400,00	0,00	400,00	758,08	30,00	0,00	0,00	728,08	-358,08
3261 21600	100,00	0,00	100,00	0,00	0,00	0,00	0,00	0,00	100,00
3261 21900	300,00	0,00	300,00	54,45	54,45	0,00	0,00	0,00	245,55
3261 22000	500,00	0,00	500,00	485,00	315,49	0,00	0,00	169,51	15,00
3261 22002	300,00	0,00	300,00	146,65	0,00	0,00	0,00	146,65	153,35
3261 22100	16.000,00	0,00	16.000,00	15.886,58	12.040,89	0,00	0,00	3.845,69	113,42
3261 22102	11.000,00	-2.500,00	8.500,00	8.113,03	7.405,44	0,00	0,00	707,59	386,97
3261 22104	100,00	0,00	100,00	0,00	0,00	0,00	0,00	0,00	100,00
3261 22105	400,00	0,00	400,00	364,21	130,68	0,00	0,00	233,53	35,79
3261 22110	500,00	0,00	500,00	526,79	316,93	0,00	46,23	163,63	-26,79
3261 22200	2.500,00	0,00	2.500,00	1.934,72	1.934,72	0,00	0,00	0,00	565,28
3261 22601	100,00	0,00	100,00	0,00	0,00	0,00	0,00	0,00	100,00
3261 22699	500,00	0,00	500,00	618,81	439,08	0,00	0,00	179,73	-118,81
3261 2279900	1.800,00	0,00	1.800,00	1.784,50	835,18	0,00	0,00	949,32	15,50
3261 2279902	1.000,00	0,00	1.000,00	124,63	0,00	0,00	0,00	124,63	875,37
3261 2279905	500,00	0,00	500,00	354,78	98,55	0,00	0,00	256,23	145,22
3261 62500	1.000,00	0,00	1.000,00	417,25	318,25	0,00	0,00	99,00	582,75
330 120	51.669,00	0,00	51.669,00	48.441,46	48.441,46	0,00	0,00	0,00	3.227,54
330 121	49.482,00	0,00	49.482,00	51.975,23	51.975,23	0,00	0,00	0,00	-2.493,23
330 131	11.510,00	0,00	11.510,00	10.553,97	10.553,97	0,00	0,00	0,00	956,03
330 150	1.811,00	0,00	1.811,00	1.763,38	1.763,38	0,00	0,00	0,00	47,62
330 151	400,00	0,00	400,00	2.610,23	2.610,23	0,00	0,00	0,00	-2.210,23
330 16000	28.280,00	0,00	28.280,00	29.291,27	29.291,27	0,00	0,00	0,00	-1.011,27
330 16205	3.307,07	0,00	3.307,07	0,00	0,00	0,00	0,00	0,00	3.307,07
330 21200	2.000,00	0,00	2.000,00	3.059,95	956,46	0,00	0,00	2.103,49	-1.059,95
330 21300	500,00	0,00	500,00	0,00	0,00	0,00	0,00	0,00	500,00
330 21500	500,00	0,00	500,00	0,00	0,00	0,00	0,00	0,00	500,00
330 21600	200,00	0,00	200,00	45,00	0,00	0,00	0,00	45,00	155,00
330 21900	100,00	0,00	100,00	0,00	0,00	0,00	0,00	0,00	100,00
330 22000	1.500,00	0,00	1.500,00	1.440,70	492,81	0,00	0,00	947,89	59,30
330 22001	100,00	0,00	100,00	1.541,15	1.541,15	0,00	0,00	0,00	-1.441,15
330 22002	1.000,00	0,00	1.000,00	756,80	312,61	0,00	0,00	444,19	243,20
330 22100	16.500,00	0,00	16.500,00	16.059,65	13.303,83	0,00	0,00	2.755,82	440,35
330 22104	100,00	0,00	100,00	0,00	0,00	0,00	0,00	0,00	100,00
330 22105	200,00	0,00	200,00	188,76	56,87	0,00	0,00	131,89	11,24
Suma y sigue	13.495.166,60	275.033,50	13.770.200,10	13.639.952,12	12.158.666,65	37,26	4.765,75	1.476.519,72	130.285,24

Hasta 31/12/2017

A) Por Aplicaciones Presupuestarias

Aplicación Presupuestaria	Créditos Presupuestarios			Obligaciones Reconocidas	Pagos	Reintegros	Ordenes Pago Pendientes	Obligaciones Ptes. Ordenar el Pago	Remanente de Crédito
	Iniciales	Modificaciones	Definitivos						
Sumas anteriores	13.495.166,60	275.033,50	13.770.200,10	13.639.952,12	12.158.666,65	37,26	4.765,75	1.476.519,72	130.285,24
330 22110	600,00	0,00	600,00	521,76	290,74	0,00	0,00	231,02	78,24
330 22200	3.500,00	2.000,00	5.500,00	5.139,59	5.139,59	0,00	0,00	0,00	360,41
330 22403	0,00	1.850,00	1.850,00	1.803,55	1.803,55	0,00	0,00	0,00	46,45
330 22601	500,00	0,00	500,00	150,00	0,00	0,00	0,00	150,00	350,00
330 22602	100,00	0,00	100,00	284,35	0,00	0,00	0,00	284,35	-184,35
330 2260900	3.500,00	0,00	3.500,00	3.100,00	3.100,00	0,00	0,00	0,00	400,00
330 2260902	5.900,00	0,00	5.900,00	6.163,87	4.047,83	0,00	0,00	2.116,04	-263,87
330 2260903	15.000,00	18.183,00	33.183,00	30.108,06	24.071,12	0,00	0,00	6.036,94	3.074,94
330 2260904	1.000,00	0,00	1.000,00	423,75	272,26	0,00	0,00	151,49	576,25
330 2260911	2.000,00	0,00	2.000,00	580,00	580,00	0,00	0,00	0,00	1.420,00
330 22701	400,00	0,00	400,00	397,33	397,33	0,00	0,00	0,00	2,67
330 2279900	900,00	0,00	900,00	856,49	309,74	0,00	0,00	546,75	43,51
330 2279902	500,00	2.000,00	2.500,00	1.295,61	1.295,61	0,00	0,00	0,00	1.204,39
330 2279905	300,00	0,00	300,00	219,69	219,69	0,00	0,00	0,00	80,31
330 23020	100,00	0,00	100,00	234,00	234,00	0,00	0,00	0,00	-134,00
330 23120	300,00	0,00	300,00	277,07	277,07	0,00	0,00	0,00	22,93
330 62500	500,00	550,00	1.050,00	1.049,86	1.049,86	0,00	0,00	0,00	0,14
3321 120	23.573,00	0,00	23.573,00	23.871,97	23.871,97	0,00	0,00	0,00	-298,97
3321 121	24.588,00	0,00	24.588,00	24.057,77	24.057,77	0,00	0,00	0,00	530,23
3321 131	30.083,00	7.200,00	37.283,00	52.763,56	52.763,56	0,00	0,00	0,00	-15.480,56
3321 16000	27.270,00	0,00	27.270,00	12.001,13	12.001,13	0,00	0,00	0,00	15.268,87
3321 21500	400,00	0,00	400,00	0,00	0,00	0,00	0,00	0,00	400,00
3321 21600	200,00	0,00	200,00	246,24	246,24	0,00	0,00	0,00	-46,24
3321 22000	200,00	0,00	200,00	0,00	0,00	0,00	0,00	0,00	200,00
3321 22001	11.000,00	1.500,00	12.500,00	11.798,95	5.856,02	0,00	397,88	5.545,05	701,05
3321 22002	200,00	0,00	200,00	0,00	0,00	0,00	0,00	0,00	200,00
3321 22199	200,00	0,00	200,00	0,00	0,00	0,00	0,00	0,00	200,00
3321 22200	39,36	0,00	39,36	59,04	59,04	0,00	0,00	0,00	-19,68
3321 22203	100,00	0,00	100,00	0,00	0,00	0,00	0,00	0,00	100,00
3321 22699	200,00	0,00	200,00	166,13	166,13	0,00	0,00	0,00	33,87
3321 22701	1.900,00	0,00	1.900,00	1.323,04	0,00	0,00	0,00	1.323,04	576,96
3321 23020	100,00	0,00	100,00	0,00	0,00	0,00	0,00	0,00	100,00
3321 23120	100,00	0,00	100,00	0,00	0,00	0,00	0,00	0,00	100,00
3321 62500	100,00	0,00	100,00	162,15	162,15	0,00	0,00	0,00	-62,15
3321 62600	162,15	0,00	162,15	0,00	0,00	0,00	0,00	0,00	162,15
3330 151	2.500,00	700,00	3.200,00	3.770,00	3.770,00	0,00	0,00	0,00	-570,00
3330 16000	600,00	0,00	600,00	0,00	0,00	0,00	0,00	0,00	600,00
3330 203	200,00	0,00	200,00	0,00	0,00	0,00	0,00	0,00	200,00
3330 21200	400,00	0,00	400,00	1.270,48	0,00	0,00	0,00	1.270,48	-870,48
3330 21300	500,00	0,00	500,00	0,00	0,00	0,00	0,00	0,00	500,00
3330 21500	100,00	0,00	100,00	668,88	668,88	0,00	0,00	0,00	-568,88
3330 21600	200,00	0,00	200,00	238,50	185,26	0,00	0,00	53,24	-38,50
Suma y sigue	13.655.182,11	309.016,50	13.964.198,61	13.824.954,94	12.325.563,19	37,26	5.163,63	1.494.228,12	139.280,93

Ayuntamiento de Daimiel
Documento Resuntivo Num. 1
Presupuesto de Gastos Ejercicio Corriente Año 2017
Hasta 31/12/2017

A) Por Aplicaciones Presupuestarias

Aplicación Presupuestaria	Créditos Presupuestarios			Obligaciones Reconocidas	Pagos	Reintegros	Ordenes Pago Pendientes	Obligaciones Ptes. Ordenar el Pago	Remanente de Crédito
	Iniciales	Modificaciones	Definitivos						
Sumas anteriores	13.655.182,11	309.016,50	13.964.198,61	13.824.954,94	12.325.563,19	37,26	5.163,63	1.494.228,12	139.280,93
3330 22000	200,00	0,00	200,00	0,00	0,00	0,00	0,00	0,00	200,00
3330 22100	7.500,00	0,00	7.500,00	7.077,68	5.645,71	0,00	0,00	1.431,97	422,32
3330 22103	3.500,00	0,00	3.500,00	4.095,00	2.025,00	0,00	0,00	2.070,00	-595,00
3330 22104	150,00	0,00	150,00	0,00	0,00	0,00	0,00	0,00	150,00
3330 22105	100,00	0,00	100,00	185,38	47,30	0,00	0,00	138,08	-85,38
3330 22110	50,00	0,00	50,00	0,00	0,00	0,00	0,00	0,00	50,00
3330 22203	320,00	0,00	320,00	272,01	272,01	0,00	0,00	0,00	47,99
3330 2260901	50.000,00	0,00	50.000,00	47.787,35	45.743,41	0,00	0,00	2.043,94	2.212,65
3330 22699	300,00	0,00	300,00	180,00	180,00	0,00	0,00	0,00	120,00
3330 2270608	18.150,00	-4.500,00	13.650,00	13.575,45	11.736,25	0,00	0,00	1.839,20	74,55
3330 22708	2.400,00	0,00	2.400,00	645,40	645,40	0,00	0,00	0,00	1.754,60
3330 2279900	3.600,00	0,00	3.600,00	2.623,26	0,00	0,00	0,00	2.623,26	976,74
3330 2279902	200,00	2.000,00	2.200,00	3.677,13	3.677,13	0,00	0,00	0,00	-1.477,13
3330 6230116	1.300,00	0,00	1.300,00	1.393,84	0,00	0,00	0,00	1.393,84	-93,84
3330 62500	16.000,00	0,00	16.000,00	15.565,23	12.142,03	0,00	0,00	3.423,20	434,77
3331 131	41.762,00	0,00	41.762,00	40.998,64	40.998,64	0,00	0,00	0,00	763,36
3331 16000	13.130,00	0,00	13.130,00	13.316,64	13.316,64	0,00	0,00	0,00	-186,64
3331 21200	2.000,00	3.000,00	5.000,00	2.728,08	798,76	0,00	0,00	1.929,32	2.271,92
3331 21600	300,00	0,00	300,00	0,00	0,00	0,00	0,00	0,00	300,00
3331 22000	300,00	0,00	300,00	18,90	10,00	0,00	0,00	8,90	281,10
3331 22001	648,00	0,00	648,00	0,00	0,00	0,00	0,00	0,00	648,00
3331 22002	300,00	0,00	300,00	144,15	71,34	0,00	0,00	72,81	155,85
3331 22100	12.000,00	0,00	12.000,00	11.895,21	10.438,40	0,00	0,00	1.456,81	104,79
3331 22104	0,00	200,00	200,00	354,21	0,00	0,00	0,00	354,21	-154,21
3331 22200	600,00	0,00	600,00	947,57	947,57	0,00	0,00	0,00	-347,57
3331 22602	120,00	0,00	120,00	60,00	60,00	0,00	0,00	0,00	60,00
3331 22699	200,00	0,00	200,00	418,97	44,78	0,00	0,00	374,19	-218,97
3331 22701	200,00	0,00	200,00	750,64	538,61	0,00	0,00	212,03	-550,64
3331 2279900	1.800,00	0,00	1.800,00	1.992,02	681,32	0,00	0,00	1.310,70	-192,02
3331 2279921	1.000,00	0,00	1.000,00	0,00	0,00	0,00	0,00	0,00	1.000,00
3331 6230112	3.830,00	450,00	4.280,00	4.272,79	0,00	0,00	0,00	4.272,79	7,21
334 21900	2.200,00	0,00	2.200,00	2.415,22	0,00	0,00	0,00	2.415,22	-215,22
334 22104	1.500,00	2.300,00	3.800,00	3.216,18	2.000,00	0,00	0,00	1.216,18	583,82
334 22699	500,00	0,00	500,00	358,60	314,60	0,00	0,00	44,00	141,40
334 23120	100,00	0,00	100,00	0,00	0,00	0,00	0,00	0,00	100,00
334 48900	2.950,00	0,00	2.950,00	2.950,00	2.100,00	0,00	0,00	850,00	0,00
334 48920	5.409,12	0,00	5.409,12	5.409,12	4.958,36	0,00	0,00	450,76	0,00
334 48921	96.341,84	0,00	96.341,84	96.341,84	66.000,00	0,00	8.000,00	22.341,84	0,00
334 48922	13.000,00	0,00	13.000,00	13.000,00	0,00	0,00	0,00	13.000,00	0,00
334 48923	18.000,00	0,00	18.000,00	18.000,00	18.000,00	0,00	0,00	0,00	0,00
334 48924	7.000,00	0,00	7.000,00	7.000,00	0,00	0,00	0,00	7.000,00	0,00
334 48926	1.850,00	0,00	1.850,00	1.850,00	0,00	0,00	0,00	1.850,00	0,00
Suma y sigue	13.985.993,07	312.466,50	14.298.459,57	14.150.471,45	12.568.956,45	37,26	13.163,63	1.568.351,37	148.025,38

Hasta 31/12/2017

A) Por Aplicaciones Presupuestarias

Aplicación Presupuestaria	Créditos Presupuestarios			Obligaciones Reconocidas	Pagos	Reintegros	Ordenes Pago Pendientes	Obligaciones Ptes. Ordenar el Pago	Remanente de Crédito
	Iniciales	Modificaciones	Definitivos						
Sumas anteriores	13.985.993,07	312.466,50	14.298.459,57	14.150.471,45	12.568.956,45	37,26	13.163,63	1.568.351,37	148.025,38
334 48927	2.000,00	0,00	2.000,00	2.000,00	0,00	0,00	0,00	2.000,00	0,00
336 131	4.444,00	-2.000,00	2.444,00	0,00	0,00	0,00	0,00	0,00	2.444,00
336 13105	27.270,00	0,00	27.270,00	29.723,37	29.723,37	0,00	0,00	0,00	-2.453,37
336 16000	1.515,00	0,00	1.515,00	0,00	0,00	0,00	0,00	0,00	1.515,00
336 1600005	8.585,00	0,00	8.585,00	9.942,75	9.942,75	0,00	0,00	0,00	-1.357,75
336 21200	1.000,00	0,00	1.000,00	1.077,91	363,31	0,00	0,00	714,60	-77,91
336 21400	600,00	0,00	600,00	496,71	108,32	0,00	0,00	388,39	103,29
336 22100	800,00	1.000,00	1.800,00	1.193,04	1.038,62	0,00	0,00	154,42	606,96
336 22103	1.100,00	0,00	1.100,00	1.271,50	721,31	0,00	0,00	550,19	-171,50
336 22104	500,00	0,00	500,00	312,75	39,90	0,00	0,00	272,85	187,25
336 22303	11.000,00	0,00	11.000,00	11.570,98	8.156,99	0,00	0,00	3.413,99	-570,98
336 22401	240,00	0,00	240,00	240,00	240,00	0,00	0,00	0,00	0,00
336 22699	7.000,00	0,00	7.000,00	7.176,78	4.641,88	0,00	0,00	2.534,90	-176,78
336 23120	450,00	0,00	450,00	191,52	186,20	0,00	0,00	5,32	258,48
3370 130	28.378,00	0,00	28.378,00	28.387,79	28.387,79	0,00	0,00	0,00	-9,79
3370 131	79.176,00	8.000,00	87.176,00	86.942,92	86.942,92	0,00	0,00	0,00	233,08
3370 151	600,00	0,00	600,00	135,00	135,00	0,00	0,00	0,00	465,00
3370 16000	30.300,00	3.000,00	33.300,00	33.917,69	33.917,69	0,00	0,00	0,00	-617,69
3370 21200	1.000,00	0,00	1.000,00	501,14	273,05	0,00	0,00	228,09	498,86
3370 21300	500,00	0,00	500,00	0,00	0,00	0,00	0,00	0,00	500,00
3370 21500	200,00	0,00	200,00	0,00	0,00	0,00	0,00	0,00	200,00
3370 21600	200,00	0,00	200,00	53,24	53,24	0,00	0,00	0,00	146,76
3370 22000	500,00	0,00	500,00	588,12	471,86	0,00	0,00	116,26	-88,12
3370 22002	150,00	0,00	150,00	81,75	68,26	0,00	0,00	13,49	68,25
3370 22100	6.800,00	0,00	6.800,00	6.457,54	5.073,42	0,00	0,00	1.384,12	342,46
3370 22103	3.500,00	0,00	3.500,00	1.809,00	1.809,00	0,00	0,00	0,00	1.691,00
3370 22105	450,00	0,00	450,00	430,76	93,17	0,00	0,00	337,59	19,24
3370 22110	400,00	0,00	400,00	617,30	243,02	0,00	53,83	320,45	-217,30
3370 22200	3.000,00	0,00	3.000,00	4.012,96	4.012,96	0,00	0,00	0,00	-1.012,96
3370 22201	50,00	0,00	50,00	0,00	0,00	0,00	0,00	0,00	50,00
3370 2260811	3.000,00	0,00	3.000,00	513,84	513,84	0,00	0,00	0,00	2.486,16
3370 22699	25.000,00	2.000,00	27.000,00	25.823,89	20.843,72	0,00	0,00	4.980,17	1.176,11
3370 22701	520,00	0,00	520,00	519,96	519,96	0,00	0,00	0,00	0,04
3370 22706	168,00	0,00	168,00	168,00	168,00	0,00	0,00	0,00	0,00
3370 2279900	875,00	0,00	875,00	1.445,30	289,84	0,00	0,00	1.155,46	-570,30
3370 2279902	1.600,00	0,00	1.600,00	2.940,30	2.940,30	0,00	0,00	0,00	-1.340,30
3370 2279905	500,00	0,00	500,00	327,18	87,48	0,00	0,00	239,70	172,82
3370 23020	50,00	0,00	50,00	0,00	0,00	0,00	0,00	0,00	50,00
3370 23120	100,00	0,00	100,00	0,00	0,00	0,00	0,00	0,00	100,00
3370 48900	500,00	0,00	500,00	500,00	500,00	0,00	0,00	0,00	0,00
3370 62500	500,00	0,00	500,00	0,00	0,00	0,00	0,00	0,00	500,00
3371 21200	500,00	0,00	500,00	259,64	190,23	0,00	0,00	69,41	240,36
Suma y sigue	14.241.014,07	324.466,50	14.565.480,57	14.412.102,08	12.811.653,85	37,26	13.217,46	1.587.230,77	153.415,75

Hasta 31/12/2017

A) Por Aplicaciones Presupuestarias

Aplicación Presupuestaria	Créditos Presupuestarios			Obligaciones Reconocidas	Pagos	Reintegros	Ordenes Pago Pendientes	Obligaciones Ptes. Ordenar el Pago	Remanente de Crédito
	Iniciales	Modificaciones	Definitivos						
Sumas anteriores	14.241.014,07	324.466,50	14.565.480,57	14.412.102,08	12.811.653,85	37,26	13.217,46	1.587.230,77	153.415,75
3371 21500	100,00	0,00	100,00	0,00	0,00	0,00	0,00	0,00	100,00
3371 22001	2.100,00	0,00	2.100,00	2.087,30	965,00	0,00	0,00	1.122,30	12,70
3371 22100	11.000,00	0,00	11.000,00	9.492,18	8.066,39	0,00	0,00	1.425,79	1.507,82
3371 22110	200,00	0,00	200,00	181,76	76,25	0,00	28,59	76,92	18,24
3371 22699	100,00	0,00	100,00	0,00	0,00	0,00	0,00	0,00	100,00
3371 2279902	200,00	0,00	200,00	0,00	0,00	0,00	0,00	0,00	200,00
3371 2279909	19.965,40	5.300,00	25.265,40	21.291,25	16.023,39	0,00	0,00	5.267,86	3.974,15
338 120	12.371,00	0,00	12.371,00	12.371,14	12.371,14	0,00	0,00	0,00	-0,14
338 121	10.575,00	0,00	10.575,00	10.574,96	10.574,96	0,00	0,00	0,00	0,04
338 150	8.160,00	0,00	8.160,00	8.160,84	8.160,84	0,00	0,00	0,00	-0,84
338 151	28.054,00	-11.000,00	17.054,00	16.952,92	16.952,92	0,00	0,00	0,00	101,08
338 16000	9.090,00	0,00	9.090,00	7.584,76	7.584,76	0,00	0,00	0,00	1.505,24
338 20300	6.000,00	7.000,00	13.000,00	9.910,51	2.484,00	0,00	0,00	7.426,51	3.089,49
338 20800	15.000,00	15.000,00	30.000,00	24.883,63	8.719,00	0,00	0,00	16.164,63	5.116,37
338 21200	12.000,00	0,00	12.000,00	8.373,78	845,42	0,00	0,00	7.528,36	3.626,22
338 21300	3.500,00	0,00	3.500,00	2.556,08	926,59	0,00	0,00	1.629,49	943,92
338 21400	250,00	0,00	250,00	88,66	88,66	0,00	0,00	0,00	161,34
338 21600	250,00	0,00	250,00	625,71	48,22	0,00	0,00	577,49	-375,71
338 21900	500,00	0,00	500,00	2.183,57	58,85	0,00	0,00	2.124,72	-1.683,57
338 22000	100,00	0,00	100,00	131,98	125,90	0,00	0,00	6,08	-31,98
338 22100	4.000,00	0,00	4.000,00	3.852,95	3.428,18	0,00	0,00	424,77	147,05
338 22103	700,00	0,00	700,00	634,41	447,98	0,00	0,00	186,43	65,59
338 22104	300,00	0,00	300,00	63,09	63,09	0,00	0,00	0,00	236,91
338 22110	200,00	0,00	200,00	0,00	0,00	0,00	0,00	0,00	200,00
338 22200	20,00	0,00	20,00	30,10	30,10	0,00	0,00	0,00	-10,10
338 22401	210,00	0,00	210,00	210,00	210,00	0,00	0,00	0,00	0,00
338 22501	300,00	0,00	300,00	192,27	192,27	0,00	0,00	0,00	107,73
338 22601	500,00	0,00	500,00	2.054,98	0,00	0,00	0,00	2.054,98	-1.554,98
338 22602	10.600,00	0,00	10.600,00	11.940,13	3.243,76	0,00	0,00	8.696,37	-1.340,13
338 22610	145.000,00	52.000,00	197.000,00	194.653,31	131.102,50	0,00	0,00	63.550,81	2.346,69
338 22701	23.000,00	4.000,00	27.000,00	27.260,20	19.662,57	0,00	0,00	7.597,63	-260,20
338 23120	100,00	0,00	100,00	256,50	256,50	0,00	0,00	0,00	-156,50
338 23300	100,00	0,00	100,00	159,12	159,12	0,00	0,00	0,00	-59,12
338 48900	45.000,00	-19.500,00	25.500,00	25.300,00	21.850,00	0,00	0,00	3.450,00	200,00
338 62500	1.800,00	270,00	2.070,00	2.067,33	428,99	0,00	0,00	1.638,34	2,67
340 120	44.031,00	0,00	44.031,00	42.817,88	42.817,88	0,00	0,00	0,00	1.213,12
340 121	46.354,00	0,00	46.354,00	47.605,20	47.605,20	0,00	0,00	0,00	-1.251,20
340 130	41.496,00	0,00	41.496,00	41.511,43	41.511,43	0,00	0,00	0,00	-15,43
340 131	110.125,00	0,00	110.125,00	113.836,86	113.775,67	0,00	0,00	61,19	-3.711,86
340 150	8.594,00	0,00	8.594,00	9.084,60	9.084,60	0,00	0,00	0,00	-490,60
340 151	500,00	0,00	500,00	1.429,50	1.429,50	0,00	0,00	0,00	-929,50
340 16000	77.770,00	-2.000,00	75.770,00	69.847,66	69.847,66	0,00	0,00	0,00	5.922,34
Suma y sigue	14.941.229,47	375.536,50	15.316.765,97	15.144.360,63	13.412.873,14	37,26	13.246,05	1.718.241,44	172.442,60

A) Por Aplicaciones Presupuestarias

Aplicación Presupuestaria	Créditos Presupuestarios			Obligaciones Reconocidas	Pagos	Reintegros	Ordenes Pago Pendientes	Obligaciones Ptes. Ordenar el Pago	Remanente de Crédito
	Iniciales	Modificaciones	Definitivos						
Sumas anteriores	14.941.229,47	375.536,50	15.316.765,97	15.144.360,63	13.412.873,14	37,26	13.246,05	1.718.241,44	172.442,60
340 16200	100,00	0,00	100,00	0,00	0,00	0,00	0,00	0,00	100,00
340 21600	100,00	0,00	100,00	0,00	0,00	0,00	0,00	0,00	100,00
340 22000	300,00	0,00	300,00	385,41	194,78	0,00	0,00	190,63	-85,41
340 22002	100,00	0,00	100,00	0,00	0,00	0,00	0,00	0,00	100,00
340 22105	200,00	0,00	200,00	84,70	36,30	0,00	0,00	48,40	115,30
340 22200	3.000,00	2.000,00	5.000,00	4.096,83	4.096,83	0,00	0,00	0,00	903,17
340 22601	50,00	0,00	50,00	111,50	111,50	0,00	0,00	0,00	-61,50
340 2279905	400,00	0,00	400,00	330,65	46,39	0,00	0,00	284,26	69,35
340 23020	50,00	0,00	50,00	0,00	0,00	0,00	0,00	0,00	50,00
340 23120	50,00	0,00	50,00	45,60	22,80	0,00	0,00	22,80	4,40
340 62500	400,00	0,00	400,00	0,00	0,00	0,00	0,00	0,00	400,00
341 16205	5.708,65	0,00	5.708,65	5.708,65	5.708,65	0,00	0,00	0,00	0,00
341 22601	700,00	0,00	700,00	950,95	760,01	0,00	0,00	190,94	-250,95
341 2260951	1.800,00	0,00	1.800,00	859,89	0,00	0,00	0,00	859,89	940,11
341 2260960	10.000,00	1.000,00	11.000,00	10.444,37	2.535,31	0,00	0,00	7.909,06	555,63
341 2260961	17.000,00	0,00	17.000,00	17.935,71	15.955,71	0,00	0,00	1.980,00	-935,71
341 2260962	4.000,00	0,00	4.000,00	3.708,50	3.346,50	0,00	0,00	362,00	291,50
341 2260963	4.500,00	0,00	4.500,00	4.200,00	4.200,00	0,00	0,00	0,00	300,00
341 2260964	2.850,00	0,00	2.850,00	2.550,00	2.250,00	0,00	0,00	300,00	300,00
341 2260965	3.000,00	1.500,00	4.500,00	4.128,81	3.267,06	0,00	0,00	861,75	371,19
341 2260966	1.500,00	0,00	1.500,00	814,50	814,50	0,00	0,00	0,00	685,50
341 48900	500,00	0,00	500,00	1.333,36	0,00	0,00	0,00	1.333,36	-833,36
341 48901	20.000,00	0,00	20.000,00	21.447,17	19.518,12	0,00	0,00	1.929,05	-1.447,17
341 48902	4.500,00	3.000,00	7.500,00	7.185,69	3.219,50	0,00	0,00	3.966,19	314,31
341 48903	5.000,00	0,00	5.000,00	4.993,20	4.993,20	0,00	0,00	0,00	6,80
341 48904	4.500,00	0,00	4.500,00	4.957,06	2.457,06	0,00	0,00	2.500,00	-457,06
341 48905	2.500,00	0,00	2.500,00	880,00	440,00	0,00	0,00	440,00	1.620,00
341 48906	3.800,00	0,00	3.800,00	3.640,00	3.640,00	0,00	0,00	0,00	160,00
341 48907	25.000,00	7.000,00	32.000,00	31.373,44	23.366,39	0,00	0,00	8.007,05	626,56
341 48908	2.000,00	0,00	2.000,00	1.770,00	1.770,00	0,00	0,00	0,00	230,00
341 48909	5.000,00	0,00	5.000,00	5.000,00	5.000,00	0,00	0,00	0,00	0,00
341 48910	300,00	0,00	300,00	300,00	300,00	0,00	0,00	0,00	0,00
341 48911	300,00	0,00	300,00	300,00	300,00	0,00	0,00	0,00	0,00
341 48912	300,00	0,00	300,00	300,00	300,00	0,00	0,00	0,00	0,00
341 48913	300,00	0,00	300,00	300,00	300,00	0,00	0,00	0,00	0,00
341 48914	300,00	0,00	300,00	300,00	300,00	0,00	0,00	0,00	0,00
341 48915	300,00	0,00	300,00	300,00	300,00	0,00	0,00	0,00	0,00
341 48916	300,00	0,00	300,00	300,00	300,00	0,00	0,00	0,00	0,00
341 48917	300,00	0,00	300,00	0,00	0,00	0,00	0,00	0,00	300,00
341 48918	300,00	0,00	300,00	300,00	300,00	0,00	0,00	0,00	0,00
341 48919	300,00	0,00	300,00	300,00	300,00	0,00	0,00	0,00	0,00
341 48928	300,00	0,00	300,00	300,00	300,00	0,00	0,00	0,00	0,00
Suma y sigue	15.073.138,12	390.036,50	15.463.174,62	15.286.296,62	13.523.623,75	37,26	13.246,05	1.749.426,82	176.915,26

A) Por Aplicaciones Presupuestarias

Aplicación Presupuestaria	Créditos Presupuestarios			Obligaciones Reconocidas	Pagos	Reintegros	Ordenes Pago Pendientes	Obligaciones Ptes. Ordenar el Pago	Remanente de Crédito
	Iniciales	Modificaciones	Definitivos						
Sumas anteriores	15.073.138,12	390.036,50	15.463.174,62	15.286.296,62	13.523.623,75	37,26	13.246,05	1.749.426,82	176.915,26
3420 20300	0,00	100,00	100,00	457,38	0,00	0,00	0,00	457,38	-357,38
3420 21200	12.000,00	4.000,00	16.000,00	15.768,40	7.075,46	0,00	728,43	7.964,51	231,60
3420 21300	1.500,00	0,00	1.500,00	2.081,19	1.518,54	0,00	0,00	562,65	-581,19
3420 21400	500,00	0,00	500,00	1.090,67	1.002,82	0,00	0,00	87,85	-590,67
3420 21500	300,00	0,00	300,00	120,95	0,00	0,00	0,00	120,95	179,05
3420 21600	100,00	0,00	100,00	23,00	0,00	0,00	0,00	23,00	77,00
3420 21900	6.000,00	0,00	6.000,00	7.374,06	433,49	0,00	0,00	6.940,57	-1.374,06
3420 22100	56.000,00	0,00	56.000,00	53.885,88	44.679,82	0,00	0,00	9.206,06	2.114,12
3420 22102	14.000,00	0,00	14.000,00	10.039,53	7.983,53	0,00	0,00	2.056,00	3.960,47
3420 22103	2.000,00	0,00	2.000,00	2.101,88	1.791,02	0,00	0,00	310,86	-101,88
3420 22104	400,00	0,00	400,00	103,12	0,00	0,00	0,00	103,12	296,88
3420 22107	250,00	0,00	250,00	226,55	8,95	0,00	0,00	217,60	23,45
3420 22110	850,00	0,00	850,00	813,15	300,46	0,00	0,00	512,69	36,85
3420 22401	335,00	0,00	335,00	335,00	335,00	0,00	0,00	0,00	0,00
3420 22699	100,00	0,00	100,00	0,00	0,00	0,00	0,00	0,00	100,00
3420 22701	9.000,00	-6.000,00	3.000,00	2.516,36	2.473,54	0,00	0,00	42,82	483,64
3420 22706	150,00	0,00	150,00	117,00	0,00	0,00	0,00	117,00	33,00
3420 2279902	500,00	0,00	500,00	3.523,66	747,31	0,00	0,00	2.776,35	-3.023,66
3420 62300	0,00	2.120,00	2.120,00	2.118,83	0,00	0,00	0,00	2.118,83	1,17
3420 62500	6.200,00	0,00	6.200,00	5.796,52	5.696,52	0,00	0,00	100,00	403,48
3420 6320322	165.000,00	-30.000,00	135.000,00	134.170,95	45.026,77	0,00	0,00	89.144,18	829,05
3421 22699	200,00	0,00	200,00	0,00	0,00	0,00	0,00	0,00	200,00
3421 47200	126.000,00	0,00	126.000,00	126.000,00	45.000,00	0,00	0,00	81.000,00	0,00
410 130	21.605,00	0,00	21.605,00	21.612,71	21.612,71	0,00	0,00	0,00	-7,71
410 16000	7.070,00	0,00	7.070,00	6.670,29	6.670,29	0,00	0,00	0,00	399,71
410 21300	400,00	0,00	400,00	641,30	520,30	0,00	0,00	121,00	-241,30
410 21600	100,00	0,00	100,00	54,45	54,45	0,00	0,00	0,00	45,55
410 22000	100,00	0,00	100,00	13,05	5,00	0,00	0,00	8,05	86,95
410 22002	100,00	0,00	100,00	0,00	0,00	0,00	0,00	0,00	100,00
410 22103	0,00	300,00	300,00	35,64	35,64	0,00	0,00	0,00	264,36
410 22200	20,00	0,00	20,00	29,52	29,52	0,00	0,00	0,00	-9,52
410 22699	100,00	0,00	100,00	0,00	0,00	0,00	0,00	0,00	100,00
410 23120	50,00	0,00	50,00	0,00	0,00	0,00	0,00	0,00	50,00
4311 2269902	10.500,00	-2.500,00	8.000,00	7.929,99	7.929,99	0,00	0,00	0,00	70,01
4311 2269903	7.000,00	-2.500,00	4.500,00	3.925,25	0,00	0,00	0,00	3.925,25	574,75
4312 120	11.818,00	0,00	11.818,00	11.818,49	11.818,49	0,00	0,00	0,00	-0,49
4312 121	9.579,00	0,00	9.579,00	9.578,66	9.578,66	0,00	0,00	0,00	0,34
4312 150	153,00	0,00	153,00	140,16	140,16	0,00	0,00	0,00	12,84
4312 151	3.535,00	1.100,00	4.635,00	5.414,84	5.414,84	0,00	0,00	0,00	-779,84
4312 16000	7.675,00	0,00	7.675,00	6.905,20	6.905,20	0,00	0,00	0,00	769,80
4312 21200	3.500,00	0,00	3.500,00	3.584,36	3.297,36	0,00	0,00	287,00	-84,36
4312 21300	400,00	0,00	400,00	0,00	0,00	0,00	0,00	0,00	400,00
Suma y sigue	15.558.228,12	356.656,50	15.914.884,62	15.733.314,61	13.761.709,59	37,26	13.974,48	1.957.630,54	181.607,27

Hasta 31/12/2017

A) Por Aplicaciones Presupuestarias

Aplicación Presupuestaria	Créditos Presupuestarios			Obligaciones Reconocidas	Pagos	Reintegros	Ordenes Pago Pendientes	Obligaciones Ptes. Ordenar el Pago	Remanente de Crédito
	Iniciales	Modificaciones	Definitivos						
Sumas anteriores	15.558.228,12	356.656,50	15.914.884,62	15.733.314,61	13.761.709,59	37,26	13.974,48	1.957.630,54	181.607,27
4312 22100	750,00	0,00	750,00	485,46	421,43	0,00	0,00	64,03	264,54
4312 22110	150,00	0,00	150,00	0,00	0,00	0,00	0,00	0,00	150,00
432 131	25.951,00	0,00	25.951,00	26.004,97	26.004,97	0,00	0,00	0,00	-53,97
432 151	200,00	0,00	200,00	85,00	0,00	0,00	0,00	85,00	115,00
432 16000	8.787,00	0,00	8.787,00	8.335,80	8.335,80	0,00	0,00	0,00	451,20
432 21200	500,00	0,00	500,00	1.079,39	98,47	0,00	0,00	980,92	-579,39
432 21600	100,00	0,00	100,00	89,90	89,90	0,00	0,00	0,00	10,10
432 22000	100,00	0,00	100,00	0,00	0,00	0,00	0,00	0,00	100,00
432 22001	200,00	0,00	200,00	0,00	0,00	0,00	0,00	0,00	200,00
432 22002	100,00	0,00	100,00	0,00	0,00	0,00	0,00	0,00	100,00
432 22100	1.500,00	0,00	1.500,00	2.140,73	1.778,07	0,00	0,00	362,66	-640,73
432 22102	100,00	0,00	100,00	158,77	115,04	0,00	0,00	43,73	-58,77
432 22110	100,00	0,00	100,00	49,03	0,00	0,00	0,00	49,03	50,97
432 22200	250,00	0,00	250,00	457,70	457,70	0,00	0,00	0,00	-207,70
432 22303	500,00	0,00	500,00	0,00	0,00	0,00	0,00	0,00	500,00
432 22602	20.800,00	-6.000,00	14.800,00	10.903,62	5.937,82	0,00	0,00	4.965,80	3.896,38
432 22699	2.000,00	0,00	2.000,00	7.559,86	1.844,75	0,00	0,00	5.715,11	-5.559,86
432 22701	530,00	0,00	530,00	260,62	0,00	0,00	0,00	260,62	269,38
432 2270601	200,00	0,00	200,00	0,00	0,00	0,00	0,00	0,00	200,00
432 2279902	150,00	0,00	150,00	0,00	0,00	0,00	0,00	0,00	150,00
432 2279922	2.500,00	0,00	2.500,00	0,00	0,00	0,00	0,00	0,00	2.500,00
432 23020	1.200,00	0,00	1.200,00	967,12	967,12	0,00	0,00	0,00	232,88
432 23120	1.500,00	0,00	1.500,00	1.219,38	1.112,98	0,00	0,00	106,40	280,62
432 48929	1.740,00	0,00	1.740,00	1.740,00	0,00	0,00	0,00	1.740,00	0,00
432 62500	6.000,00	1.500,00	7.500,00	7.482,64	0,00	0,00	0,00	7.482,64	17,36
433 131	87.798,00	1.500,00	89.298,00	89.309,01	89.309,01	0,00	0,00	0,00	-11,01
433 16000	26.260,00	1.300,00	27.560,00	27.574,22	27.574,22	0,00	0,00	0,00	-14,22
433 16200	100,00	0,00	100,00	0,00	0,00	0,00	0,00	0,00	100,00
433 20300	6.359,76	0,00	6.359,76	6.359,76	6.359,76	0,00	0,00	0,00	0,00
433 21200	8.000,00	3.500,00	11.500,00	9.542,44	3.828,31	0,00	0,00	5.714,13	1.957,56
433 21300	1.000,00	0,00	1.000,00	315,07	315,07	0,00	0,00	0,00	684,93
433 21500	1.000,00	0,00	1.000,00	0,00	0,00	0,00	0,00	0,00	1.000,00
433 21600	100,00	0,00	100,00	0,00	0,00	0,00	0,00	0,00	100,00
433 22000	200,00	0,00	200,00	64,84	36,24	0,00	0,00	28,60	135,16
433 22002	200,00	0,00	200,00	258,93	38,47	0,00	0,00	220,46	-58,93
433 22100	35.000,00	0,00	35.000,00	38.234,33	34.790,06	4.065,01	0,00	3.444,27	830,68
433 22105	100,00	0,00	100,00	66,55	36,30	0,00	0,00	30,25	33,45
433 22110	400,00	0,00	400,00	611,26	230,88	0,00	0,00	380,38	-211,26
433 22200	500,00	0,00	500,00	831,90	831,90	0,00	0,00	0,00	-331,90
433 22601	100,00	0,00	100,00	0,00	0,00	0,00	0,00	0,00	100,00
433 22602	250,00	0,00	250,00	302,10	302,10	0,00	0,00	0,00	-52,10
433 22699	2.000,00	0,00	2.000,00	2.591,53	552,80	0,00	0,00	2.038,73	-591,53
Suma y sigue	15.803.503,88	358.456,50	16.161.960,38	15.978.396,54	13.973.078,76	4.102,27	13.974,48	1.991.343,30	187.666,11

A) Por Aplicaciones Presupuestarias

Aplicación Presupuestaria	Créditos Presupuestarios			Obligaciones Reconocidas	Pagos	Reintegros	Ordenes Pago Pendientes	Obligaciones Ptes. Ordenar el Pago	Remanente de Crédito
	Iniciales	Modificaciones	Definitivos						
Sumas anteriores	15.803.503,88	358.456,50	16.161.960,38	15.978.396,54	13.973.078,76	4.102,27	13.974,48	1.991.343,30	187.666,11
433 22701	2.850,00	0,00	2.850,00	2.862,79	2.822,05	0,00	0,00	40,74	-12,79
433 2279900	1.306,88	0,00	1.306,88	1.378,19	724,79	0,00	0,00	653,40	-71,31
433 2279902	1.000,00	4.500,00	5.500,00	4.269,10	4.001,21	0,00	0,00	267,89	1.230,90
433 2279903	0,00	600,00	600,00	0,00	0,00	0,00	0,00	0,00	600,00
433 2279905	250,00	0,00	250,00	111,19	61,94	0,00	0,00	49,25	138,81
433 2279913	25.766,00	0,00	25.766,00	26.142,96	19.632,15	0,00	0,00	6.510,81	-376,96
433 23020	100,00	0,00	100,00	0,00	0,00	0,00	0,00	0,00	100,00
433 23120	100,00	0,00	100,00	22,80	22,80	0,00	0,00	0,00	77,20
433 44903	5.000,00	-5.000,00	0,00	0,00	0,00	0,00	0,00	0,00	0,00
433 47900	10.000,00	0,00	10.000,00	16.112,41	16.112,41	0,00	0,00	0,00	-6.112,41
433 47901	15.000,00	0,00	15.000,00	10.474,72	10.474,72	0,00	0,00	0,00	4.525,28
433 47902	15.000,00	0,00	15.000,00	4.000,00	4.000,00	0,00	0,00	0,00	11.000,00
433 48102	400,00	0,00	400,00	400,00	400,00	0,00	0,00	0,00	0,00
433 62500	1.000,00	1.000,00	2.000,00	1.892,44	0,00	0,00	0,00	1.892,44	107,56
442 21200	750,00	0,00	750,00	0,00	0,00	0,00	0,00	0,00	750,00
442 22100	7.000,00	0,00	7.000,00	7.041,83	6.277,58	0,00	0,00	764,25	-41,83
442 48900	3.928,90	0,00	3.928,90	3.928,90	0,00	0,00	0,00	3.928,90	0,00
454 61900	30.000,00	30.000,00	60.000,00	57.368,53	27.368,53	0,00	0,00	30.000,00	2.631,47
491 130	30.489,00	0,00	30.489,00	31.060,44	31.060,44	0,00	0,00	0,00	-571,44
491 131	61.911,00	0,00	61.911,00	62.507,59	62.507,59	0,00	0,00	0,00	-596,59
491 16000	31.310,00	0,00	31.310,00	29.055,12	29.055,12	0,00	0,00	0,00	2.254,88
491 21200	200,00	0,00	200,00	0,00	0,00	0,00	0,00	0,00	200,00
491 21300	1.200,00	0,00	1.200,00	0,00	0,00	0,00	0,00	0,00	1.200,00
491 21500	350,00	0,00	350,00	53,54	0,00	0,00	0,00	53,54	296,46
491 21600	1.000,00	0,00	1.000,00	220,02	70,95	0,00	0,00	149,07	779,98
491 22000	100,00	0,00	100,00	0,00	0,00	0,00	0,00	0,00	100,00
491 22001	300,00	0,00	300,00	239,91	239,91	0,00	0,00	0,00	60,09
491 22002	250,00	0,00	250,00	356,38	175,84	0,00	0,00	180,54	-106,38
491 22200	1.000,00	0,00	1.000,00	1.597,07	1.587,07	0,00	0,00	10,00	-597,07
491 22699	9.500,00	0,00	9.500,00	8.705,97	7.491,52	0,00	0,00	1.214,45	794,03
491 22706	1.750,00	0,00	1.750,00	1.208,04	503,35	0,00	0,00	704,69	541,96
491 2279919	7.000,00	0,00	7.000,00	8.423,00	8.423,00	0,00	0,00	0,00	-1.423,00
491 23020	100,00	0,00	100,00	0,00	0,00	0,00	0,00	0,00	100,00
491 23120	100,00	0,00	100,00	0,00	0,00	0,00	0,00	0,00	100,00
491 62500	700,00	0,00	700,00	146,63	146,63	0,00	0,00	0,00	553,37
491 62600	800,00	0,00	800,00	64,37	0,00	0,00	0,00	64,37	735,63
491 64100	200,00	0,00	200,00	0,00	0,00	0,00	0,00	0,00	200,00
493 120	16.424,00	0,00	16.424,00	16.423,50	16.423,50	0,00	0,00	0,00	0,50
493 121	14.906,00	0,00	14.906,00	14.905,68	14.905,68	0,00	0,00	0,00	0,32
493 130	21.349,00	0,00	21.349,00	21.201,91	21.201,91	0,00	0,00	0,00	147,09
493 131	1.515,00	0,00	1.515,00	7,86	7,86	0,00	0,00	0,00	1.507,14
493 16000	15.352,00	0,00	15.352,00	14.447,38	14.447,38	0,00	0,00	0,00	904,62
Suma y sigue	16.140.761,66	389.556,50	16.530.318,16	16.325.026,81	14.273.224,69	4.102,27	13.974,48	2.037.827,64	209.393,62

Ayuntamiento de Daimiel
Documento Resuntivo Num. 1
Presupuesto de Gastos Ejercicio Corriente Año 2017
Hasta 31/12/2017

A) Por Aplicaciones Presupuestarias

Aplicación Presupuestaria	Créditos Presupuestarios			Obligaciones Reconocidas	Pagos	Reintegros	Ordenes Pago Pendientes	Obligaciones Ptes. Ordenar el Pago	Remanente de Crédito
	Iniciales	Modificaciones	Definitivos						
Sumas anteriores	16.140.761,66	389.556,50	16.530.318,16	16.325.026,81	14.273.224,69	4.102,27	13.974,48	2.037.827,64	209.393,62
493 21200	150,00	0,00	150,00	128,17	113,65	0,00	0,00	14,52	21,83
493 21300	150,00	0,00	150,00	0,00	0,00	0,00	0,00	0,00	150,00
493 21500	100,00	0,00	100,00	0,00	0,00	0,00	0,00	0,00	100,00
493 22000	150,00	0,00	150,00	138,95	92,25	0,00	0,00	46,70	11,05
493 22002	100,00	0,00	100,00	0,00	0,00	0,00	0,00	0,00	100,00
493 22100	3.100,00	0,00	3.100,00	3.104,41	2.728,61	0,00	0,00	375,80	-4,41
493 22105	100,00	0,00	100,00	108,90	36,30	0,00	0,00	72,60	-8,90
493 22200	250,00	0,00	250,00	257,77	257,77	0,00	0,00	0,00	-7,77
493 22699	1.000,00	0,00	1.000,00	868,06	806,56	0,00	0,00	61,50	131,94
493 22701	459,00	0,00	459,00	458,40	458,40	0,00	0,00	0,00	0,60
493 2279902	200,00	0,00	200,00	0,00	0,00	0,00	0,00	0,00	200,00
493 2279905	300,00	0,00	300,00	124,30	62,15	0,00	0,00	62,15	175,70
493 23020	50,00	0,00	50,00	24,68	0,00	0,00	0,00	24,68	25,32
493 23120	100,00	0,00	100,00	179,64	165,20	0,00	0,00	14,44	-79,64
493 62500	1.200,00	0,00	1.200,00	598,95	0,00	0,00	0,00	598,95	601,05
912 100	133.592,00	0,00	133.592,00	133.591,22	133.591,22	0,00	0,00	0,00	0,78
912 110	23.230,00	0,00	23.230,00	22.056,50	22.056,50	0,00	0,00	0,00	1.173,50
912 16000	47.470,00	0,00	47.470,00	46.411,38	46.411,38	0,00	0,00	0,00	1.058,62
912 20900	4.700,00	0,00	4.700,00	4.919,75	4.919,75	0,00	0,00	0,00	-219,75
912 21400	1.200,00	0,00	1.200,00	482,66	86,77	0,00	0,00	395,89	717,34
912 22000	100,00	0,00	100,00	145,91	32,89	0,00	0,00	113,02	-45,91
912 22001	655,00	0,00	655,00	487,59	487,59	0,00	0,00	0,00	167,41
912 22002	150,00	0,00	150,00	166,98	166,98	0,00	0,00	0,00	-16,98
912 22103	1.200,00	0,00	1.200,00	1.701,54	1.477,48	0,00	0,00	224,06	-501,54
912 22105	200,00	0,00	200,00	185,15	127,71	0,00	0,00	57,44	14,85
912 22200	100,00	0,00	100,00	91,68	91,68	0,00	0,00	0,00	8,32
912 22202	100,00	0,00	100,00	40,03	40,03	0,00	0,00	0,00	59,97
912 22401	240,00	0,00	240,00	240,00	240,00	0,00	0,00	0,00	0,00
912 22601	2.500,00	0,00	2.500,00	900,02	633,82	0,00	0,00	266,20	1.599,98
912 22602	500,00	0,00	500,00	0,00	0,00	0,00	0,00	0,00	500,00
912 22699	1.800,00	0,00	1.800,00	1.259,31	533,31	0,00	0,00	726,00	540,69
912 23000	500,00	0,00	500,00	545,06	545,06	0,00	0,00	0,00	-45,06
912 23020	50,00	0,00	50,00	0,00	0,00	0,00	0,00	0,00	50,00
912 23100	3.000,00	0,00	3.000,00	1.408,47	1.353,27	0,00	0,00	55,20	1.591,53
912 23120	100,00	0,00	100,00	0,00	0,00	0,00	0,00	0,00	100,00
912 23300	40.000,00	0,00	40.000,00	42.774,34	39.560,11	0,00	0,00	3.214,23	-2.774,34
912 48000	50.352,00	0,00	50.352,00	47.816,00	31.032,00	0,00	0,00	16.784,00	2.536,00
912 48900	4.000,00	0,00	4.000,00	4.866,00	2.866,00	0,00	0,00	2.000,00	-866,00
912 62500	300,00	0,00	300,00	154,88	0,00	0,00	0,00	154,88	145,12
9200 120	77.261,00	0,00	77.261,00	72.474,48	72.474,48	0,00	0,00	0,00	4.786,52
9200 121	81.300,00	6.000,00	87.300,00	86.837,32	86.837,32	0,00	0,00	0,00	462,68
9200 131	1.000,00	0,00	1.000,00	0,00	0,00	0,00	0,00	0,00	1.000,00
Suma y sigue	16.623.770,66	395.556,50	17.019.327,16	16.800.575,31	14.723.510,93	4.102,27	13.974,48	2.063.089,90	222.854,12

Ayuntamiento de Daimiel
Documento Resuntivo Num. 1
Presupuesto de Gastos Ejercicio Corriente Año 2017
Hasta 31/12/2017

A) Por Aplicaciones Presupuestarias

Aplicación Presupuestaria	Créditos Presupuestarios			Obligaciones Reconocidas	Pagos	Reintegros	Ordenes Pago Pendientes	Obligaciones Ptes. Ordenar el Pago	Remanente de Crédito
	Iniciales	Modificaciones	Definitivos						
Sumas anteriores	16.623.770,66	395.556,50	17.019.327,16	16.800.575,31	14.723.510,93	4.102,27	13.974,48	2.063.089,90	222.854,12
9200 150	1.725,00	0,00	1.725,00	1.207,54	1.207,54	0,00	0,00	0,00	517,46
9200 151	900,00	0,00	900,00	1.291,82	1.291,82	0,00	0,00	0,00	-391,82
9200 16000	37.370,00	4.500,00	41.870,00	41.777,82	41.777,82	0,00	0,00	0,00	92,18
9200 16200	300,00	0,00	300,00	0,00	0,00	0,00	0,00	0,00	300,00
9200 16205	10.961,37	0,00	10.961,37	17.632,35	17.632,35	0,00	0,00	0,00	-6.670,98
9200 21200	800,00	0,00	800,00	1.487,87	525,63	0,00	0,00	962,24	-687,87
9200 21300	500,00	0,00	500,00	18,00	18,00	0,00	0,00	0,00	482,00
9200 21400	100,00	0,00	100,00	442,78	349,80	0,00	0,00	92,98	-342,78
9200 21500	500,00	0,00	500,00	178,56	0,00	0,00	0,00	178,56	321,44
9200 21600	500,00	0,00	500,00	47,60	47,60	0,00	0,00	0,00	452,40
9200 21900	500,00	0,00	500,00	88,64	88,64	0,00	0,00	0,00	411,36
9200 22000	2.500,00	0,00	2.500,00	2.128,48	1.485,21	0,00	0,00	643,27	371,52
9200 22001	200,00	0,00	200,00	0,00	0,00	0,00	0,00	0,00	200,00
9200 22002	750,00	0,00	750,00	535,18	352,47	0,00	0,00	182,71	214,82
9200 22100	19.000,00	0,00	19.000,00	16.601,62	13.615,82	0,00	0,00	2.985,80	2.398,38
9200 22103	100,00	0,00	100,00	149,56	0,00	0,00	0,00	149,56	-49,56
9200 22104	200,00	0,00	200,00	160,00	160,00	0,00	0,00	0,00	40,00
9200 22105	800,00	0,00	800,00	930,49	290,40	0,00	0,00	640,09	-130,49
9200 22106	50,00	0,00	50,00	6,79	0,00	0,00	0,00	6,79	43,21
9200 22110	250,00	0,00	250,00	95,74	2,40	0,00	0,00	93,34	154,26
9200 22200	30.000,00	-10.000,00	20.000,00	19.632,51	16.656,20	0,00	0,00	2.976,31	367,49
9200 22201	13.000,00	0,00	13.000,00	12.365,16	11.248,21	0,00	0,00	1.116,95	634,84
9200 22202	50,00	0,00	50,00	0,00	0,00	0,00	0,00	0,00	50,00
9200 22303	350,00	0,00	350,00	207,27	172,60	0,00	0,00	34,67	142,73
9200 22400	14.553,52	0,00	14.553,52	11.177,51	11.177,51	0,00	0,00	0,00	3.376,01
9200 22401	125,00	0,00	125,00	125,00	125,00	0,00	0,00	0,00	0,00
9200 22403	25.047,00	0,00	25.047,00	25.347,00	25.047,00	0,00	0,00	300,00	-300,00
9200 22501	100,00	0,00	100,00	2.857,50	2.857,50	0,00	0,00	0,00	-2.757,50
9200 22602	750,00	0,00	750,00	413,82	413,82	0,00	0,00	0,00	336,18
9200 22603	5.500,00	0,00	5.500,00	4.838,13	4.838,13	0,00	0,00	0,00	661,87
9200 22604	10.000,00	-4.000,00	6.000,00	5.682,40	5.682,40	0,00	0,00	0,00	317,60
9200 22701	640,32	0,00	640,32	640,32	640,32	0,00	0,00	0,00	0,00
9200 2279900	873,80	0,00	873,80	884,30	218,45	0,00	0,00	665,85	-10,50
9200 2279902	7.500,00	0,00	7.500,00	12.714,83	8.157,94	0,00	0,00	4.556,89	-5.214,83
9200 2279905	1.900,00	0,00	1.900,00	1.415,27	315,17	0,00	0,00	1.100,10	484,73
9200 2279913	6.362,60	-6.000,00	362,60	0,00	0,00	0,00	0,00	0,00	362,60
9200 2279918	3.000,00	0,00	3.000,00	0,00	0,00	0,00	0,00	0,00	3.000,00
9200 23020	100,00	0,00	100,00	0,00	0,00	0,00	0,00	0,00	100,00
9200 23120	100,00	0,00	100,00	107,70	13,30	0,00	0,00	94,40	-7,70
9200 23300	750,00	0,00	750,00	642,46	642,46	0,00	0,00	0,00	107,54
9200 62500	500,00	300,00	800,00	655,37	317,14	0,00	0,00	338,23	144,63
9200 62600	500,00	0,00	500,00	592,83	220,15	0,00	0,00	372,68	-92,83
Suma y sigue	16.823.479,27	380.356,50	17.203.835,77	16.985.655,53	14.891.099,73	4.102,27	13.974,48	2.080.581,32	222.282,51

A) Por Aplicaciones Presupuestarias

Aplicación Presupuestaria	Créditos Presupuestarios			Obligaciones Reconocidas	Pagos	Reintegros	Ordenes Pago Pendientes	Obligaciones Ptes. Ordenar el Pago	Remanente de Crédito
	Iniciales	Modificaciones	Definitivos						
Sumas anteriores	16.823.479,27	380.356,50	17.203.835,77	16.985.655,53	14.891.099,73	4.102,27	13.974,48	2.080.581,32	222.282,51
9200 6330114	8.000,00	0,00	8.000,00	7.999,99	0,00	0,00	0,00	7.999,99	0,01
9201 120	26.723,00	0,00	26.723,00	25.839,84	25.839,84	0,00	0,00	0,00	883,16
9201 121	22.836,00	0,00	22.836,00	22.975,90	22.975,90	0,00	0,00	0,00	-139,90
9201 150	299,84	0,00	299,84	302,76	302,76	0,00	0,00	0,00	-2,92
9201 151	500,00	0,00	500,00	2.077,86	2.077,86	0,00	0,00	0,00	-1.577,86
9201 16000	13.130,00	0,00	13.130,00	12.393,20	12.393,20	0,00	0,00	0,00	736,80
9201 16200	0,00	12.166,00	12.166,00	11.059,99	0,00	0,00	0,00	11.059,99	1.106,01
9201 21500	100,00	0,00	100,00	0,00	0,00	0,00	0,00	0,00	100,00
9201 21600	100,00	0,00	100,00	0,00	0,00	0,00	0,00	0,00	100,00
9201 22000	100,00	0,00	100,00	0,00	0,00	0,00	0,00	0,00	100,00
9201 22002	100,00	0,00	100,00	0,00	0,00	0,00	0,00	0,00	100,00
9201 22200	50,00	0,00	50,00	62,50	62,50	0,00	0,00	0,00	-12,50
9201 22604	500,00	0,00	500,00	0,00	0,00	0,00	0,00	0,00	500,00
9201 22607	200,00	0,00	200,00	0,00	0,00	0,00	0,00	0,00	200,00
9201 22699	400,00	0,00	400,00	223,85	133,85	0,00	0,00	90,00	176,15
9201 2270600	11.417,24	2.500,00	13.917,24	14.453,05	5.708,62	0,00	0,00	8.744,43	-535,81
9201 2270601	100,00	0,00	100,00	0,00	0,00	0,00	0,00	0,00	100,00
9201 23020	3.000,00	0,00	3.000,00	3.368,88	3.368,88	0,00	0,00	0,00	-368,88
9201 23120	200,00	0,00	200,00	13,30	13,30	0,00	0,00	0,00	186,70
9201 62500	200,00	0,00	200,00	0,00	0,00	0,00	0,00	0,00	200,00
9202 120	21.595,00	0,00	21.595,00	20.774,36	20.774,36	0,00	0,00	0,00	820,64
9202 121	24.005,00	0,00	24.005,00	24.821,82	24.821,82	1.317,48	0,00	0,00	500,66
9202 150	3.652,00	0,00	3.652,00	4.142,16	4.142,16	0,00	0,00	0,00	-490,16
9202 151	3.550,00	0,00	3.550,00	3.908,30	3.908,30	0,00	0,00	0,00	-358,30
9202 16000	15.150,00	0,00	15.150,00	14.560,75	14.560,75	0,00	0,00	0,00	589,25
9202 16200	450,00	0,00	450,00	450,00	450,00	0,00	0,00	0,00	0,00
9202 21300	500,00	1.500,00	2.000,00	1.997,71	1.997,71	0,00	0,00	0,00	2,29
9202 21400	1.000,00	400,00	1.400,00	1.760,19	1.120,16	0,00	0,00	640,03	-360,19
9202 21900	100,00	0,00	100,00	0,00	0,00	0,00	0,00	0,00	100,00
9202 22103	1.200,00	0,00	1.200,00	861,91	526,60	0,00	0,00	335,31	338,09
9202 22104	200,00	0,00	200,00	58,00	0,00	0,00	0,00	58,00	142,00
9202 22111	1.000,00	0,00	1.000,00	11,68	11,68	0,00	0,00	0,00	988,32
9202 22401	210,00	0,00	210,00	210,00	210,00	0,00	0,00	0,00	0,00
9202 23120	100,00	0,00	100,00	0,00	0,00	0,00	0,00	0,00	100,00
9202 62300	12.000,00	-9.000,00	3.000,00	2.758,45	0,00	0,00	0,00	2.758,45	241,55
922 120	15.842,00	0,00	15.842,00	15.841,77	15.841,77	0,00	0,00	0,00	0,23
922 121	15.628,00	0,00	15.628,00	15.627,66	15.627,66	0,00	0,00	0,00	0,34
922 16000	8.585,00	0,00	8.585,00	7.997,14	7.997,14	0,00	0,00	0,00	587,86
922 21200	1.000,00	0,00	1.000,00	782,10	0,00	0,00	0,00	782,10	217,90
922 21300	200,00	0,00	200,00	0,00	0,00	0,00	0,00	0,00	200,00
922 21500	100,00	0,00	100,00	0,00	0,00	0,00	0,00	0,00	100,00
922 21600	100,00	0,00	100,00	25,99	25,99	0,00	0,00	0,00	74,01
Suma y sigue	17.037.602,35	387.922,50	17.425.524,85	17.203.016,64	15.075.992,54	5.419,75	13.974,48	2.113.049,62	227.927,96

Hasta 31/12/2017

A) Por Aplicaciones Presupuestarias

Aplicación Presupuestaria	Créditos Presupuestarios			Obligaciones Reconocidas	Pagos	Reintegros	Ordenes Pago Pendientes	Obligaciones Ptes. Ordenar el Pago	Remanente de Crédito
	Iniciales	Modificaciones	Definitivos						
Sumas anteriores	17.037.602,35	387.922,50	17.425.524,85	17.203.016,64	15.075.992,54	5.419,75	13.974,48	2.113.049,62	227.927,96
922 22000	250,00	0,00	250,00	804,10	793,55	0,00	0,00	10,55	-554,10
922 22002	150,00	0,00	150,00	0,00	0,00	0,00	0,00	0,00	150,00
922 22100	8.500,00	0,00	8.500,00	8.425,02	6.556,51	0,00	0,00	1.868,51	74,98
922 22105	50,00	0,00	50,00	42,35	0,00	0,00	0,00	42,35	7,65
922 22110	150,00	0,00	150,00	93,91	41,20	0,00	0,00	52,71	56,09
922 22200	250,00	0,00	250,00	307,61	307,61	0,00	0,00	0,00	-57,61
922 22699	400,00	0,00	400,00	0,00	0,00	0,00	0,00	0,00	400,00
922 22701	535,92	0,00	535,92	535,92	535,92	0,00	0,00	0,00	0,00
922 23020	50,00	0,00	50,00	0,00	0,00	0,00	0,00	0,00	50,00
922 23120	100,00	0,00	100,00	21,70	21,70	0,00	0,00	0,00	78,30
922 62500	2.250,00	0,00	2.250,00	2.237,29	0,00	0,00	0,00	2.237,29	12,71
9231 120	11.049,00	0,00	11.049,00	11.040,00	11.040,00	731,82	0,00	0,00	740,82
9231 121	10.301,00	0,00	10.301,00	9.431,97	9.431,97	287,67	0,00	0,00	1.156,70
9231 150	153,00	0,00	153,00	140,03	140,03	0,00	0,00	0,00	12,97
9231 151	315,00	0,00	315,00	155,95	155,95	0,00	0,00	0,00	159,05
9231 16000	6.060,00	0,00	6.060,00	5.129,19	5.129,19	0,00	0,00	0,00	930,81
9231 22000	100,00	0,00	100,00	0,00	0,00	0,00	0,00	0,00	100,00
9231 22699	100,00	0,00	100,00	0,00	0,00	0,00	0,00	0,00	100,00
924 131	23.680,00	0,00	23.680,00	23.958,27	23.958,27	0,00	0,00	0,00	-278,27
924 151	100,00	3.200,00	3.300,00	3.966,78	3.966,78	0,00	0,00	0,00	-666,78
924 16000	8.383,00	0,00	8.383,00	7.414,43	7.414,43	0,00	0,00	0,00	968,57
924 20300	100,00	0,00	100,00	0,00	0,00	0,00	0,00	0,00	100,00
924 21200	100,00	0,00	100,00	94,02	0,00	0,00	0,00	94,02	5,98
924 21300	100,00	0,00	100,00	0,00	0,00	0,00	0,00	0,00	100,00
924 21500	200,00	0,00	200,00	0,00	0,00	0,00	0,00	0,00	200,00
924 21600	100,00	0,00	100,00	0,00	0,00	0,00	0,00	0,00	100,00
924 22000	300,00	0,00	300,00	181,89	100,48	0,00	0,00	81,41	118,11
924 22001	1.000,00	0,00	1.000,00	0,00	0,00	0,00	0,00	0,00	1.000,00
924 22100	3.000,00	3.500,00	6.500,00	6.280,05	5.359,52	0,00	0,00	920,53	219,95
924 22110	100,00	0,00	100,00	85,88	25,81	0,00	0,00	60,07	14,12
924 22200	350,00	0,00	350,00	743,94	743,94	0,00	0,00	0,00	-393,94
924 22403	307,62	0,00	307,62	307,62	307,62	0,00	0,00	0,00	0,00
924 22602	15.000,00	1.000,00	16.000,00	16.363,86	6.490,26	0,00	0,00	9.873,60	-363,86
924 22699	6.000,00	0,00	6.000,00	4.199,16	3.715,46	0,00	0,00	483,70	1.800,84
924 22701	489,00	0,00	489,00	488,88	488,88	0,00	0,00	0,00	0,12
924 2279900	874,00	0,00	874,00	1.243,57	289,84	0,00	0,00	953,73	-369,57
924 2279905	7.000,00	0,00	7.000,00	6.161,38	1.790,81	0,00	0,00	4.370,57	838,62
924 23120	100,00	0,00	100,00	0,00	0,00	0,00	0,00	0,00	100,00
924 48900	4.500,00	0,00	4.500,00	2.600,00	2.600,00	0,00	0,00	0,00	1.900,00
924 62500	300,00	1.372,00	1.672,00	1.672,00	1.672,00	0,00	0,00	0,00	0,00
926 120	17.220,00	0,00	17.220,00	17.219,97	17.219,97	0,00	0,00	0,00	0,03
926 121	16.763,00	0,00	16.763,00	16.762,92	16.762,92	0,00	0,00	0,00	0,08
Suma y sigue	17.184.432,89	396.994,50	17.581.427,39	17.351.126,30	15.203.053,16	6.439,24	13.974,48	2.134.098,66	236.740,33

Hasta 31/12/2017

A) Por Aplicaciones Presupuestarias

Aplicación Presupuestaria	Créditos Presupuestarios			Obligaciones Reconocidas	Pagos	Reintegros	Ordenes Pago Pendientes	Obligaciones Ptes. Ordenar el Pago	Remanente de Crédito
	Iniciales	Modificaciones	Definitivos						
Sumas anteriores	17.184.432,89	396.994,50	17.581.427,39	17.351.126,30	15.203.053,16	6.439,24	13.974,48	2.134.098,66	236.740,33
926 131	24.575,00	0,00	24.575,00	24.583,54	24.583,54	0,00	0,00	0,00	-8,54
926 16000	17.170,00	0,00	17.170,00	16.559,18	16.559,18	0,00	0,00	0,00	610,82
926 21300	0,00	100,00	100,00	94,99	94,99	0,00	0,00	0,00	5,01
926 21600	300,00	0,00	300,00	2.798,31	54,45	0,00	0,00	2.743,86	-2.498,31
926 22000	150,00	0,00	150,00	23,95	5,50	0,00	0,00	18,45	126,05
926 22002	600,00	0,00	600,00	197,86	136,98	0,00	0,00	60,88	402,14
926 22200	100,00	0,00	100,00	137,46	0,00	0,00	0,00	137,46	-37,46
926 2270601	12.000,00	0,00	12.000,00	8.690,58	4.519,03	0,00	326,70	3.844,85	3.309,42
926 23020	100,00	0,00	100,00	0,00	0,00	0,00	0,00	0,00	100,00
926 23120	150,00	0,00	150,00	47,20	47,20	0,00	0,00	0,00	102,80
926 62500	200,00	0,00	200,00	0,00	0,00	0,00	0,00	0,00	200,00
926 62600	22.000,00	0,00	22.000,00	22.050,22	4.158,93	0,00	0,00	17.891,29	-50,22
926 64100	2.000,00	0,00	2.000,00	778,39	0,00	0,00	0,00	778,39	1.221,61
929 120	11.515,00	0,00	11.515,00	11.514,69	11.514,69	0,00	0,00	0,00	0,31
929 121	10.782,00	0,00	10.782,00	10.781,96	10.781,96	0,00	0,00	0,00	0,04
929 150	3.647,00	0,00	3.647,00	4.137,12	4.137,12	0,00	0,00	0,00	-490,12
929 16000	8.585,00	0,00	8.585,00	7.885,27	7.885,27	0,00	0,00	0,00	699,73
929 20300	200,00	0,00	200,00	0,00	0,00	0,00	0,00	0,00	200,00
929 21200	1.000,00	0,00	1.000,00	525,05	123,16	0,00	0,00	401,89	474,95
929 21900	100,00	0,00	100,00	0,00	0,00	0,00	0,00	0,00	100,00
929 21901	15.000,00	7.000,00	22.000,00	21.275,82	8.471,65	0,00	0,00	12.804,17	724,18
929 22000	100,00	0,00	100,00	30,25	0,00	0,00	0,00	30,25	69,75
929 22100	2.300,00	0,00	2.300,00	1.936,72	1.699,66	0,00	0,00	237,06	363,28
929 22104	2.000,00	0,00	2.000,00	310,97	310,97	0,00	0,00	0,00	1.689,03
929 22105	500,00	0,00	500,00	494,89	133,10	0,00	0,00	361,79	5,11
929 22200	600,00	0,00	600,00	659,52	659,52	0,00	0,00	0,00	-59,52
929 22300	100,00	0,00	100,00	0,00	0,00	0,00	0,00	0,00	100,00
929 23120	100,00	0,00	100,00	0,00	0,00	0,00	0,00	0,00	100,00
931 120	73.173,00	0,00	73.173,00	73.174,70	73.174,70	0,00	0,00	0,00	-1,70
931 121	73.158,00	0,00	73.158,00	74.758,88	74.758,88	0,00	0,00	0,00	-1.600,88
931 150	1.019,00	0,00	1.019,00	984,03	984,03	0,00	0,00	0,00	34,97
931 151	2.000,00	0,00	2.000,00	934,91	934,91	0,00	0,00	0,00	1.065,09
931 16000	37.370,00	0,00	37.370,00	35.304,70	35.304,70	0,00	0,00	0,00	2.065,30
931 16200	100,00	0,00	100,00	0,00	0,00	0,00	0,00	0,00	100,00
931 21500	100,00	0,00	100,00	29,90	29,90	0,00	0,00	0,00	70,10
931 21600	200,00	0,00	200,00	264,99	264,99	0,00	0,00	0,00	-64,99
931 22000	200,00	0,00	200,00	257,94	64,20	0,00	0,00	193,74	-57,94
931 22001	100,00	0,00	100,00	0,00	0,00	0,00	0,00	0,00	100,00
931 22002	1.600,00	0,00	1.600,00	1.493,35	691,81	0,00	0,00	801,54	106,65
931 22200	100,00	0,00	100,00	150,23	150,23	0,00	0,00	0,00	-50,23
931 2270601	25.576,39	1.000,00	26.576,39	26.024,49	12.307,42	0,00	0,00	13.717,07	551,90
931 23020	100,00	0,00	100,00	0,00	0,00	0,00	0,00	0,00	100,00
Suma y sigue	17.535.103,28	405.094,50	17.940.197,78	17.700.018,36	15.497.595,83	6.439,24	14.301,18	2.188.121,35	246.618,66

A) Por Aplicaciones Presupuestarias

Aplicación Presupuestaria	Créditos Presupuestarios			Obligaciones Reconocidas	Pagos	Reintegros	Ordenes Pago Pendientes	Obligaciones Ptes. Ordenar el Pago	Remanente de Crédito
	Iniciales	Modificaciones	Definitivos						
Sumas anteriores	17.535.103,28	405.094,50	17.940.197,78	17.700.018,36	15.497.595,83	6.439,24	14.301,18	2.188.121,35	246.618,66
931 23120	100,00	0,00	100,00	63,80	63,80	0,00	0,00	0,00	36,20
931 23300	600,00	0,00	600,00	504,79	504,79	0,00	0,00	0,00	95,21
931 62500	400,00	0,00	400,00	0,00	0,00	0,00	0,00	0,00	400,00
932 120	40.661,00	0,00	40.661,00	40.661,96	40.661,96	0,00	0,00	0,00	-0,96
932 121	36.436,00	0,00	36.436,00	36.436,00	36.436,00	0,00	0,00	0,00	0,00
932 150	421,00	0,00	421,00	420,36	420,36	0,00	0,00	0,00	0,64
932 151	4.000,00	0,00	4.000,00	4.304,31	4.304,31	0,00	0,00	0,00	-304,31
932 16000	21.715,00	0,00	21.715,00	19.684,04	19.684,04	0,00	0,00	0,00	2.030,96
932 16200	100,00	0,00	100,00	55,00	55,00	0,00	0,00	0,00	45,00
932 21500	100,00	0,00	100,00	29,90	29,90	0,00	0,00	0,00	70,10
932 21600	100,00	0,00	100,00	0,00	0,00	0,00	0,00	0,00	100,00
932 22000	100,00	0,00	100,00	19,80	19,80	0,00	0,00	0,00	80,20
932 22001	100,00	0,00	100,00	0,00	0,00	0,00	0,00	0,00	100,00
932 22002	100,00	0,00	100,00	220,55	72,59	0,00	0,00	147,96	-120,55
932 22104	100,00	0,00	100,00	40,00	40,00	0,00	0,00	0,00	60,00
932 22200	50,00	0,00	50,00	36,49	36,49	0,00	0,00	0,00	13,51
932 22602	500,00	0,00	500,00	620,73	275,88	0,00	0,00	344,85	-120,73
932 22604	0,00	100,00	100,00	29,10	29,10	0,00	0,00	0,00	70,90
932 2270609	80.707,00	-80.500,00	207,00	0,00	0,00	0,00	0,00	0,00	207,00
932 2279901	46.433,72	-38.000,00	8.433,72	8.122,13	3.654,51	0,00	0,00	4.467,62	311,59
932 2279905	200,00	0,00	200,00	0,00	0,00	0,00	0,00	0,00	200,00
932 23020	200,00	0,00	200,00	18,00	18,00	0,00	0,00	0,00	182,00
932 23120	250,00	0,00	250,00	311,50	311,50	0,00	0,00	0,00	-61,50
932 62500	250,00	0,00	250,00	154,88	154,88	0,00	0,00	0,00	95,12
934 120	20.310,00	0,00	20.310,00	20.309,62	20.309,62	0,00	0,00	0,00	0,38
934 121	33.622,00	0,00	33.622,00	33.622,04	33.622,04	0,00	0,00	0,00	-0,04
934 150	281,00	0,00	281,00	280,32	280,32	0,00	0,00	0,00	0,68
934 151	400,00	0,00	400,00	158,27	158,27	0,00	0,00	0,00	241,73
934 16000	16.160,00	0,00	16.160,00	14.795,41	14.795,41	0,00	0,00	0,00	1.364,59
934 16200	100,00	0,00	100,00	0,00	0,00	0,00	0,00	0,00	100,00
934 21500	100,00	0,00	100,00	0,00	0,00	0,00	0,00	0,00	100,00
934 22000	300,00	0,00	300,00	1.409,46	1.401,96	0,00	0,00	7,50	-1.109,46
934 22002	250,00	0,00	250,00	0,00	0,00	0,00	0,00	0,00	250,00
934 22200	50,00	0,00	50,00	29,99	29,99	0,00	0,00	0,00	20,01
934 22501	50,00	0,00	50,00	11,44	11,44	0,00	0,00	0,00	38,56
934 22604	200,00	0,00	200,00	0,00	0,00	0,00	0,00	0,00	200,00
934 22708	120.000,00	0,00	120.000,00	107.455,24	107.455,24	0,00	0,00	0,00	12.544,76
934 23020	100,00	0,00	100,00	0,00	0,00	0,00	0,00	0,00	100,00
934 23120	100,00	0,00	100,00	26,60	26,60	0,00	0,00	0,00	73,40
934 31100	50,00	0,00	50,00	0,00	0,00	0,00	0,00	0,00	50,00
934 35201	25.000,00	0,00	25.000,00	22.251,25	22.251,25	0,00	0,00	0,00	2.748,75
934 35900	14.000,00	0,00	14.000,00	16.711,58	16.711,58	152,88	0,00	0,00	-2.558,70
Suma y sigue	17.999.800,00	286.694,50	18.286.494,50	18.028.812,92	15.821.422,46	6.592,12	14.301,18	2.193.089,28	264.273,70

A) Por Aplicaciones Presupuestarias

Aplicación Presupuestaria	Créditos Presupuestarios			Obligaciones Reconocidas	Pagos	Reintegros	Ordenes Pago Pendientes	Obligaciones Ptes. Ordenar el Pago	Remanente de Crédito
	Iniciales	Modificaciones	Definitivos						
Sumas anteriores	17.999.800,00	286.694,50	18.286.494,50	18.028.812,92	15.821.422,46	6.592,12	14.301,18	2.193.089,28	264.273,70
934 62500	200,00	0,00	200,00	0,00	0,00	0,00	0,00	0,00	200,00
Suma Total	18.000.000,00	286.694,50	18.286.694,50	18.028.812,92	15.821.422,46	6.592,12	14.301,18	2.193.089,28	264.473,70

A) Por Aplicaciones Presupuestarias

RESUMEN	Créditos Presupuestarios			Obligaciones Reconocidas	Pagos	Reintegros	Ordenes Pago Pendientes	Obligaciones Ptes. Ordenar el Pago	Remanente de Crédito
	Iniciales	Modificaciones	Definitivos						
Capítulo 1	8.109.306,68	514.151,00	8.623.457,68	8.589.835,83	8.574.332,29	2.336,97	0,00	15.503,54	35.958,82
Capítulo 2	5.913.088,11	-121.467,00	5.791.621,11	5.658.121,16	4.301.432,44	4.102,27	6.301,18	1.350.387,54	137.602,22
Capítulo 3	232.100,00	-28.000,00	204.100,00	203.143,79	201.335,17	152,88	0,00	1.808,62	1.109,09
Capítulo 4	1.121.943,86	-30.000,00	1.091.943,86	1.058.844,39	842.912,24	0,00	8.000,00	207.932,15	33.099,47
Capítulo 5	0,00	0,00	0,00	0,00	0,00	0,00	0,00	0,00	0,00
Capítulo 6	924.561,35	-43.989,50	880.571,85	824.220,40	257.724,69	0,00	0,00	566.495,71	56.351,45
Capítulo 7	0,00	0,00	0,00	0,00	0,00	0,00	0,00	0,00	0,00
Capítulo 8	0,00	0,00	0,00	0,00	0,00	0,00	0,00	0,00	0,00
Capítulo 9	1.699.000,00	-4.000,00	1.695.000,00	1.694.647,35	1.643.685,63	0,00	0,00	50.961,72	352,65
Suma Total	18.000.000,00	286.694,50	18.286.694,50	18.028.812,92	15.821.422,46	6.592,12	14.301,18	2.193.089,28	264.473,70

Código Aplicación	Saldo Derechos Reconocidos	Rectificación	Derechos Anulados				Derechos Pendientes de Cobro Totales	Recaudado	Derechos Pendientes de Cobro a 31-12-2017
			Anulación Liquidaciones	Bajas por Insolvencia y Otras Causas	Otros	Total			
01 112	191,52	0,00	0,00	0,00	0,00	0,00	191,52	0,00	191,52
01 113	597,16	0,00	0,00	0,00	0,00	0,00	597,16	0,00	597,16
01 115	353,46	0,00	0,00	0,00	0,00	0,00	353,46	0,00	353,46
01 300	41,68	0,00	0,00	0,00	0,00	0,00	41,68	0,00	41,68
01 301	9,38	0,00	0,00	0,00	0,00	0,00	9,38	0,00	9,38
01 302	11,08	0,00	0,00	0,00	0,00	0,00	11,08	0,00	11,08
01 303	14,79	0,00	0,00	0,00	0,00	0,00	14,79	0,00	14,79
02 113	1.024,13	0,00	0,00	0,00	0,00	0,00	1.024,13	0,00	1.024,13
02 115	331,35	0,00	0,00	0,00	0,00	0,00	331,35	0,00	331,35
02 300	103,46	0,00	0,00	0,00	0,00	0,00	103,46	0,00	103,46
02 301	22,56	0,00	0,00	0,00	0,00	0,00	22,56	0,00	22,56
02 302	153,40	0,00	0,00	0,00	0,00	0,00	153,40	0,00	153,40
02 303	36,66	0,00	0,00	0,00	0,00	0,00	36,66	0,00	36,66
03 112	10,02	0,00	0,00	0,00	0,00	0,00	10,02	0,00	10,02
03 113	1.346,23	0,00	0,00	0,00	0,00	0,00	1.346,23	103,73	1.242,50
03 115	917,31	0,00	0,00	0,00	0,00	0,00	917,31	2,49	914,82
03 290	183,90	0,00	0,00	183,90	0,00	183,90	0,00	0,00	0,00
03 300	154,45	0,00	0,00	0,00	0,00	0,00	154,45	10,18	144,27
03 301	26,88	0,00	0,00	0,00	0,00	0,00	26,88	0,00	26,88
03 302	278,64	0,00	0,00	0,00	0,00	0,00	278,64	0,00	278,64
03 303	45,15	0,00	0,00	0,00	0,00	0,00	45,15	0,00	45,15
03 312	108,00	0,00	0,00	0,00	0,00	0,00	108,00	0,00	108,00
03 33900	10,00	0,00	0,00	10,00	0,00	10,00	0,00	0,00	0,00
03 33901	17,94	0,00	0,00	0,00	0,00	0,00	17,94	0,00	17,94
04 112	8,73	0,00	0,00	0,00	0,00	0,00	8,73	0,00	8,73
04 113	2.355,73	0,00	0,00	26,18	0,00	26,18	2.329,55	0,00	2.329,55
04 115	2.938,28	0,00	0,00	258,49	0,00	258,49	2.679,79	54,52	2.625,27
04 116	59,62	0,00	0,00	0,00	0,00	0,00	59,62	0,00	59,62
04 130	816,69	0,00	0,00	816,69	0,00	816,69	0,00	0,00	0,00
04 290	368,63	0,00	0,00	0,00	0,00	0,00	368,63	0,00	368,63
04 300	347,24	0,00	0,00	0,00	0,00	0,00	347,24	36,44	310,80
04 301	74,02	0,00	0,00	0,00	0,00	0,00	74,02	5,54	68,48
04 302	529,30	0,00	0,00	0,00	0,00	0,00	529,30	25,29	504,01
04 303	121,93	0,00	0,00	0,00	0,00	0,00	121,93	9,16	112,77
04 312	216,00	0,00	0,00	0,00	0,00	0,00	216,00	0,00	216,00
04 321	63,47	0,00	0,00	0,00	0,00	0,00	63,47	0,00	63,47
04 331	17,72	0,00	0,00	17,72	0,00	17,72	0,00	0,00	0,00
04 33901	80,21	0,00	0,00	0,00	0,00	0,00	80,21	0,00	80,21
04 549	108,00	0,00	0,00	108,00	0,00	108,00	0,00	0,00	0,00
05 112	52,22	0,00	0,00	0,00	0,00	0,00	52,22	0,00	52,22
05 113	5.264,44	0,00	0,00	68,80	0,00	68,80	5.195,64	9,72	5.185,92
05 115	3.886,67	0,00	0,00	490,33	0,00	490,33	3.396,34	144,15	3.252,19
05 116	305,86	0,00	0,00	0,00	0,00	0,00	305,86	0,00	305,86
Suma y sigue	23.603,91	0,00	0,00	1.980,11	0,00	1.980,11	21.623,80	401,22	21.222,58

Código Aplicación	Saldo Derechos Reconocidos	Rectificación	Derechos Anulados				Derechos Pendientes de Cobro Totales	Recaudado	Derechos Pendientes de Cobro a 31-12-2017
			Anulación Liquidaciones	Bajas por Insolvencia y Otras Causas	Otros	Total			
Sumas anteriores	23.603,91	0,00	0,00	1.980,11	0,00	1.980,11	21.623,80	401,22	21.222,58
05 130	558,65	0,00	0,00	460,86	0,00	460,86	97,79	0,00	97,79
05 300	3.299,39	0,00	0,00	0,00	0,00	0,00	3.299,39	76,36	3.223,03
05 301	259,45	0,00	0,00	0,00	0,00	0,00	259,45	21,46	237,99
05 302	803,70	0,00	0,00	0,00	0,00	0,00	803,70	55,77	747,93
05 303	419,90	0,00	0,00	0,00	0,00	0,00	419,90	34,72	385,18
05 331	36,60	0,00	0,00	36,60	0,00	36,60	0,00	0,00	0,00
05 33901	82,86	0,00	0,00	0,00	0,00	0,00	82,86	0,00	82,86
05 541	260,16	0,00	0,00	0,00	0,00	0,00	260,16	0,00	260,16
05 549	24,00	0,00	0,00	24,00	0,00	24,00	0,00	0,00	0,00
06 112	324,63	0,00	0,00	0,00	0,00	0,00	324,63	0,00	324,63
06 113	11.825,57	0,00	0,00	192,10	0,00	192,10	11.633,47	685,54	10.947,93
06 115	8.880,09	0,00	0,00	1.601,77	0,00	1.601,77	7.278,32	187,80	7.090,52
06 116	257,28	0,00	0,00	0,00	0,00	0,00	257,28	0,00	257,28
06 130	1.150,64	0,00	0,00	1.052,85	0,00	1.052,85	97,79	0,00	97,79
06 290	599,04	0,00	0,00	0,00	0,00	0,00	599,04	0,00	599,04
06 300	3.402,55	-1.500,00	0,00	0,00	0,00	0,00	1.902,55	18,94	1.883,61
06 301	2.832,55	-1.500,00	0,00	0,00	0,00	0,00	1.332,55	0,00	1.332,55
06 302	1.781,24	0,00	0,00	0,00	0,00	0,00	1.781,24	0,00	1.781,24
06 303	4.545,88	-3.000,00	0,00	0,00	0,00	0,00	1.545,88	0,00	1.545,88
06 312	108,00	0,00	0,00	108,00	0,00	108,00	108,00	0,00	108,00
06 321	105,77	0,00	0,00	0,00	0,00	0,00	105,77	0,00	105,77
06 331	18,91	0,00	0,00	18,91	0,00	18,91	0,00	0,00	0,00
06 335	484,60	0,00	0,00	0,00	0,00	0,00	484,60	0,00	484,60
06 33900	136,22	0,00	0,00	0,00	0,00	0,00	136,22	0,00	136,22
06 33901	85,59	0,00	0,00	0,00	0,00	0,00	85,59	0,00	85,59
06 39190	1.225,73	0,00	0,00	0,00	0,00	0,00	1.225,73	0,00	1.225,73
06 549	192,00	0,00	0,00	192,00	0,00	192,00	0,00	0,00	0,00
07 112	434,70	0,00	0,00	0,00	0,00	0,00	434,70	0,00	434,70
07 113	19.046,06	0,00	0,00	568,53	0,00	568,53	18.477,53	90,29	18.387,24
07 115	15.968,24	0,00	0,00	2.891,55	0,00	2.891,55	13.076,69	511,15	12.565,54
07 116	5.644,94	-198,00	0,00	199,01	0,00	199,01	5.247,93	0,00	5.247,93
07 130	1.981,56	0,00	0,00	1.342,39	0,00	1.342,39	639,17	0,00	639,17
07 290	83.753,85	0,00	0,00	0,00	0,00	0,00	83.753,85	0,00	83.753,85
07 300	3.175,57	-2.000,00	0,00	0,00	0,00	0,00	1.175,57	37,58	1.137,99
07 301	3.159,71	-1.500,00	0,00	0,00	0,00	0,00	1.659,71	5,59	1.654,12
07 302	3.128,94	-1.500,00	0,00	0,00	0,00	0,00	1.628,94	18,76	1.610,18
07 303	4.902,40	-2.000,00	0,00	0,00	0,00	0,00	2.902,40	8,80	2.893,60
07 312	19,14	0,00	0,00	0,00	0,00	0,00	19,14	0,00	19,14
07 321	14.950,17	0,00	0,00	0,00	0,00	0,00	14.950,17	0,00	14.950,17
07 331	614,27	0,00	0,00	228,12	0,00	228,12	386,15	0,00	386,15
07 33900	1.370,42	0,00	0,00	0,00	0,00	0,00	1.370,42	0,00	1.370,42
07 39190	2.572,77	0,00	0,00	0,00	0,00	0,00	2.572,77	0,00	2.572,77
Suma y sigue	228.027,65	-13.198,00	0,00	10.788,80	0,00	10.788,80	204.040,85	2.153,98	201.886,87

Código Aplicación	Saldo Derechos Reconocidos	Rectificación	Derechos Anulados				Derechos Pendientes de Cobro Totales	Recaudado	Derechos Pendientes de Cobro a 31-12-2017
			Anulación Liquidaciones	Bajas por Insolvencia y Otras Causas	Otros	Total			
Sumas anteriores	228.027,65	-13.198,00	0,00	10.788,80	0,00	10.788,80	204.040,85	2.153,98	201.886,87
07 549	168,00	0,00	0,00	168,00	0,00	168,00	0,00	0,00	0,00
08 112	1.333,05	0,00	0,00	107,82	0,00	107,82	1.225,23	28,81	1.196,42
08 113	33.568,23	0,00	0,00	5.420,40	0,00	5.420,40	28.147,83	94,61	28.053,22
08 115	28.274,62	0,00	0,00	4.961,48	0,00	4.961,48	23.313,14	631,12	22.682,02
08 116	4.300,53	198,00	0,00	1.359,66	0,00	1.359,66	3.138,87	0,00	3.138,87
08 130	17.467,01	0,00	0,00	14.113,29	0,00	14.113,29	3.353,72	0,00	3.353,72
08 290	39.515,04	0,00	0,00	39.408,64	0,00	39.408,64	106,40	0,00	106,40
08 300	15.474,62	-10.000,00	0,00	0,00	0,00	0,00	5.474,62	1.089,62	4.385,00
08 301	12.552,95	-7.000,00	0,00	0,00	0,00	0,00	5.552,95	302,70	5.250,25
08 302	6.093,19	-3.000,00	0,00	0,00	0,00	0,00	3.093,19	175,43	2.917,76
08 303	19.190,82	-14.000,00	0,00	0,00	0,00	0,00	5.190,82	461,26	4.729,56
08 312	270,00	0,00	0,00	0,00	0,00	0,00	270,00	0,00	270,00
08 321	7.050,25	0,00	0,00	7.034,25	0,00	7.034,25	16,00	0,00	16,00
08 331	916,33	0,00	0,00	239,77	0,00	239,77	676,56	19,89	656,67
08 33900	12.599,53	0,00	0,00	1.202,20	0,00	1.202,20	11.397,33	0,00	11.397,33
08 39190	4.305,36	0,00	0,00	0,00	0,00	0,00	4.305,36	0,00	4.305,36
08 541	223,55	0,00	0,00	0,00	0,00	0,00	223,55	0,00	223,55
09 112	2.022,71	0,00	0,00	1.280,04	0,00	1.280,04	742,67	0,00	742,67
09 113	105.534,32	0,00	0,00	13.611,33	0,00	13.611,33	91.922,99	2.380,09	89.542,90
09 115	44.833,21	0,00	0,00	3.391,13	0,00	3.391,13	41.442,08	989,88	40.452,20
09 116	8.862,69	0,00	0,00	6.504,89	0,00	6.504,89	2.357,80	167,48	2.190,32
09 130	24.180,63	0,00	0,00	14.850,40	0,00	14.850,40	9.330,23	0,00	9.330,23
09 291	33,41	0,00	0,00	0,00	0,00	0,00	33,41	3,92	29,49
09 300	23.764,20	-15.000,00	0,00	0,00	0,00	0,00	8.764,20	369,81	8.394,39
09 301	12.436,19	-7.000,00	0,00	0,00	0,00	0,00	5.436,19	69,32	5.366,87
09 302	8.922,06	-4.000,00	0,00	0,00	0,00	0,00	4.922,06	229,57	4.692,49
09 303	15.397,03	-8.000,00	0,00	0,00	0,00	0,00	7.397,03	105,60	7.291,43
09 304	555,93	0,00	0,00	0,00	0,00	0,00	555,93	0,00	555,93
09 312	206,16	0,00	0,00	0,00	0,00	0,00	206,16	0,00	206,16
09 331	1.645,45	0,00	0,00	607,85	0,00	607,85	1.037,60	0,00	1.037,60
09 33900	14.593,84	0,00	0,00	4.959,72	0,00	4.959,72	9.634,12	0,00	9.634,12
09 39190	5.406,48	0,00	0,00	67,91	0,00	67,91	5.338,57	11,22	5.327,35
09 541	4.341,34	-3.500,00	0,00	0,00	0,00	0,00	841,34	0,00	841,34
09 549	72,00	0,00	0,00	72,00	0,00	72,00	0,00	0,00	0,00
10 112	3.655,31	0,00	0,00	0,00	0,00	0,00	3.655,31	648,57	3.006,74
10 113	96.411,07	0,00	0,00	14.698,27	0,00	14.698,27	81.712,80	3.050,67	78.662,13
10 115	57.938,77	0,00	0,00	4.616,68	0,00	4.616,68	53.322,09	1.392,07	51.930,02
10 116	6.194,28	0,00	0,00	0,00	0,00	0,00	6.194,28	0,00	6.194,28
10 130	10.553,22	0,00	0,00	2.119,63	0,00	2.119,63	8.433,59	0,00	8.433,59
10 300	27.793,76	-7.000,00	0,00	0,00	0,00	0,00	20.793,76	38,39	20.755,37
10 302	8.582,98	-2.000,00	0,00	0,00	0,00	0,00	6.582,98	26,02	6.556,96
10 304	9.447,44	-2.500,00	0,00	0,00	0,00	0,00	6.947,44	59,33	6.888,11
Suma y sigue	924.715,21	-96.000,00	0,00	151.584,16	0,00	151.584,16	677.131,05	14.499,36	662.631,69

Hasta 31/12/2017

Código Aplicación	Saldo Derechos Reconocidos	Rectificación	Derechos Anulados				Derechos Pendientes de Cobro Totales	Recaudado	Derechos Pendientes de Cobro a 31-12-2017
			Anulación Liquidaciones	Bajas por Insolvencia y Otras Causas	Otros	Total			
Sumas anteriores	924.715,21	-96.000,00	0,00	151.584,16	0,00	151.584,16	677.131,05	14.499,36	662.631,69
10 312	473,70	0,00	0,00	0,00	0,00	0,00	473,70	0,00	473,70
10 331	2.339,61	0,00	0,00	607,85	0,00	607,85	1.731,76	0,00	1.731,76
10 33900	2.569,80	0,00	0,00	0,00	0,00	0,00	2.569,80	0,00	2.569,80
10 33901	90,00	0,00	0,00	0,00	0,00	0,00	90,00	0,00	90,00
10 39120	18.980,93	0,00	0,00	246,00	0,00	246,00	18.734,93	316,38	18.418,55
10 39190	4.139,89	0,00	0,00	681,67	0,00	681,67	3.458,22	169,95	3.288,27
10 39700	250.000,00	-250.000,00	0,00	0,00	0,00	0,00	0,00	0,00	0,00
10 541	3.394,49	0,00	0,00	0,00	0,00	0,00	3.394,49	0,00	3.394,49
10 549	24,00	0,00	0,00	24,00	0,00	24,00	0,00	0,00	0,00
11 112	4.206,08	0,00	0,00	1.328,42	0,00	1.328,42	2.877,66	176,92	2.700,74
11 113	142.390,39	-4.273,93	0,00	13.810,84	0,00	13.810,84	124.305,62	6.234,72	118.070,90
11 115	72.347,16	-779,48	0,00	4.857,51	0,00	4.857,51	66.710,17	1.924,63	64.785,54
11 116	10.295,20	-3.476,57	0,00	1.511,28	0,00	1.511,28	5.307,35	1.010,11	4.297,24
11 130	8.651,59	-138,53	0,00	1.297,25	0,00	1.297,25	7.215,81	0,00	7.215,81
11 290	2.623,88	0,00	0,00	0,00	0,00	0,00	2.623,88	0,00	2.623,88
11 300	12.233,68	-1.000,00	0,00	0,00	0,00	0,00	11.233,68	233,36	11.000,32
11 302	12.775,72	-1.000,00	0,00	0,00	0,00	0,00	11.775,72	218,11	11.557,61
11 304	10.656,00	-1.000,00	0,00	0,00	0,00	0,00	9.656,00	145,13	9.510,87
11 312	513,00	0,00	0,00	0,00	0,00	0,00	513,00	0,00	513,00
11 321	1.289,04	0,00	0,00	0,00	0,00	0,00	1.289,04	0,00	1.289,04
11 331	3.616,76	-20,25	0,00	628,10	0,00	628,10	2.968,41	20,25	2.948,16
11 33900	18.255,88	0,00	0,00	0,00	0,00	0,00	18.255,88	0,00	18.255,88
11 33901	90,00	0,00	0,00	0,00	0,00	0,00	90,00	0,00	90,00
11 34901	30.792,75	0,00	0,00	0,00	0,00	0,00	30.792,75	0,00	30.792,75
11 39120	19.839,34	0,00	0,00	626,54	0,00	626,54	19.212,80	581,81	18.630,99
11 39190	28.585,85	0,00	0,00	750,00	0,00	750,00	27.835,85	0,00	27.835,85
11 541	465,97	0,00	0,00	0,00	0,00	0,00	465,97	0,00	465,97
12 112	6.171,30	0,00	0,00	661,45	0,00	661,45	5.509,85	542,07	4.967,78
12 113	202.969,83	0,00	0,00	19.550,27	0,00	19.550,27	183.419,56	14.084,80	169.334,76
12 115	91.046,56	0,00	0,00	5.802,60	0,00	5.802,60	85.243,96	5.683,29	79.560,67
12 116	16.507,02	0,00	0,00	2.845,40	0,00	2.845,40	13.661,62	3,36	13.658,26
12 130	15.230,74	-1,00	0,00	4.185,85	0,00	4.185,85	11.043,89	0,00	11.043,89
12 290	2.472,63	16,82	0,00	0,00	0,00	0,00	2.489,45	60,20	2.429,25
12 300	59.188,39	-7.000,00	0,00	0,00	0,00	0,00	52.188,39	669,80	51.518,59
12 302	18.382,70	-3.000,00	0,00	0,00	0,00	0,00	15.382,70	587,30	14.795,40
12 304	33.321,07	-4.000,00	0,00	0,00	0,00	0,00	29.321,07	597,14	28.723,93
12 31100	97,30	0,00	0,00	0,00	0,00	0,00	97,30	0,00	97,30
12 312	457,52	0,00	0,00	0,00	0,00	0,00	457,52	0,00	457,52
12 321	606,04	0,00	0,00	0,00	0,00	0,00	606,04	9,25	596,79
12 331	5.459,67	0,00	0,00	668,60	0,00	668,60	4.791,07	341,32	4.449,75
12 335	1.747,52	0,00	0,00	0,00	0,00	0,00	1.747,52	0,00	1.747,52
12 33900	755,87	0,00	0,00	0,00	0,00	0,00	755,87	0,00	755,87
Suma y sigue	2.040.770,08	-371.672,94	0,00	211.667,79	0,00	211.667,79	1.457.429,35	48.109,26	1.409.320,09

Código Aplicación	Saldo Derechos Reconocidos	Rectificación	Derechos Anulados				Derechos Pendientes de Cobro Totales	Recaudado	Derechos Pendientes de Cobro a 31-12-2017
			Anulación Liquidaciones	Bajas por Insolvencia y Otras Causas	Otros	Total			
Sumas anteriores	2.040.770,08	-371.672,94	0,00	211.667,79	0,00	211.667,79	1.457.429,35	48.109,26	1.409.320,09
12 33901	225,00	0,00	0,00	0,00	0,00	0,00	225,00	0,00	225,00
12 3390202	363,00	0,00	0,00	0,00	0,00	0,00	363,00	0,00	363,00
12 34100	80,00	0,00	0,00	0,00	0,00	0,00	80,00	0,00	80,00
12 39120	29.666,11	-253,12	0,00	154,17	0,00	154,17	29.258,82	1.014,34	28.244,48
12 39190	10.112,99	0,00	0,00	75,00	0,00	75,00	10.037,99	231,69	9.806,30
12 541	887,47	0,00	0,00	0,00	0,00	0,00	887,47	0,00	887,47
12 549	96,00	0,00	0,00	24,00	0,00	24,00	72,00	72,00	0,00
13 112	8.102,04	0,00	0,00	0,00	0,00	0,00	8.102,04	1.077,51	7.024,53
13 113	317.771,31	0,00	0,00	9.286,79	0,00	9.286,79	308.484,52	16.789,57	291.694,95
13 115	102.062,64	0,00	0,00	5.661,25	0,00	5.661,25	96.401,39	6.514,15	89.887,24
13 116	32.404,47	0,00	0,00	9.483,15	0,00	9.483,15	22.921,32	0,00	22.921,32
13 130	17.158,70	0,00	0,00	1.297,25	0,00	1.297,25	15.861,45	0,00	15.861,45
13 290	2.393,82	1.599,30	0,00	1.599,09	0,00	1.599,09	2.394,03	0,00	2.394,03
13 300	24.984,53	-4.000,00	0,00	0,00	0,00	0,00	20.984,53	381,13	20.603,40
13 302	19.381,63	-1.500,00	0,00	0,00	0,00	0,00	17.881,63	483,22	17.398,41
13 304	15.673,19	-1.500,00	0,00	0,00	0,00	0,00	14.173,19	418,76	13.754,43
13 31100	45,35	0,00	0,00	0,00	0,00	0,00	45,35	0,00	45,35
13 312	1.712,80	0,00	0,00	0,00	0,00	0,00	1.712,80	106,25	1.606,55
13 321	1.009,40	0,00	0,00	0,00	0,00	0,00	1.009,40	0,00	1.009,40
13 331	5.735,80	0,00	0,00	361,51	0,00	361,51	5.374,29	803,74	4.570,55
13 335	704,18	0,00	0,00	0,00	0,00	0,00	704,18	0,00	704,18
13 33900	62,61	0,00	0,00	0,00	0,00	0,00	62,61	0,00	62,61
13 33901	139,59	0,00	0,00	0,00	0,00	0,00	139,59	0,00	139,59
13 39120	20.046,29	403,12	0,00	250,00	0,00	250,00	20.199,41	836,82	19.362,59
13 39190	7.062,93	0,00	0,00	3.250,00	0,00	3.250,00	3.812,93	65,38	3.747,55
13 39902	6.649,50	0,00	0,00	0,00	0,00	0,00	6.649,50	0,00	6.649,50
13 541	4.227,18	0,00	0,00	0,00	0,00	0,00	4.227,18	0,00	4.227,18
13 549	808,00	0,00	0,00	384,00	0,00	384,00	424,00	188,00	236,00
14 112	20.655,13	0,00	0,00	3.957,60	0,00	3.957,60	16.697,53	503,51	16.194,02
14 113	283.485,81	-2.119,17	0,00	40.287,85	0,00	40.287,85	241.078,79	20.598,86	220.479,93
14 115	108.334,20	542,21	0,00	5.193,98	0,00	5.193,98	103.682,43	7.112,42	96.570,01
14 116	8.649,60	0,00	0,00	2.068,84	0,00	2.068,84	6.580,76	458,01	6.122,75
14 130	31.736,82	653,58	0,00	1.597,84	0,00	1.597,84	30.792,56	22.522,68	8.269,88
14 290	3.394,35	67,81	0,00	3.394,36	0,00	3.394,36	67,80	0,00	67,80
14 300	32.366,43	-10.000,00	0,00	0,00	0,00	0,00	22.366,43	1.315,07	21.051,36
14 302	22.602,57	-5.000,00	0,00	0,00	0,00	0,00	17.602,57	721,28	16.881,29
14 304	20.319,56	-4.000,00	0,00	0,00	0,00	0,00	16.319,56	726,25	15.593,31
14 31100	407,83	0,00	0,00	0,00	0,00	0,00	407,83	75,69	332,14
14 312	2.130,32	0,00	0,00	0,00	0,00	0,00	2.130,32	137,80	1.992,52
14 321	601,59	0,00	0,00	592,53	0,00	592,53	9,06	0,00	9,06
14 32901	72,91	0,00	0,00	0,00	0,00	0,00	72,91	0,00	72,91
14 331	6.818,52	81,00	0,00	300,81	0,00	300,81	6.598,71	1.074,28	5.524,43
Suma y sigue	3.211.912,25	-396.698,21	0,00	300.887,81	0,00	300.887,81	2.514.326,23	132.337,67	2.381.988,56

Hasta 31/12/2017

Código Aplicación	Saldo Derechos Reconocidos	Rectificación	Derechos Anulados				Derechos Pendientes de Cobro Totales	Recaudado	Derechos Pendientes de Cobro a 31-12-2017
			Anulación Liquidaciones	Bajas por Insolvencia y Otras Causas	Otros	Total			
Sumas anteriores	3.211.912,25	-396.698,21	0,00	300.887,81	0,00	300.887,81	2.514.326,23	132.337,67	2.381.988,56
14 335	2.986,28	0,00	0,00	300.887,81	0,00	0,00	2.986,28	0,00	2.986,28
14 33900	281,94	0,00	0,00	0,00	0,00	0,00	281,94	0,00	281,94
14 33901	111,67	0,00	0,00	0,00	0,00	0,00	111,67	0,00	111,67
14 34100	458,01	0,00	0,00	0,00	0,00	0,00	458,01	0,00	458,01
14 39120	16.610,52	0,00	0,00	1,65	0,00	1,65	16.608,87	962,66	15.646,21
14 39190	46.760,66	0,00	0,00	2.700,00	0,00	2.700,00	44.060,66	196,11	43.864,55
14 393	1.749,38	0,00	0,00	0,00	0,00	0,00	1.749,38	1.749,38	0,00
14 541	1.401,66	0,00	0,00	0,00	0,00	0,00	1.401,66	34,88	1.366,78
14 549	1.315,91	0,00	0,00	640,00	0,00	640,00	675,91	35,91	640,00
15 112	20.501,15	0,00	0,00	3.864,44	0,00	3.864,44	16.636,71	1.950,66	14.686,05
15 113	387.398,57	-32.080,14	0,00	27.843,12	0,00	27.843,12	327.475,31	92.294,52	235.180,79
15 115	104.754,77	-1.560,93	0,00	4.278,66	0,00	4.278,66	98.915,18	8.959,82	89.955,36
15 116	64.949,42	0,00	0,00	17.752,51	0,00	17.752,51	47.196,91	4.906,36	42.290,55
15 130	19.298,98	169,92	0,00	1.597,84	0,00	1.597,84	17.871,06	276,26	17.594,80
15 290	8,35	-8,35	0,00	0,00	0,00	0,00	0,00	0,00	0,00
15 300	20.422,52	-1.000,00	0,00	0,00	0,00	0,00	19.422,52	374,46	19.048,06
15 302	22.105,72	-1.000,00	0,00	0,00	0,00	0,00	21.105,72	586,18	20.519,54
15 304	15.226,80	-1.000,00	0,00	0,00	0,00	0,00	14.226,80	295,35	13.931,45
15 31100	160,00	0,00	0,00	0,00	0,00	0,00	160,00	80,00	80,00
15 312	1.379,42	0,00	0,00	0,00	0,00	0,00	1.379,42	267,17	1.112,25
15 321	511,92	-511,92	0,00	0,00	0,00	0,00	0,00	0,00	0,00
15 331	7.671,73	-597,26	0,00	328,46	0,00	328,46	6.746,01	1.023,10	5.722,91
15 332	160,11	0,00	0,00	0,00	0,00	0,00	160,11	39,45	120,66
15 335	607,21	1.186,36	0,00	0,00	0,00	0,00	1.793,57	61,12	1.732,45
15 33900	80,72	0,00	0,00	0,00	0,00	0,00	80,72	14,00	66,72
15 33901	111,67	0,00	0,00	0,00	0,00	0,00	111,67	0,00	111,67
15 33903	108,00	3.145,59	0,00	0,00	0,00	0,00	3.253,59	0,00	3.253,59
15 34100	1.022,89	0,00	0,00	0,00	0,00	0,00	1.022,89	0,00	1.022,89
15 34102	1.301,16	0,00	0,00	0,00	0,00	0,00	1.301,16	228,67	1.072,49
15 34901	12.938,86	0,00	0,00	0,00	0,00	0,00	12.938,86	0,00	12.938,86
15 39120	21.828,26	-2.270,00	0,00	80,00	0,00	80,00	19.478,26	1.109,42	18.368,84
15 39190	15.845,57	-1.186,36	0,00	0,00	0,00	0,00	14.659,21	1.120,14	13.539,07
15 393	1.101,37	-169,92	0,00	0,00	0,00	0,00	931,45	28,41	903,04
15 46100	21.914,40	0,00	0,00	0,00	0,00	0,00	21.914,40	21.914,40	0,00
15 541	1.726,54	0,00	0,00	0,00	0,00	0,00	1.726,54	0,00	1.726,54
15 549	884,08	0,00	0,00	256,00	0,00	256,00	628,08	32,00	596,08
15 76108	90.000,00	0,00	0,00	0,00	0,00	0,00	90.000,00	90.000,00	0,00
16 112	22.099,02	0,00	0,00	4.696,87	0,00	4.696,87	17.402,15	8.606,26	8.795,89
16 113	752.368,75	-115.347,33	0,00	14.466,61	0,00	14.466,61	622.554,81	333.397,35	289.157,46
16 115	142.610,14	763,52	0,00	5.240,54	0,00	5.240,54	138.133,12	33.908,09	104.225,03
16 116	65.906,34	395,00	7.596,36	5.111,74	0,00	12.708,10	53.593,24	28.357,47	25.235,77
16 130	305.769,02	-144.107,24	0,00	2.347,06	0,00	2.347,06	159.314,72	149.554,81	9.759,91
Suma y sigue	5.406.361,74	-691.877,27	7.596,36	392.093,31	0,00	399.689,67	4.314.794,80	914.702,08	3.400.092,72

Hasta 31/12/2017

Código Aplicación	Saldo Derechos Reconocidos	Rectificación	Derechos Anulados				Derechos Pendientes de Cobro Totales	Recaudado	Derechos Pendientes de Cobro a 31-12-2017
			Anulación Liquidaciones	Bajas por Insolvencia y Otras Causas	Otros	Total			
Sumas anteriores	5.406.361,74	-691.877,27	7.596,36	392.093,31	0,00	399.689,67	4.314.794,80	914.702,08	3.400.092,72
16 290	43.969,58	-1.146,65	3.326,56	0,00	0,00	3.326,56	39.496,37	39.033,56	462,81
16 291	36,02	0,00	0,00	0,00	0,00	0,00	36,02	36,02	0,00
16 300	42.397,46	-6.000,00	4.121,68	0,00	0,00	4.121,68	32.275,78	16.348,52	15.927,26
16 302	37.804,88	-7.000,00	0,00	0,00	0,00	0,00	30.804,88	13.960,81	16.844,07
16 304	36.094,71	-4.000,00	736,56	0,00	0,00	736,56	31.358,15	18.161,45	13.196,70
16 31100	11.803,73	-63,82	0,00	0,00	0,00	0,00	11.739,91	11.129,26	610,65
16 31101	3.361,95	0,00	0,00	0,00	0,00	0,00	3.361,95	3.361,95	0,00
16 312	2.047,90	280,00	0,00	17,00	0,00	17,00	2.310,90	801,45	1.509,45
16 321	8.694,24	0,00	592,53	0,00	0,00	592,53	8.101,71	8.101,71	0,00
16 331	11.540,83	-637,94	0,00	97,82	0,00	97,82	10.805,07	4.665,25	6.139,82
16 332	221.176,93	0,00	0,00	0,00	0,00	0,00	221.176,93	221.176,93	0,00
16 335	4.625,84	0,00	595,20	0,00	0,00	595,20	4.030,64	2.447,79	1.582,85
16 33900	1.111,74	0,00	35,88	125,43	0,00	161,31	950,43	787,81	162,62
16 33901	80,65	0,00	0,00	0,00	0,00	0,00	80,65	0,00	80,65
16 3390200	64,06	-64,06	0,00	0,00	0,00	0,00	0,00	0,00	0,00
16 3390202	3.025,84	0,00	0,00	0,00	0,00	0,00	3.025,84	3.025,84	0,00
16 33903	6.357,15	0,00	0,00	297,42	0,00	297,42	6.059,73	6.059,73	0,00
16 34100	4.722,51	-43,37	0,00	0,00	0,00	0,00	4.679,14	4.079,86	599,28
16 34102	3.774,83	0,00	0,00	0,00	0,00	0,00	3.774,83	130,44	3.644,39
16 34901	1.940,10	0,00	0,00	0,00	0,00	0,00	1.940,10	1.940,10	0,00
16 39120	16.080,00	2.420,00	200,00	500,00	0,00	700,00	17.800,00	2.920,00	14.880,00
16 39190	14.742,48	-879,31	0,00	0,00	0,00	0,00	13.863,17	331,00	13.532,17
16 393	12.254,36	-9.000,10	0,00	0,00	0,00	0,00	3.254,26	2.547,84	706,42
16 42000	721.720,30	0,00	0,00	0,00	0,00	0,00	721.720,30	419.328,13	302.392,17
16 45004	83.414,74	0,00	0,00	2.071,14	0,00	2.071,14	81.343,60	81.343,60	0,00
16 45005	11.444,81	0,00	0,00	0,00	0,00	0,00	11.444,81	11.444,81	0,00
16 45006	28.000,00	0,00	0,00	0,00	0,00	0,00	28.000,00	28.000,00	0,00
16 45010	25.000,00	0,00	0,00	0,00	0,00	0,00	25.000,00	25.000,00	0,00
16 45015	200.634,50	0,00	0,00	0,00	0,00	0,00	200.634,50	200.634,50	0,00
16 45016	61.136,52	0,00	0,00	14.829,57	0,00	14.829,57	46.306,95	46.306,95	0,00
16 45017	22.960,22	0,00	0,00	0,00	0,00	0,00	22.960,22	22.960,22	0,00
16 4505011	67.500,00	-11.703,04	0,00	0,00	0,00	0,00	55.796,96	55.796,96	0,00
16 4505012	37.500,00	-18.750,00	0,00	0,00	0,00	0,00	18.750,00	18.750,00	0,00
16 4505013	16.875,00	-1.025,00	0,00	0,00	0,00	0,00	15.850,00	15.850,00	0,00
16 45087	3.334,10	0,00	0,00	0,00	0,00	0,00	3.334,10	0,00	3.334,10
16 45105	29.457,60	-4.436,90	0,00	0,00	0,00	0,00	25.020,70	25.020,70	0,00
16 46100	27.261,60	0,00	0,00	0,00	0,00	0,00	27.261,60	27.261,60	0,00
16 46101	18.583,13	0,00	0,00	0,00	0,00	0,00	18.583,13	18.583,13	0,00
16 480	6.000,00	0,00	0,00	0,00	0,00	0,00	6.000,00	3.000,00	3.000,00
16 541	6.289,53	0,00	0,00	0,00	0,00	0,00	6.289,53	1.810,86	4.478,67
16 549	150,00	0,00	0,00	0,00	0,00	0,00	150,00	150,00	0,00
16 55002	4.800,00	0,00	0,00	0,00	0,00	0,00	4.800,00	4.800,00	0,00
Suma y sigue	7.266.131,58	-753.927,46	17.204,77	410.031,69	0,00	427.236,46	6.084.967,66	2.281.790,86	3.803.176,80

Código Aplicación	Saldo Derechos Reconocidos	Rectificación	Derechos Anulados				Derechos Pendientes de Cobro Totales	Recaudado	Derechos Pendientes de Cobro a 31-12-2017
			Anulación Liquidaciones	Bajas por Insolvencia y Otras Causas	Otros	Total			
Sumas anteriores	7.266.131,58	-753.927,46	17.204,77	410.031,69	0,00	427.236,46	6.084.967,66	2.281.790,86	3.803.176,80
16 75083	67.406,40	0,00	0,00	0,00	0,00	0,00	67.406,40	67.406,40	0,00
16 76105	3.025,08	0,00	0,00	0,00	0,00	0,00	3.025,08	3.025,08	0,00
16 76111	20.000,00	0,00	0,00	6,26	0,00	6,26	19.993,74	19.993,74	0,00
16 76112	9.011,72	0,00	0,00	0,00	0,00	0,00	9.011,72	9.011,72	0,00
Suma Total	7.365.574,78	-753.927,46	17.204,77	410.037,95	0,00	427.242,72	6.184.404,60	2.381.227,80	3.803.176,80

RESUMEN	Saldo Derechos Reconocidos	Rectificación	Derechos Anulados				Derechos Pendientes de Cobro Totales	Recaudado	Derechos Pendientes de Cobro a 31-12-2017
			Anulación Liquidaciones	Bajas por Insolvencia y Otras Causas	Otros	Total			
Capítulo 1	3.917.494,18	-301.360,09	7.596,36	318.889,38	0,00	326.485,74	3.289.648,35	778.620,90	2.511.027,45
Capítulo 2	179.352,50	528,93	3.326,56	44.585,99	0,00	47.912,55	131.968,88	39.133,70	92.835,18
Capítulo 3	1.664.688,10	-413.681,36	6.281,85	27.763,61	0,00	34.045,46	1.216.961,28	345.717,61	871.243,67
Capítulo 4	1.382.736,92	-35.914,94	0,00	16.900,71	0,00	16.900,71	1.329.921,27	1.021.195,00	308.726,27
Capítulo 5	31.859,88	-3.500,00	0,00	1.892,00	0,00	1.892,00	26.467,88	7.123,65	19.344,23
Capítulo 6	0,00	0,00	0,00	0,00	0,00	0,00	0,00	0,00	0,00
Capítulo 7	189.443,20	0,00	0,00	6,26	0,00	6,26	189.436,94	189.436,94	0,00
Capítulo 8	0,00	0,00	0,00	0,00	0,00	0,00	0,00	0,00	0,00
Capítulo 9	0,00	0,00	0,00	0,00	0,00	0,00	0,00	0,00	0,00
Suma Total	7.365.574,78	-753.927,46	17.204,77	410.037,95	0,00	427.242,72	6.184.404,60	2.381.227,80	3.803.176,80

RESUMEN	Saldo Derechos Reconocidos	Rectificación	Derechos Anulados				Derechos Pendientes de Cobro Totales	Recaudado	Derechos Pendientes de Cobro a 31-12-2017
			Anulación Liquidaciones	Bajas por Insolvencia y Otras Causas	Otros	Total			
2001	1.219,07	0,00	0,00	0,00	0,00	0,00	1.219,07	0,00	1.219,07
2002	1.671,56	0,00	0,00	0,00	0,00	0,00	1.671,56	0,00	1.671,56
2003	3.098,52	0,00	0,00	193,90	0,00	193,90	2.904,62	116,40	2.788,22
2004	8.105,57	0,00	0,00	1.227,08	0,00	1.227,08	6.878,49	130,95	6.747,54
2005	15.253,90	0,00	0,00	1.080,59	0,00	1.080,59	14.173,31	342,18	13.831,13
2006	37.956,29	-6.000,00	0,00	3.057,63	0,00	3.057,63	28.898,66	892,28	28.006,38
2007	160.890,74	-7.198,00	0,00	5.397,60	0,00	5.397,60	148.295,14	672,17	147.622,97
2008	203.135,08	-33.802,00	0,00	73.847,51	0,00	73.847,51	95.485,57	2.803,44	92.682,13
2009	272.807,65	-37.500,00	0,00	45.345,27	0,00	45.345,27	189.962,38	4.326,89	185.635,49
2010	502.589,25	-261.500,00	0,00	22.994,10	0,00	22.994,10	218.095,15	5.701,38	212.393,77
2011	379.628,29	-11.688,76	0,00	24.809,94	0,00	24.809,94	343.129,59	10.545,04	332.584,55
2012	495.844,73	-14.237,30	0,00	33.967,34	0,00	33.967,34	447.640,09	23.896,56	423.743,53
2013	588.135,96	-4.997,58	0,00	31.573,04	0,00	31.573,04	551.565,34	27.664,53	523.900,81
2014	613.251,67	-19.774,57	0,00	60.735,46	0,00	60.735,46	532.741,64	58.224,79	474.516,85
2015	834.020,19	-36.883,01	0,00	56.001,03	0,00	56.001,03	741.136,15	225.561,49	515.574,66
2016	3.247.966,31	-320.346,24	17.204,77	49.807,46	0,00	67.012,23	2.860.607,84	2.020.349,70	840.258,14
Suma Total	7.365.574,78	-753.927,46	17.204,77	410.037,95	0,00	427.242,72	6.184.404,60	2.381.227,80	3.803.176,80

Hasta 31/12/2017

A) Por Aplicaciones Presupuestarias (Todas las Formas de Exacción)

Código Aplicación	Previsiones Iniciales	Modificación	Previsiones Definitivas	Derechos Reconocidos	Derechos Anulados	Derechos Cancelados	Recaudado a 31-12-2017	Devolución de Ingresos		Dchos. Ptes. Cobro a 31-12-2017
								Reconocidos	Pagados	
112	575.000,00	0,00	575.000,00	536.513,16	0,00	5.404,42	515.284,75	0,00	0,00	15.823,99
113	5.055.000,00	0,00	5.055.000,00	4.753.150,38	0,00	42.167,10	3.405.665,57	89.638,34	89.638,34	1.305.317,71
115	860.000,00	0,00	860.000,00	858.075,84	0,00	3.869,92	727.668,47	3.798,39	3.868,21	126.537,45
116	360.000,00	0,00	360.000,00	457.292,79	4.036,88	0,00	358.071,66	8.635,49	8.635,49	95.184,25
130	510.000,00	0,00	510.000,00	400.683,88	0,00	2.259,70	360.096,35	1.446,81	1.446,81	38.327,83
290	315.000,00	0,00	315.000,00	156.423,44	32,62	0,00	125.276,87	1.440,21	16.750,52	31.113,95
291	2.200,00	0,00	2.200,00	2.396,13	0,00	0,00	2.396,13	0,00	0,00	0,00
300	870.000,00	0,00	870.000,00	803.373,69	14.117,81	0,00	742.560,07	430,14	430,14	46.695,81
302	585.000,00	0,00	585.000,00	588.770,96	69,34	0,00	551.522,56	295,83	529,08	37.179,06
304	780.000,00	0,00	780.000,00	715.265,68	9.650,83	0,00	672.732,19	0,00	297,74	32.882,66
31100	135.000,00	0,00	135.000,00	124.249,82	58,17	0,00	123.218,05	0,00	0,00	973,60
31101	50.000,00	0,00	50.000,00	54.917,39	0,00	0,00	54.693,27	410,25	410,25	224,12
31102	19.000,00	0,00	19.000,00	22.156,57	319,50	0,00	21.837,07	772,04	772,04	0,00
312	104.000,00	0,00	104.000,00	103.096,85	0,00	0,00	101.343,40	320,00	340,00	1.753,45
31300	36.000,00	0,00	36.000,00	34.382,88	0,00	0,00	34.382,88	0,00	0,00	0,00
31301	19.000,00	0,00	19.000,00	19.698,00	0,00	0,00	19.698,00	0,00	0,00	0,00
31302	70.000,00	0,00	70.000,00	72.479,92	0,00	0,00	72.479,92	61,24	61,24	0,00
31303	17.000,00	0,00	17.000,00	17.307,21	0,00	0,00	17.307,21	157,80	157,80	0,00
31304	9.500,00	0,00	9.500,00	7.757,33	0,00	0,00	7.757,33	0,00	0,00	0,00
31305	6.000,00	0,00	6.000,00	4.855,95	0,00	0,00	4.855,95	0,00	0,00	0,00
31306	1.700,00	0,00	1.700,00	1.106,25	0,00	0,00	1.106,25	18,11	18,11	0,00
31900	125.000,00	0,00	125.000,00	82.392,32	0,00	0,00	82.392,32	124,16	124,16	0,00
31901	5.000,00	0,00	5.000,00	5.100,00	0,00	0,00	5.100,00	0,00	0,00	0,00
31902	30.000,00	0,00	30.000,00	30.990,00	0,00	0,00	30.990,00	0,00	0,00	0,00
321	55.000,00	0,00	55.000,00	44.674,71	4,84	0,00	37.340,56	20,00	20,00	7.329,31
325	4.000,00	0,00	4.000,00	3.771,54	0,00	0,00	3.771,54	25,75	25,75	0,00
326	6.000,00	0,00	6.000,00	4.350,00	0,00	0,00	4.350,00	0,00	0,00	0,00
32900	100,00	0,00	100,00	0,00	0,00	0,00	0,00	0,00	0,00	0,00
32901	41.000,00	0,00	41.000,00	24.478,00	0,00	0,00	24.478,00	0,00	0,00	0,00
32902	8.500,00	0,00	8.500,00	10.975,51	0,00	0,00	10.975,51	0,00	0,00	0,00
331	113.000,00	0,00	113.000,00	114.794,55	0,00	51,04	103.038,34	183,16	183,16	11.705,17
332	286.000,00	0,00	286.000,00	284.178,75	0,00	0,00	63.481,02	0,00	0,00	220.697,73
333	10.000,00	0,00	10.000,00	0,00	0,00	0,00	0,00	0,00	0,00	0,00
335	20.000,00	0,00	20.000,00	21.106,33	191,10	0,00	13.893,38	0,00	0,00	7.021,85
338	28.000,00	0,00	28.000,00	28.767,51	0,00	0,00	28.767,51	0,00	0,00	0,00
33900	15.000,00	0,00	15.000,00	11.736,74	98,78	4,60	9.655,16	0,00	0,00	1.978,20
33901	75.000,00	0,00	75.000,00	72.718,92	0,00	0,00	72.452,15	0,00	0,00	266,77
3390200	6.500,00	0,00	6.500,00	6.183,94	127,00	0,00	5.694,10	0,00	0,00	362,84
3390202	5.000,00	0,00	5.000,00	2.758,16	0,00	0,00	819,92	0,00	0,00	1.938,24
33903	55.000,00	0,00	55.000,00	54.565,10	0,00	1.715,19	46.849,29	0,00	0,00	6.000,62
33904	5.600,00	0,00	5.600,00	5.600,00	0,00	0,00	5.600,00	0,00	0,00	0,00
34100	60.000,00	0,00	60.000,00	56.303,39	0,00	0,00	55.789,10	176,79	176,79	514,29
34102	77.000,00	0,00	77.000,00	84.564,05	0,00	0,00	82.174,93	0,00	0,00	2.389,12
Suma y sigue	11.410.100,00	0,00	11.410.100,00	10.683.963,64	28.706,87	55.471,97	8.607.566,78	107.954,51	123.885,63	1.992.218,02

* Aplicaciones presupuestarias de ejercicios anteriores con Devoluciones de Ingresos en el ejercicio corriente.

Hasta 31/12/2017

A) Por Aplicaciones Presupuestarias (Todas las Formas de Exacción)

Código Aplicación	Previsiones Iniciales	Modificación	Previsiones Definitivas	Derechos Reconocidos	Derechos Anulados	Derechos Cancelados	Recaudado a 31-12-2017	Devolución de Ingresos		Dchos. Ptes. Cobro a 31-12-2017
								Reconocidos	Pagados	
Sumas anteriores	11.410.100,00	0,00	11.410.100,00	10.683.963,64	28.706,87	55.471,97	8.607.566,78	107.954,51	123.885,63	1.992.218,02
34200	8.000,00	0,00	8.000,00	9.756,89	0,00	0,00	9.756,89	140,00	140,00	0,00
34201	100,00	0,00	100,00	0,00	0,00	0,00	0,00	0,00	0,00	0,00
34202	3.200,00	0,00	3.200,00	6.697,65	0,00	0,00	6.697,65	0,00	0,00	0,00
34203	10.000,00	0,00	10.000,00	14.221,00	0,00	0,00	14.221,00	0,00	0,00	0,00
34204	6.000,00	0,00	6.000,00	10.636,50	0,00	0,00	10.636,50	49,85	49,85	0,00
34401	20.000,00	0,00	20.000,00	24.323,00	0,00	0,00	24.323,00	0,00	0,00	0,00
34402	8.000,00	0,00	8.000,00	10.060,50	0,00	0,00	10.060,50	9.000,00	9.000,00	0,00
34900	1.500,00	0,00	1.500,00	2.750,00	0,00	0,00	2.750,00	0,00	0,00	0,00
34901	19.000,00	0,00	19.000,00	17.156,99	0,00	0,00	14.884,26	146,00	146,00	2.272,73
34902	5.000,00	0,00	5.000,00	2.532,60	0,00	0,00	2.532,60	0,00	0,00	0,00
360	1.500,00	0,00	1.500,00	3.239,54	0,00	0,00	3.239,54	0,00	0,00	0,00
361	5.000,00	0,00	5.000,00	3.934,40	0,00	0,00	3.934,40	0,00	0,00	0,00
362	2.000,00	0,00	2.000,00	584,00	0,00	0,00	584,00	0,00	0,00	0,00
363	925,00	0,00	925,00	848,60	0,00	0,00	848,60	0,00	0,00	0,00
380	200,00	0,00	200,00	1.658,15	0,00	0,00	1.658,15	0,00	0,00	0,00
389	4.000,00	168.500,00	172.500,00	174.071,51	0,00	0,00	174.071,51	0,00	0,00	0,00
39120	55.000,00	0,00	55.000,00	46.440,00	0,00	13.590,00	14.590,00	0,00	100,00	18.260,00
39190	22.000,00	0,00	22.000,00	13.460,82	150,00	0,00	3.490,74	601,00	601,00	9.820,08
39211	5.500,00	0,00	5.500,00	4.132,58	0,00	0,00	4.132,58	0,00	0,00	0,00
393	55.000,00	0,00	55.000,00	31.745,41	0,00	0,00	31.745,41	1.049,33	1.049,33	0,00
398	12.000,00	0,00	12.000,00	17.996,63	0,00	0,00	17.996,63	0,00	0,00	0,00
39900	400,00	0,00	400,00	504,00	0,00	0,00	504,00	0,00	0,00	0,00
39901	3.200,00	0,00	3.200,00	4.122,07	0,00	0,00	4.122,07	0,00	0,00	0,00
39902	6.000,00	0,00	6.000,00	14.554,14	0,00	0,00	14.554,14	3.804,00	3.804,00	0,00
39904	3.200,00	0,00	3.200,00	2.268,65	0,00	0,00	2.268,65	0,00	0,00	0,00
42000	3.672.821,00	0,00	3.672.821,00	3.754.216,60	0,00	0,00	3.351.251,65	0,00	0,00	402.964,95
42090	0,00	0,00	0,00	1.706,66	0,00	0,00	1.706,66	0,00	0,00	0,00
42100	107.500,00	0,00	107.500,00	110.930,63	0,00	0,00	110.930,63	7.581,73	7.581,73	0,00
45003	107.500,00	0,00	107.500,00	899.634,86	0,00	0,00	899.634,86	29.627,37	29.627,37	0,00
45004	150.000,00	0,00	150.000,00	151.820,46	0,00	0,00	151.820,46	0,00	0,00	0,00
45005	644.500,00	0,00	644.500,00	0,00	0,00	0,00	0,00	0,00	0,00	0,00
45006	28.000,00	0,00	28.000,00	26.000,00	0,00	0,00	26.000,00	0,00	0,00	0,00
45009	129.000,00	0,00	129.000,00	0,00	0,00	0,00	0,00	0,00	0,00	0,00
45010	25.000,00	0,00	25.000,00	25.000,00	0,00	0,00	25.000,00	0,00	0,00	0,00
45015	338.000,00	0,00	338.000,00	338.881,00	0,00	0,00	276.493,01	0,00	0,00	62.387,99
45016	91.500,00	0,00	91.500,00	90.318,89	0,00	0,00	90.318,89	0,00	0,00	0,00
45017	124.700,00	0,00	124.700,00	124.716,00	0,00	0,00	101.755,78	0,00	0,00	22.960,22
4505011	297.000,00	0,00	297.000,00	297.000,00	0,00	0,00	222.750,00	0,00	0,00	74.250,00
4505012	0,00	0,00	0,00	0,00	0,00	0,00	0,00	5.686,37	0,00	0,00
4505013	0,00	0,00	0,00	3.531,53	0,00	0,00	3.531,53	0,00	0,00	0,00
4506011	0,00	0,00	0,00	43.574,18	0,00	0,00	0,00	0,00	0,00	43.574,18
45080	0,00	0,00	0,00	3.203,52	0,00	0,00	3.203,52	0,00	0,00	0,00
Suma y sigue	17.382.346,00	168.500,00	17.550.846,00	16.972.193,60	28.856,87	69.061,97	14.245.566,59	165.640,16	175.984,91	2.628.708,17

* Aplicaciones presupuestarias de ejercicios anteriores con Devoluciones de Ingresos en el ejercicio corriente.

A) Por Aplicaciones Presupuestarias (Todas las Formas de Exacción)

Código Aplicación	Previsiones Iniciales	Modificación	Previsiones Definitivas	Derechos Reconocidos	Derechos Anulados	Derechos Cancelados	Recaudado a 31-12-2017	Devolución de Ingresos		Dchos. Ptes. Cobro a 31-12-2017
								Reconocidos	Pagados	
Sumas anteriores	17.382.346,00	168.500,00	17.550.846,00	16.972.193,60	28.856,87	69.061,97	14.245.566,59	165.640,16	175.984,91	2.628.708,17
45087	8.000,00	0,00	8.000,00	12.020,36	0,00	0,00	12.020,36	0,00	0,00	0,00
45088	0,00	12.166,00	12.166,00	12.166,00	0,00	0,00	12.166,00	0,00	0,00	0,00
45102	107.800,00	0,00	107.800,00	108.858,00	0,00	0,00	108.858,00	3.744,73	3.744,73	0,00
45110	0,00	0,00	0,00	2.445,41	0,00	0,00	0,00	0,00	0,00	2.445,41
46100	150.000,00	0,00	150.000,00	63.698,00	0,00	0,00	50.958,40	0,00	0,00	12.739,60
46101	40.000,00	0,00	40.000,00	27.162,78	0,00	0,00	27.162,78	0,00	0,00	0,00
471	8.000,00	0,00	8.000,00	13.110,00	0,00	0,00	13.110,00	0,00	0,00	0,00
480	6.000,00	0,00	6.000,00	0,00	0,00	0,00	0,00	0,00	0,00	0,00
520	100,00	0,00	100,00	475,61	0,00	0,00	475,61	0,00	0,00	0,00
541	60.000,00	0,00	60.000,00	51.725,61	389,36	0,00	49.846,63	0,00	0,00	1.489,62
542	4.000,00	0,00	4.000,00	46,20	0,00	0,00	46,20	0,00	0,00	0,00
549	23.500,00	0,00	23.500,00	24.525,00	0,00	0,00	24.175,00	0,00	0,00	350,00
55000	1.440,00	0,00	1.440,00	0,00	0,00	0,00	0,00	0,00	0,00	0,00
55002	4.800,00	0,00	4.800,00	4.800,00	0,00	0,00	4.800,00	0,00	0,00	0,00
559	5.760,00	0,00	5.760,00	4.754,53	0,00	0,00	4.754,53	0,00	0,00	0,00
7506001	47.000,00	0,00	47.000,00	47.297,25	0,00	0,00	47.297,25	0,00	0,00	0,00
76105	151.254,00	0,00	151.254,00	152.057,00	0,00	0,00	76.028,50	0,00	0,00	76.028,50
76106	0,00	76.028,50	76.028,50	76.028,50	0,00	0,00	0,00	0,00	0,00	76.028,50
76108	0,00	0,00	0,00	517,00	0,00	0,00	517,00	0,00	0,00	0,00
76111	0,00	30.000,00	30.000,00	60.000,00	0,00	0,00	30.000,00	0,00	0,00	30.000,00
91300	0,00	0,00	0,00	4.900.000,00	0,00	0,00	4.900.000,00	0,00	0,00	0,00
Suma Total	18.000.000,00	286.694,50	18.286.694,50	22.533.880,85	29.246,23	69.061,97	19.607.782,85	169.384,89	179.729,64	2.827.789,80

* Aplicaciones presupuestarias de ejercicios anteriores con Devoluciones de Ingresos en el ejercicio corriente.

A) Por Aplicaciones Presupuestarias (Todas las Formas de Exacción)

RESUMEN	Previsiones Iniciales	Modificación	Previsiones Definitivas	Derechos Reconocidos	Derechos Anulados	Derechos Cancelados	Recaudado a 31-12-2017	Devolución de Ingresos		Dchos. Ptes. Cobro a 31-12-2017
								Reconocidos	Pagados	
Capítulo 1	7.360.000,00	0,00	7.360.000,00	7.005.716,05	4.036,88	53.701,14	5.366.786,80	103.519,03	103.588,85	1.581.191,23
Capítulo 2	317.200,00	0,00	317.200,00	158.819,57	32,62	0,00	127.673,00	1.440,21	16.750,52	31.113,95
Capítulo 3	3.989.625,00	168.500,00	4.158.125,00	3.937.123,65	24.787,37	15.360,83	3.486.709,80	17.785,45	18.436,44	410.265,65
Capítulo 4	6.035.321,00	12.166,00	6.047.487,00	6.109.994,88	0,00	0,00	5.488.672,53	46.640,20	40.953,83	621.322,35
Capítulo 5	99.600,00	0,00	99.600,00	86.326,95	389,36	0,00	84.097,97	0,00	0,00	1.839,62
Capítulo 6	0,00	0,00	0,00	0,00	0,00	0,00	0,00	0,00	0,00	0,00
Capítulo 7	198.254,00	106.028,50	304.282,50	335.899,75	0,00	0,00	153.842,75	0,00	0,00	182.057,00
Capítulo 8	0,00	0,00	0,00	0,00	0,00	0,00	0,00	0,00	0,00	0,00
Capítulo 9	0,00	0,00	0,00	4.900.000,00	0,00	0,00	4.900.000,00	0,00	0,00	0,00
Suma Total	18.000.000,00	286.694,50	18.286.694,50	22.533.880,85	29.246,23	69.061,97	19.607.782,85	169.384,89	179.729,64	2.827.789,80

* Aplicaciones presupuestarias de ejercicios anteriores con Devoluciones de Ingresos en el ejercicio corriente.

CONCEPTO	CTA. P.G.C.	DENOMINACION	SALDO INICIAL		MOVIMIENTOS		SALDO ACTUAL	
			DEUDOR	ACREEDOR	DEBE	HABER	DEUDOR	ACREEDOR
10.040	4700	Hacienda pública deudora por I.V.A	37.123,70		64.359,85	78.505,86	22.977,69	
10.042	440	Deudores por I.V.A	59.217,91		166.526,16	163.318,02	62.426,05	
10.050	449	Anticipos y prestamos concedidos	737,86		1.300,00	2.037,86		
10.051	449	Anticipos de nomina al personal	400,30		136.973,58	136.873,58	500,30	
10.060	449	Otros deudores no presupuestarios	9.000,00			9.000,00		
10.061	449	Deudores por fraccionamiento	318.241,51			318.241,51		
20.001	4751	I.R.PF retenciones trabajo personal		90.090,58	779.126,86	792.018,02		102.981,74
20.003	4751	I.R.PF. arrendamientos inmuebles urbanos		424,56	1.698,24	1.698,24		424,56
20.030	4760	Cuota del Trabajador a la Seguridad Social		28.033,85	372.482,25	376.952,57		32.504,17
20.049	410	Acreeedores por I.V.A.		19.143,44	208.016,21	189.503,85		631,08
20.060	561 100000	Retenciones Judiciales de Haberes		1.170,70	6.934,03	3.564,97	2.198,36	
20.120	561 300000	Depositos recibidos de entes públicos		1.489,20	33.489,20	108.378,24		76.378,24
20.130	561	Otros depositos de particulares		453.739,21	65.510,09	111.882,66		500.111,78
20.170	561 300000	Otros depositos recibidos		17.352,98	52.241,42	48.858,93		13.970,49
20.400	521	Operaciones de Tesorería		4.900.000,00	4.900.000,00			
30.002	554	Ingresos en ctas. Operativas pendientes de aplicación		47.297,25	47.297,25			
30.006	554	Ingresos de agentes recaudadores pendientes de aplicación		466.168,86	163.019,23			303.149,63
40.001	555	Pagos pendientes de aplicación	20.516,51			20.516,51		
50.001	556	Movimientos internos de tesorería			8.611.803,20	8.611.803,20		
70.800		Otros valores en depósito	2.061.041,07		248.525,14	304.832,51	2.004.733,70	
90.001	4720	Hacienda pública i.v.a. soportado			189.473,19	189.473,19		
91.001	4770	Hacienda pública i.v.a. repercutido			166.495,50	166.495,50		

De 01/01/2017 a 31/12/2017

Existencias en tesorería a la fecha	840.670,88			
Ingresado desde dicho Arqueo	27.977.953,22			
Pagado desde Arqueo Anterior	28.624.014,57			
Existencias a 31/12/2017.....	194.609,53			
Saldo en las Cuentas de Tesorería a 31/12/2017.....	194.609,53			
(+) (-) Diferencias de Arqueo	0,00			
Igual a las Existencias Anteriores	194.609,53			

CUENTA	DENOMINACION CUENTA DEL P.G.C.P.	SALDO A LA FECHA	INGRESADO	PAGADO	SALDO ACTUAL
570 00000	Caja municipal 0000 0000 00 0000000000	72.396,40	529.580,13	568.702,12	33.274,41
571 00001	Banco Bilbao Vizcaya Argentaria,S.A. 0182 6235 19 0200130396	6.963,39	4.884.661,28	4.890.098,29	1.526,38
571 00002	CAJA RURAL CASTILLA LA MANCHA 3081 0651 74 3059806525	500,00	0,00	0,00	500,00
571 00003	GLOBALCAJA SCC CUENTA RECAUDACION 3190 2048 02 4886959024	0,00	35.175,35	17.285,35	17.890,00
571 00004	Banco Santander 0049 0463 20 2910412052	4.930,09	73.661,15	72.133,85	6.457,39
571 00005	CCM-ICO PROVEEDORES 2105 3206 01 3400006072	0,00	268.126,71	268.126,71	0,00
571 00006	GLOBALCAJA (CUENTA FINANCIERA) 3190 2048 00 2228776924	9.402,37	1.782.447,19	1.790.036,00	1.813,56
571 00007	B.B.V.A. S.A. CUENTA DOMICILIACIONES 0182 6235 18 0201500581	14.788,10	656.126,58	653.221,69	17.692,99
571 00008	GLOBALCAJA (cuenta de crédito) 3190 2048 01 2017974326	664.477,61	17.497.595,35	18.100.103,11	61.969,85
571 00009	GLOBALCAJA (cuenta de formalización) 3190 2048 08 2018061529	14.526,22	157.539,69	168.007,57	4.058,34
571 00010	BANKIA,SA. 2038 3304 19 6000038386	19.262,28	419.772,06	434.896,19	4.138,15
571 00011	BANCO Castilla la Mancha CCM 2105 3206 01 3400006486	1.013,30	460.995,89	461.336,93	672,26
571 00012	UNICAJA BANCO S.A. 2103 3590 84 0870003591	939,89	0,00	0,00	939,89
571 00013	Banco Bilbao Vizcaya Argentaria, S.A. 0182 2350 13 0205553958	16.496,35	313.979,71	317.475,32	13.000,74
571 00014	GLOBALCAJA (MOTILLA) 3190 2048 02 4391434927	1.499,56	20.260,00	10.109,17	11.650,39
571 00015	CAIXABANK 2100 1588 08 0200015767	2.133,48	28.688,64	20.749,97	10.072,15
571 00016	GLOBALCAJA FICHEROS 3190 2048 01 4886993528	0,00	4.607,03	15,30	4.591,73
571 00020	BANCO C.C.M. (cuenta de formalización) 2105 3206 06 3400007039	10.895,66	140.236,46	146.770,82	4.361,30
571 00029	BBVA, LINEA CREDITO (0101502432) 0182 6235 18 0101502432	446,18	704.500,00	704.946,18	0,00