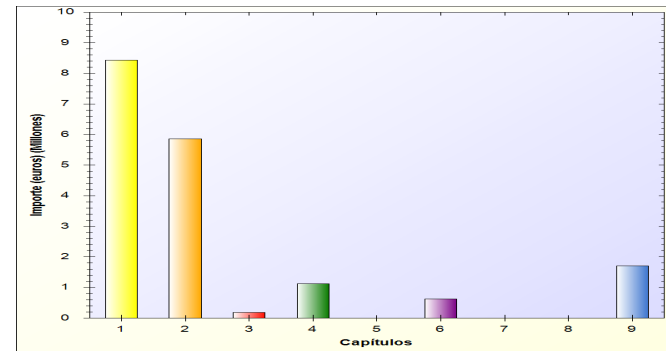
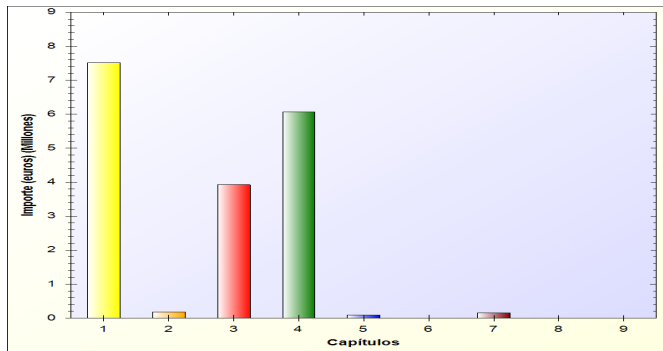
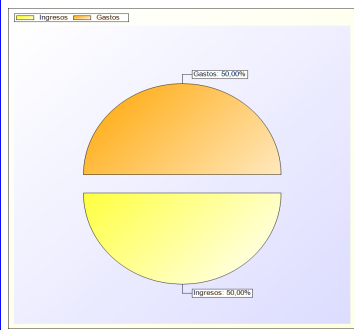


ESTADO DE INGRESOS			ESTADO DE GASTOS		
A) OPERACIONES CORRIENTES	17.783.746,00		A) OPERACIONES CORRIENTES	15.598.575,00	
1 Impuestos directos		7.520.100,00	1 GASTOS DE PERSONAL.		8.434.818,76
2 Impuestos indirectos		180.000,00	2 GASTOS CORRIENTES EN BIENES Y SERVICIOS		5.863.334,82
3 Tasas, precios públicos y otros ingresos		3.925.000,00	3 GASTOS FINANCIEROS		180.000,00
4 Transferencias corrientes		6.063.658,24	4 TRANSFERENCIAS CORRIENTES		1.120.421,42
5 Ingresos patrimoniales		94.987,76	B) FONDO DE CONTINGENCIA	0,00	
B) OPERACIONES DE CAPITAL	151.254,00		5 FONDO DE CONTINGENCIA Y OTROS		0,00
6 Enajenación de inversiones reales		0,00	C) OPERACIONES DE CAPITAL	626.425,00	
7 Transferencias de capital		151.254,00	6 INVERSIONES REALES		626.425,00
C) OPERACIONES FINANCIERAS	0,00		7 TRANSFERENCIAS DE CAPITAL		0,00
8 Activos financieros		0,00	D) OPERACIONES FINANCIERAS	1.710.000,00	
9 Pasivos financieros		0,00	8 ACTIVOS FINANCIEROS		0,00
			9 PASIVOS FINANCIEROS		1.710.000,00
TOTAL INGRESOS		17.935.000,00	TOTAL GASTOS		17.935.000,00



OPERACIONES NO FINANCIERAS

	IMPORTE		IMPORTE	
IMPORTAN INGRESOS	17.935.000,00		IMPORTAN INGRESOS	17.935.000,00
IMPORTAN GASTOS	17.935.000,00		IMPORTAN GASTOS	16.225.000,00
NIVELADO			DIFERENCIA	1.710.000,00