



AYUNTAMIENTO DE DAIMIEL

Nº 3/2019

**CERTIFICADO
PLENO**

DOÑA PILAR CAMPILLO TORRES, SECRETARIA GENERAL DEL AYUNTAMIENTO DE DAIMIEL

CERTIFICO: Que, del examen de la documentación obrante en esta Secretaría General de mi cargo, resulta que en la **sesión ORDINARIA** celebrada por la **PLENO** de este Ayuntamiento de Daimiel el **día 04 de marzo de 2019**, se adoptó, entre otros, el acuerdo que, en su parte dispositiva, transcribo a continuación:

4.- DAR CUENTA DE LA APROBACIÓN DE LA LIQUIDACIÓN DEL PRESUPUESTO DEL AYUNTAMIENTO DEL EJERCICIO 2018


Los señores asistentes quedan enterados de la aprobación de la liquidación del Presupuesto de 2018, mediante acuerdo adoptado por la Junta de Gobierno Local con fecha 25 de febrero de 2019.

La presente certificación se expide en el marco de la atribuciones que me otorgan los artículos 204 al 206 del R.D. 2.568/1986, de 28 de noviembre, por el que se aprueba el Reglamento de Organización, Funcionamiento y Régimen Jurídico de la Entidades Locales, y a reserva de los términos que resulten de la aprobación del acta de la sesión de referencia, de conformidad con lo dispuesto en el último precepto mencionado.

Y para que conste y surta los efectos pertinentes, de orden y con el visto bueno del Alcalde, expido la presente certificación en Daimiel en la fecha indicada al margen.

Vº Bº
ALCALDE

 Firmado por Secretaria Pilar Campillo Torres el 05/03/2019

 Firmado por Alcalde - Presidente Leopoldo J. Sierra Gallardo el 05/03/2019

Documento firmado electrónicamente en el marco de lo dispuesto en la Ley 39/2015, de 1 de octubre y normas concordantes. Puede comprobarse su autenticidad insertando el CVE reflejado al margen en http://se7.dipucr.es:8080/SIGEM_GestionCSVWeb.

Ayuntamiento de Daimiel 2018 BALANCE

Fecha: 31/12/2018

Nº CUENTA	ACTIVO	NOTAS MEMORIA	EJERCICIO 2018	EJERCICIO 2017	Nº CUENTA	PATRIMONIO NETO Y PASIVO	NOTAS MEMORIA	EJERCICIO 2018	EJERCICIO 2017
	A) Activo no corriente					A) Patrimonio neto			
	I. Inmovilizado intangible					I. Patrimonio		33.055.520,65	33.055.520,65
200, 201, (2800), (2801)	1. Inversión en investigación y desarrollo		16.499,84	16.499,84	100, 101	II. Patrimonio generado			
203, (2803), (2903)	2. Propiedad industrial e intelectual		137.250,58	137.250,58	120	1. Resultados de ejercicios anteriores		38.776.023,41	38.120.675,00
206, (2806), (2906)	3. Aplicaciones informáticas		32.360,53	20.937,58	129	2. Resultado del ejercicio		3.274.326,83	1.110.566,31
207, (2807), (2907)	4. Inversiones sobre activos utilizados en régimen de arrendamiento o cedidos		0,00	0,00	136	III. Ajustes por cambio de valor			
208, 209, (2809), (2909)	5. Otro inmovilizado intangible		23.350,62	23.350,62	133	1. Inmovilizado no financiero		0,00	0,00
					134	2. Activos financieros disponibles para la venta		0,00	0,00
					130, 131, 132	3. Operaciones de cobertura		0,00	0,00
	II. Inmovilizado material					IV. Subvenciones recibidas pendientes de imputación a resultados		0,00	0,00
210, (2810), (2910), (2990)	1. Terrenos		299.721,48	299.721,48	14	B) Pasivo no corriente			
211, (2811), (2911), (2991)	2. Construcciones		22.176,69	22.176,69	15	I. Provisiones a largo plazo		0,00	0,00
212, (2812), (2912), (2992)	3. Infraestructuras		696.530,05	544.248,31	170, 177	II. Deudas a largo plazo			
213, (2813), (2913), (2993)	4. Bienes del patrimonio histórico		0,00	0,00	176	1. Obligaciones y otros valores negociables		0,00	0,00
214, 215, 216, 217, 218, 219, (2814), (2815), (2816), (2817), (2818), (2819), (2914), (2915), (2916), (2917), (2918), (2919), (2999)	5. Otro inmovilizado material		12.919.999,29	12.666.002,03	173, 174, 178, 179, 180, 185	2. Deudas con entidades de crédito		17.930.352,68	11.779.029,62
2300, 2310, 232, 233, 234, 235, 237, 238, 2390	6. Inmovilizado material en curso y anticipos		21.989.503,55	21.989.503,55	16	3. Derivados financieros		0,00	0,00
					172	4. Otras deudas		614.098,15	1.056.175,44
					186	III. Deudas con entidades del grupo, multigrupo y asociadas a largo plazo		0,00	0,00
	III. Inversiones inmobiliarias				58	IV. Acreedores y otras cuentas a pagar a largo plazo		0,00	0,00
220, (2820), (2920)	1. Terrenos		2.461.296,97	2.461.296,97	50	V. Ajustes por periodificación a largo plazo		0,00	0,00
221, (2821), (2921)	2. Construcciones		43.667.900,54	43.634.876,25	520, 521, 527	C) Pasivo corriente			
2301, 2311, 2391	3. Inversiones inmobiliarias en curso y anticipos		0,00	0,00	526	I. Provisiones a corto plazo		0,00	0,00
					4003, 4013, 4133,	II. Deudas a corto plazo			
	IV. Patrimonio público del suelo				4183, 523, 524, 528,	1. Obligaciones y otros valores negociables		0,00	0,00
240, (2840), (2930)	1. Terrenos		25.952,35	25.952,35	529, 560, 561	2. Deudas con entidades de crédito		700.000,00	0,00
241, (2841), (2931)	2. Construcciones		0,00	0,00	4002, 4012, 4132, 4182, 51	3. Derivados financieros		0,00	0,00
243, 244, 248	3. En construcción y anticipos		0,00	0,00	4000, 4010, 411,	4. Otras deudas		859.726,03	1.218.200,28
249, (2849), (2939)	4. Otro patrimonio público del suelo		0,00	0,00	4130, 416, 4180, 522	III. Deudas con entidades del grupo, multigrupo y asociadas a corto plazo		0,00	0,00
					4001, 4011, 410,	IV. Acreedores y otras cuentas a pagar a corto plazo			
	V. Inversiones financieras a largo plazo en entidades del grupo, multigrupo y asociadas				4131, 414, 4181, 419,	1. Acreedores por operaciones de gestión		1.360.589,83	1.665.647,43
2500, 2510, (2940)	1. Inversiones financieras en patrimonio de entidades de derecho público		0,00	0,00	550, 554, 559	2. Otras cuentas a pagar		136.707,56	303.780,71
2501, 2511, (259), (2941)	2. Inversiones financieras en patrimonio de sociedades		0,00	0,00	47	3. Administraciones públicas		141.650,23	135.910,47
2502, 2512, (2942)	3. Inversiones financieras en patrimonio de otras entidades		0,00	0,00	45	4. Acreedores por administración de recursos por cuenta de otros entes públicos		0,00	0,00
252, 253, 255, (295), (2960)	4. Créditos y valores representativos de deuda		7.417.008,92	0,00	485, 568	V. Ajustes por periodificación a corto plazo		0,00	0,00
257, 258, (2961), (2962)	5. Otras inversiones financieras		0,00	0,00					
	VI. Inversiones financieras a largo plazo								
260, (269)	1. Inversiones financieras en patrimonio		1.927.550,00	1.927.550,00					
261, 2620, 2629, 264, 266, 267, (297), (2980)	2. Créditos y valores representativos de deuda		360,61	360,61					

Ayuntamiento de Daimiel 2018 BALANCE

Fecha: 31/12/2018

Nº CUENTA	ACTIVO	NOTAS MEMORIA	EJERCICIO 2018	EJERCICIO 2017	Nº CUENTA	PATRIMONIO NETO Y PASIVO	NOTAS MEMORIA	EJERCICIO 2018	EJERCICIO 2017
263	3. Derivados financieros		0,00	0,00					
268, 27, (2981), (2982)	4. Otras inversiones financieras		0,00	0,00					
2621, (2983)	VII. Deudores y otras cuentas a cobrar a largo plazo		0,00	0,00					
	B) Activo corriente								
38, (398)	I. Activos en estado de venta		0,00	0,00					
	II. Existencias								
37	1. Activos construidos o adquiridos para otras entidades		0,00	0,00					
30, 35, (390), (395)	2. Mercadería y productos terminados		0,00	0,00					
31, 32, 33, 34, 36, (391), (392), (393), (394), (396)	3. Aprovisionamiento y otros		0,00	0,00					
	III. Deudores y otras cuentas a cobrar a corto plazo								
4300, 4310, 4430, 446, (4900)	1. Deudores por operaciones de gestión		4.342.653,22	4.395.265,48					
4301, 4311, 4431, 440, 441, 442, 449, 550, 555, 558, (4901)	2. Otras cuentas a cobrar		68.592,12	62.926,35					
47	3. Administraciones públicas		15.851,92	22.977,69					
45	4. Deudores por administración de recursos por cuenta de otros entes públicos		0,00	0,00					
	IV. Inversiones financieras a corto plazo en entidades del grupo, multigrupo y asociadas								
530, 531, (539), (594)	1. Inversiones financieras en patrimonios de entidades del grupo, multigrupo y asociadas		0,00	0,00					
4302, 4312, 4432, 532, 533, 535, (4902), (595), (5960)	2. Créditos y valores representativos de deuda		0,00	0,00					
536, 537, 538, (5961), (5962)	3. Otras inversiones		0,00	0,00					
	V. Inversiones financieras a corto plazo								
540, (549)	1. Inversiones financieras en patrimonio		0,00	0,00					
4303, 4313, 4433, 541, 542, 544, 546, 547, (4903), (597), (5980)	2. Créditos y valores representativos de deuda		0,00	0,00					
543	3. Derivados financieros		0,00	0,00					
545, 548, 565, 566, (5981), (5982)	4. Otras inversiones financieras		0,00	0,00					
480, 567	VI. Ajustes por periodificación		0,00	0,00					
	VII. Efectivo y otros activos líquidos equivalentes								
577	1. Otros activos líquidos equivalentes		0,00	0,00					
556, 570, 571, 573, 574, 575	2. Tesorería		784.436,09	194.609,53					
	TOTAL ACTIVO (A+B)		96.848.995,37	88.445.505,91		TOTAL PATRIMONIO NETO Y PASIVO (A+B)		96.848.995,37	88.445.505,91

ESTADO DE LIQUIDACIÓN DEL PRESUPUESTO

I. LIQUIDACIÓN DEL PRESUPUESTO DE GASTOS. RESUMEN POR ARTÍCULOS

ARTÍCULO

10 / Organos de gobierno y personal directivo

CONCEPTO	DESCRIPCIÓN	CRÉDITOS PRESUPUESTARIOS			GASTOS COMPROMETIDOS (4)	OBLIGACIONES RECONOCIDAS NETAS (5)	PAGOS (6)	OBLIGACIONES PENDIENTES DE PAGO A 31 DE DICIEMBRE (7=5-6)	REMANENTES DE CRÉDITO (8=3-5)
		INICIALES (1)	MODIFICAC. (2)	DEFINITIVOS (3=1+2)					
100	Retribuciones básicas y otras remuneraciones	135.595,15	0,00	135.595,15	132.314,82	132.314,82	132.314,82	0,00	3.280,33
SUMAS TOTALES		135.595,15	0,00	135.595,15	132.314,82	132.314,82	132.314,82	0,00	3.280,33

ESTADO DE LIQUIDACIÓN DEL PRESUPUESTO

I. LIQUIDACIÓN DEL PRESUPUESTO DE GASTOS. RESUMEN POR ARTÍCULOS

ARTÍCULO

11 / Personal eventual

CONCEPTO	DESCRIPCIÓN	CRÉDITOS PRESUPUESTARIOS			GASTOS COMPROMETIDOS (4)	OBLIGACIONES RECONOCIDAS NETAS (5)	PAGOS (6)	OBLIGACIONES PENDIENTES DE PAGO A 31 DE DICIEMBRE (7=5-6)	REMANENTES DE CRÉDITO (8=3-5)
		INICIALES (1)	MODIFICAC. (2)	DEFINITIVOS (3=1+2)					
110	Retribuciones básicas y otras remuneraciones de	21.743,43	0,00	21.743,43	21.770,23	21.770,23	21.770,23	0,00	-26,80
SUMAS TOTALES		21.743,43	0,00	21.743,43	21.770,23	21.770,23	21.770,23	0,00	-26,80

ESTADO DE LIQUIDACIÓN DEL PRESUPUESTO

I. LIQUIDACIÓN DEL PRESUPUESTO DE GASTOS. RESUMEN POR ARTÍCULOS

ARTÍCULO

12 / Personal funcionario

CONCEPTO	DESCRIPCIÓN	CRÉDITOS PRESUPUESTARIOS			GASTOS COMPROMETIDOS (4)	OBLIGACIONES RECONOCIDAS NETAS (5)	PAGOS (6)	OBLIGACIONES PENDIENTES DE PAGO A 31 DE DICIEMBRE (7=5-6)	REMANENTES DE CRÉDITO (8=3-5)
		INICIALES (1)	MODIFICAC. (2)	DEFINITIVOS (3=1+2)					
120	Retribuciones básicas	1.348.445,84	0,00	1.348.445,84	1.243.967,78	1.243.967,78	1.243.967,78	0,00	104.478,06
121	Retribuciones complementarias	1.399.304,34	4.550,00	1.403.854,34	1.370.725,39	1.370.725,39	1.370.725,39	0,00	33.128,95
SUMAS TOTALES		2.747.750,18	4.550,00	2.752.300,18	2.614.693,17	2.614.693,17	2.614.693,17	0,00	137.607,01

ESTADO DE LIQUIDACIÓN DEL PRESUPUESTO

I. LIQUIDACIÓN DEL PRESUPUESTO DE GASTOS. RESUMEN POR ARTÍCULOS

ARTÍCULO

13 / Personal Laboral

CONCEPTO	DESCRIPCIÓN	CRÉDITOS PRESUPUESTARIOS			GASTOS COMPROMETIDOS (4)	OBLIGACIONES RECONOCIDAS NETAS (5)	PAGOS (6)	OBLIGACIONES PENDIENTES DE PAGO A 31 DE DICIEMBRE (7=5-6)	REMANENTES DE CRÉDITO (8=3-5)
		INICIALES (1)	MODIFICAC. (2)	DEFINITIVOS (3=1+2)					
130	Laboral Fijo	308.326,97	1.400,00	309.726,97	305.063,30	305.063,30	305.063,30	0,00	4.663,67
131	Laboral temporal	2.989.455,31	273.600,00	3.263.055,31	3.202.384,09	3.202.384,09	3.202.384,09	0,00	60.671,22
SUMAS TOTALES		3.297.782,28	275.000,00	3.572.782,28	3.507.447,39	3.507.447,39	3.507.447,39	0,00	65.334,89

ESTADO DE LIQUIDACIÓN DEL PRESUPUESTO

I. LIQUIDACIÓN DEL PRESUPUESTO DE GASTOS. RESUMEN POR ARTÍCULOS

ARTÍCULO

14 / Otro personal

CONCEPTO	DESCRIPCIÓN	CRÉDITOS PRESUPUESTARIOS			GASTOS COMPROMETIDOS (4)	OBLIGACIONES RECONOCIDAS NETAS (5)	PAGOS (6)	OBLIGACIONES PENDIENTES DE PAGO A 31 DE DICIEMBRE (7=5-6)	REMANENTES DE CRÉDITO (8=3-5)
		INICIALES (1)	MODIFICAC. (2)	DEFINITIVOS (3=1+2)					
143	Otro personal	45.000,00	0,00	45.000,00	39.129,71	39.129,71	39.129,71	0,00	5.870,29
SUMAS TOTALES		45.000,00	0,00	45.000,00	39.129,71	39.129,71	39.129,71	0,00	5.870,29

ESTADO DE LIQUIDACIÓN DEL PRESUPUESTO

I. LIQUIDACIÓN DEL PRESUPUESTO DE GASTOS. RESUMEN POR ARTÍCULOS

ARTÍCULO

15 / Incentivos al rendimiento

CONCEPTO	DESCRIPCIÓN	CRÉDITOS PRESUPUESTARIOS			GASTOS COMPROMETIDOS (4)	OBLIGACIONES RECONOCIDAS NETAS (5)	PAGOS (6)	OBLIGACIONES PENDIENTES DE PAGO A 31 DE DICIEMBRE (7=5-6)	REMANENTES DE CRÉDITO (8=3-5)
		INICIALES (1)	MODIFICAC. (2)	DEFINITIVOS (3=1+2)					
150	Productividad	147.051,64	6.800,00	153.851,64	126.580,85	126.580,85	126.580,85	0,00	27.270,79
151	Gratificaciones	116.834,45	25.600,00	142.434,45	124.691,52	124.691,52	124.651,52	40,00	17.742,93
SUMAS TOTALES		263.886,09	32.400,00	296.286,09	251.272,37	251.272,37	251.232,37	40,00	45.013,72

ESTADO DE LIQUIDACIÓN DEL PRESUPUESTO

I. LIQUIDACIÓN DEL PRESUPUESTO DE GASTOS. RESUMEN POR ARTÍCULOS

ARTÍCULO

16 / Cuotas, prestaciones y gastos sociales a cargo del empleador

CONCEPTO	DESCRIPCIÓN	CRÉDITOS PRESUPUESTARIOS			GASTOS COMPROMETIDOS (4)	OBLIGACIONES RECONOCIDAS NETAS (5)	PAGOS (6)	OBLIGACIONES PENDIENTES DE PAGO A 31 DE DICIEMBRE (7=5-6)	REMANENTES DE CRÉDITO (8=3-5)
		INICIALES (1)	MODIFICAC. (2)	DEFINITIVOS (3=1+2)					
160	Cuotas sociales	1.889.392,96	107.950,00	1.997.342,96	1.900.712,44	1.900.712,44	1.899.992,08	720,36	96.630,52
162	Gastos sociales del personal	33.668,67	27.453,41	61.122,08	51.079,04	51.079,04	36.359,04	14.720,00	10.043,04
SUMAS TOTALES		1.923.061,63	135.403,41	2.058.465,04	1.951.791,48	1.951.791,48	1.936.351,12	15.440,36	106.673,56

ESTADO DE LIQUIDACIÓN DEL PRESUPUESTO

I. LIQUIDACIÓN DEL PRESUPUESTO DE GASTOS. RESUMEN POR ARTÍCULOS

ARTÍCULO

20 / Arrendamientos y cánones

CONCEPTO	DESCRIPCIÓN	CRÉDITOS PRESUPUESTARIOS			GASTOS COMPROMETIDOS (4)	OBLIGACIONES RECONOCIDAS NETAS (5)	PAGOS (6)	OBLIGACIONES PENDIENTES DE PAGO A 31 DE DICIEMBRE (7=5-6)	REMANENTES DE CRÉDITO (8=3-5)
		INICIALES (1)	MODIFICAC. (2)	DEFINITIVOS (3=1+2)					
202	Arrendamientos de edificios y otras construcciones	10.900,00	0,00	10.900,00	10.943,80	10.943,80	9.123,56	1.820,24	-43,80
203	Arrendamientos de maquinaria, instalaciones y utillaje	35.160,00	500,00	35.660,00	19.062,08	19.062,08	16.923,03	2.139,05	16.597,92
208	Arrendamientos de otro inmovilizado material	18.200,00	9.000,00	27.200,00	26.730,72	26.730,72	24.198,79	2.531,93	469,28
209	Cánones	52.423,00	0,00	52.423,00	75.144,75	75.144,75	58.373,61	16.771,14	-22.721,75
SUMAS TOTALES		116.683,00	9.500,00	126.183,00	131.881,35	131.881,35	108.618,99	23.262,36	-5.698,35

ESTADO DE LIQUIDACIÓN DEL PRESUPUESTO

I. LIQUIDACIÓN DEL PRESUPUESTO DE GASTOS. RESUMEN POR ARTÍCULOS

ARTÍCULO

21 / Reparaciones, mantenimiento y conservación

CONCEPTO	DESCRIPCIÓN	CRÉDITOS PRESUPUESTARIOS			GASTOS COMPROMETIDOS (4)	OBLIGACIONES RECONOCIDAS NETAS (5)	PAGOS (6)	OBLIGACIONES PENDIENTES DE PAGO A 31 DE DICIEMBRE (7=5-6)	REMANENTES DE CRÉDITO (8=3-5)
		INICIALES (1)	MODIFICAC. (2)	DEFINITIVOS (3=1+2)					
210	Infraestructuras y bienes naturales	86.233,60	7.000,00	93.233,60	73.681,22	73.681,22	44.886,88	28.794,34	19.552,38
212	Edificios y otras construcciones	73.590,00	39.900,00	113.490,00	95.503,96	95.503,96	53.663,40	41.840,56	17.986,04
213	Maquinaria, instalaciones técnicas y utillaje	53.550,00	24.000,00	77.550,00	58.923,43	58.923,43	40.703,09	18.220,34	18.626,57
214	Elementos de transporte	20.650,00	6.000,00	26.650,00	21.736,20	21.736,20	14.895,24	6.840,96	4.913,80
215	Mobiliario	5.050,00	100,00	5.150,00	1.955,61	1.955,61	262,21	1.693,40	3.194,39
216	Equipos para procesos de información	5.700,00	0,00	5.700,00	7.955,06	7.955,06	6.386,90	1.568,16	-2.255,06
219	Otro inmovilizado material	39.950,00	5.500,00	45.450,00	42.237,57	42.237,57	26.599,64	15.637,93	3.212,43
SUMAS TOTALES		284.723,60	82.500,00	367.223,60	301.993,05	301.993,05	187.397,36	114.595,69	65.230,55

ESTADO DE LIQUIDACIÓN DEL PRESUPUESTO

I. LIQUIDACIÓN DEL PRESUPUESTO DE GASTOS. RESUMEN POR ARTÍCULOS

ARTÍCULO

22 / Material, suministros y otros

CONCEPTO	DESCRIPCIÓN	CRÉDITOS PRESUPUESTARIOS			GASTOS COMPROMETIDOS (4)	OBLIGACIONES RECONOCIDAS NETAS (5)	PAGOS (6)	OBLIGACIONES PENDIENTES DE PAGO A 31 DE DICIEMBRE (7=5-6)	REMANENTES DE CRÉDITO (8=3-5)
		INICIALES (1)	MODIFICAC. (2)	DEFINITIVOS (3=1+2)					
220	Material de oficina	36.560,00	7.100,00	43.660,00	37.458,09	37.458,09	22.927,86	14.530,23	6.201,91
221	Suministros	914.250,00	58.100,00	972.350,00	904.972,29	904.972,29	763.502,67	141.469,62	67.377,71
222	Comunicaciones	79.340,04	0,00	79.340,04	74.517,02	74.517,02	73.764,08	752,94	4.823,02
223	Transportes	14.600,00	700,00	15.300,00	13.249,91	13.249,91	9.197,66	4.052,25	2.050,09
224	Primas de seguros	50.995,46	6.000,00	56.995,46	55.432,24	55.432,24	38.605,17	16.827,07	1.563,22
225	Tributos	450,00	300,00	750,00	460,11	460,11	460,11	0,00	289,89
226	Gastos diversos	641.555,00	93.500,00	735.055,00	598.960,86	598.960,86	478.663,12	120.297,74	136.094,14
227	Trabajos realizados por otras empresas y profesionales	3.663.317,72	104.600,00	3.767.917,72	3.605.937,42	3.605.937,42	2.922.788,96	683.148,46	161.980,30
SUMAS TOTALES		5.401.068,22	270.300,00	5.671.368,22	5.290.987,94	5.290.987,94	4.309.909,63	981.078,31	380.380,28

ESTADO DE LIQUIDACIÓN DEL PRESUPUESTO

I. LIQUIDACIÓN DEL PRESUPUESTO DE GASTOS. RESUMEN POR ARTÍCULOS

ARTÍCULO

23 / Indemnizaciones por razón del servicio

CONCEPTO	DESCRIPCIÓN	CRÉDITOS PRESUPUESTARIOS			GASTOS COMPROMETIDOS (4)	OBLIGACIONES RECONOCIDAS NETAS (5)	PAGOS (6)	OBLIGACIONES PENDIENTES DE PAGO A 31 DE DICIEMBRE (7=5-6)	REMANENTES DE CRÉDITO (8=3-5)
		INICIALES (1)	MODIFICAC. (2)	DEFINITIVOS (3=1+2)					
230	Dietas	7.050,00	1.200,00	8.250,00	5.865,63	5.865,63	5.547,39	318,24	2.384,37
231	Locomoción	8.410,00	0,00	8.410,00	5.607,07	5.607,07	5.227,46	379,61	2.802,93
233	Otras indemnizaciones	45.400,00	0,00	45.400,00	43.052,33	43.052,33	39.232,66	3.819,67	2.347,67
SUMAS TOTALES		60.860,00	1.200,00	62.060,00	54.525,03	54.525,03	50.007,51	4.517,52	7.534,97

ESTADO DE LIQUIDACIÓN DEL PRESUPUESTO

I. LIQUIDACIÓN DEL PRESUPUESTO DE GASTOS. RESUMEN POR ARTÍCULOS

ARTÍCULO

31 / De préstamos y otras operaciones financieras en euros

CONCEPTO	DESCRIPCIÓN	CRÉDITOS PRESUPUESTARIOS			GASTOS COMPROMETIDOS (4)	OBLIGACIONES RECONOCIDAS NETAS (5)	PAGOS (6)	OBLIGACIONES PENDIENTES DE PAGO A 31 DE DICIEMBRE (7=5-6)	REMANENTES DE CRÉDITO (8=3-5)
		INICIALES (1)	MODIFICAC. (2)	DEFINITIVOS (3=1+2)					
310	Intereses	160.000,00	-16.500,00	143.500,00	142.085,51	142.085,51	142.085,51	0,00	1.414,49
SUMAS TOTALES		160.000,00	-16.500,00	143.500,00	142.085,51	142.085,51	142.085,51	0,00	1.414,49

ESTADO DE LIQUIDACIÓN DEL PRESUPUESTO

I. LIQUIDACIÓN DEL PRESUPUESTO DE GASTOS. RESUMEN POR ARTÍCULOS

ARTÍCULO

35 / Intereses de demora y otros gastos financieros

CONCEPTO	DESCRIPCIÓN	CRÉDITOS PRESUPUESTARIOS			GASTOS COMPROMETIDOS (4)	OBLIGACIONES RECONOCIDAS NETAS (5)	PAGOS (6)	OBLIGACIONES PENDIENTES DE PAGO A 31 DE DICIEMBRE (7=5-6)	REMANENTES DE CRÉDITO (8=3-5)
		INICIALES (1)	MODIFICAC. (2)	DEFINITIVOS (3=1+2)					
352	Intereses de demora	5.000,00	0,00	5.000,00	1.449,45	1.449,45	1.449,45	0,00	3.550,55
359	Otros gastos financieros	15.000,00	0,00	15.000,00	13.324,84	13.324,84	13.324,84	0,00	1.675,16
SUMAS TOTALES		20.000,00	0,00	20.000,00	14.774,29	14.774,29	14.774,29	0,00	5.225,71

ESTADO DE LIQUIDACIÓN DEL PRESUPUESTO

I. LIQUIDACIÓN DEL PRESUPUESTO DE GASTOS. RESUMEN POR ARTÍCULOS

ARTÍCULO

44 / A entes públicos y sociedades mercantiles de la Entidad Local

CONCEPTO	DESCRIPCIÓN	CRÉDITOS PRESUPUESTARIOS			GASTOS COMPROMETIDOS (4)	OBLIGACIONES RECONOCIDAS NETAS (5)	PAGOS (6)	OBLIGACIONES PENDIENTES DE PAGO A 31 DE DICIEMBRE (7=5-6)	REMANENTES DE CRÉDITO (8=3-5)
		INICIALES (1)	MODIFICAC. (2)	DEFINITIVOS (3=1+2)					
449	Otras subvenciones a entes públicos y sociedades	5.000,00	0,00	5.000,00	0,00	0,00	0,00	0,00	5.000,00
SUMAS TOTALES		5.000,00	0,00	5.000,00	0,00	0,00	0,00	0,00	5.000,00

ESTADO DE LIQUIDACIÓN DEL PRESUPUESTO

I. LIQUIDACIÓN DEL PRESUPUESTO DE GASTOS. RESUMEN POR ARTÍCULOS

ARTÍCULO

46 / A Entidades Locales

CONCEPTO	DESCRIPCIÓN	CRÉDITOS PRESUPUESTARIOS			GASTOS COMPROMETIDOS (4)	OBLIGACIONES RECONOCIDAS NETAS (5)	PAGOS (6)	OBLIGACIONES PENDIENTES DE PAGO A 31 DE DICIEMBRE (7=5-6)	REMANENTES DE CRÉDITO (8=3-5)
		INICIALES (1)	MODIFICAC. (2)	DEFINITIVOS (3=1+2)					
467	A Consorcios	538.332,90	6.100,00	544.432,90	538.744,39	538.744,39	538.744,39	0,00	5.688,51
SUMAS TOTALES		538.332,90	6.100,00	544.432,90	538.744,39	538.744,39	538.744,39	0,00	5.688,51

ESTADO DE LIQUIDACIÓN DEL PRESUPUESTO

I. LIQUIDACIÓN DEL PRESUPUESTO DE GASTOS. RESUMEN POR ARTÍCULOS

ARTÍCULO

47 / A Empresas privadas

CONCEPTO	DESCRIPCIÓN	CRÉDITOS PRESUPUESTARIOS			GASTOS COMPROMETIDOS (4)	OBLIGACIONES RECONOCIDAS NETAS (5)	PAGOS (6)	OBLIGACIONES PENDIENTES DE PAGO A 31 DE DICIEMBRE (7=5-6)	REMANENTES DE CRÉDITO (8=3-5)
		INICIALES (1)	MODIFICAC. (2)	DEFINITIVOS (3=1+2)					
472	Subvenciones para reducir el precio a pagar por los	126.000,00	0,00	126.000,00	126.000,00	126.000,00	0,00	126.000,00	0,00
479	Otras subvenciones a Empresas privadas	45.000,00	0,00	45.000,00	36.077,80	36.077,80	35.772,29	305,51	8.922,20
SUMAS TOTALES		171.000,00	0,00	171.000,00	162.077,80	162.077,80	35.772,29	126.305,51	8.922,20

ESTADO DE LIQUIDACIÓN DEL PRESUPUESTO

I. LIQUIDACIÓN DEL PRESUPUESTO DE GASTOS. RESUMEN POR ARTÍCULOS

ARTÍCULO

48 / A familias e Instituciones din fines de lucro

CONCEPTO	DESCRIPCIÓN	CRÉDITOS PRESUPUESTARIOS			GASTOS COMPROMETIDOS (4)	OBLIGACIONES RECONOCIDAS NETAS (5)	PAGOS (6)	OBLIGACIONES PENDIENTES DE PAGO A 31 DE DICIEMBRE (7=5-6)	REMANENTES DE CRÉDITO (8=3-5)
		INICIALES (1)	MODIFICAC. (2)	DEFINITIVOS (3=1+2)					
480	Asignaciones a grupos políticos municipales	50.352,00	0,00	50.352,00	50.352,00	50.352,00	33.568,00	16.784,00	0,00
481	Premios, becas y pensiones de estudio e investigación	22.400,00	2.500,00	24.900,00	15.100,00	15.100,00	12.340,00	2.760,00	9.800,00
489	Otras transferencias a particulares, clubes,	300.336,52	32.800,00	333.136,52	316.200,59	316.200,59	283.162,09	33.038,50	16.935,93
SUMAS TOTALES		373.088,52	35.300,00	408.388,52	381.652,59	381.652,59	329.070,09	52.582,50	26.735,93

ESTADO DE LIQUIDACIÓN DEL PRESUPUESTO

I. LIQUIDACIÓN DEL PRESUPUESTO DE GASTOS. RESUMEN POR ARTÍCULOS

ARTÍCULO 49 / Al exterior

CONCEPTO	DESCRIPCIÓN	CRÉDITOS PRESUPUESTARIOS			GASTOS COMPROMETIDOS (4)	OBLIGACIONES RECONOCIDAS NETAS (5)	PAGOS (6)	OBLIGACIONES PENDIENTES DE PAGO A 31 DE DICIEMBRE (7=5-6)	REMANENTES DE CRÉDITO (8=3-5)
		INICIALES (1)	MODIFICAC. (2)	DEFINITIVOS (3=1+2)					
490	Transferencias destinadas a la Cooperación al	33.000,00	0,00	33.000,00	33.000,00	33.000,00	0,00	33.000,00	0,00
SUMAS TOTALES		33.000,00	0,00	33.000,00	33.000,00	33.000,00	0,00	33.000,00	0,00

ESTADO DE LIQUIDACIÓN DEL PRESUPUESTO

I. LIQUIDACIÓN DEL PRESUPUESTO DE GASTOS. RESUMEN POR ARTÍCULOS

ARTÍCULO

60 / Inversión nueva en infraestructuras y bienes destinados al uso general

CONCEPTO	DESCRIPCIÓN	CRÉDITOS PRESUPUESTARIOS			GASTOS COMPROMETIDOS (4)	OBLIGACIONES RECONOCIDAS NETAS (5)	PAGOS (6)	OBLIGACIONES PENDIENTES DE PAGO A 31 DE DICIEMBRE (7=5-6)	REMANENTES DE CRÉDITO (8=3-5)
		INICIALES (1)	MODIFICAC. (2)	DEFINITIVOS (3=1+2)					
600	Inversiones en terrenos	73.000,00	-73.000,00	0,00	0,00	0,00	0,00	0,00	0,00
609	Otras inversiones nuevas en infraestructuras y bienes	3.000,00	7.000,00	10.000,00	7.455,03	7.455,03	0,00	7.455,03	2.544,97
SUMAS TOTALES		76.000,00	-66.000,00	10.000,00	7.455,03	7.455,03	0,00	7.455,03	2.544,97

ESTADO DE LIQUIDACIÓN DEL PRESUPUESTO

I. LIQUIDACIÓN DEL PRESUPUESTO DE GASTOS. RESUMEN POR ARTÍCULOS

ARTÍCULO

61 / Inversiones de reposición de infraestructuras y bienes destinados al uso general

CONCEPTO	DESCRIPCIÓN	CRÉDITOS PRESUPUESTARIOS			GASTOS COMPROMETIDOS (4)	OBLIGACIONES RECONOCIDAS NETAS (5)	PAGOS (6)	OBLIGACIONES PENDIENTES DE PAGO A 31 DE DICIEMBRE (7=5-6)	REMANENTES DE CRÉDITO (8=3-5)
		INICIALES (1)	MODIFICAC. (2)	DEFINITIVOS (3=1+2)					
619	Otras inversiones de reposición en infraestructuras y	265.000,00	106.417,50	371.417,50	286.980,62	286.980,62	218.502,01	68.478,61	84.436,88
SUMAS TOTALES		265.000,00	106.417,50	371.417,50	286.980,62	286.980,62	218.502,01	68.478,61	84.436,88

ESTADO DE LIQUIDACIÓN DEL PRESUPUESTO

I. LIQUIDACIÓN DEL PRESUPUESTO DE GASTOS. RESUMEN POR ARTÍCULOS

ARTÍCULO 62 / Inversión nueva asociada al funcionamiento operativo de los servicios

CONCEPTO	DESCRIPCIÓN	CRÉDITOS PRESUPUESTARIOS			GASTOS COMPROMETIDOS (4)	OBLIGACIONES RECONOCIDAS NETAS (5)	PAGOS (6)	OBLIGACIONES PENDIENTES DE PAGO A 31 DE DICIEMBRE (7=5-6)	REMANENTES DE CRÉDITO (8=3-5)
		INICIALES (1)	MODIFICAC. (2)	DEFINITIVOS (3=1+2)					
622	Edificios y otras construcciones	14.000,00	23.600,00	37.600,00	33.024,29	33.024,29	0,00	33.024,29	4.575,71
623	Maquinaria, instalaciones técnicas y utillaje	24.850,00	0,00	24.850,00	7.031,79	7.031,79	6.336,04	695,75	17.818,21
624	Elementos de transporte	20.000,00	2.500,00	22.500,00	12.500,00	12.500,00	12.500,00	0,00	10.000,00
625	Mobiliario	69.500,00	5.350,00	74.850,00	41.298,64	41.298,64	8.872,98	32.425,66	33.551,36
626	Equipos para procesos de información	10.975,00	650,00	11.625,00	12.324,46	12.324,46	920,78	11.403,68	-699,46
627	Proyectos complejos	0,00	7.000,00	7.000,00	6.725,43	6.725,43	1.539,85	5.185,58	274,57
629	Otras inversiones nuevas asociadas al funcionamiento	66.000,00	-27.352,34	38.647,66	17.296,32	17.296,32	11.576,43	5.719,89	21.351,34
SUMAS TOTALES		205.325,00	11.747,66	217.072,66	130.200,93	130.200,93	41.746,08	88.454,85	86.871,73

ESTADO DE LIQUIDACIÓN DEL PRESUPUESTO

I. LIQUIDACIÓN DEL PRESUPUESTO DE GASTOS. RESUMEN POR ARTÍCULOS

ARTÍCULO

63 / Inversión de reposición asociada al funcionamiento operativo de los servicios

CONCEPTO	DESCRIPCIÓN	CRÉDITOS PRESUPUESTARIOS			GASTOS COMPROMETIDOS (4)	OBLIGACIONES RECONOCIDAS NETAS (5)	PAGOS (6)	OBLIGACIONES PENDIENTES DE PAGO A 31 DE DICIEMBRE (7=5-6)	REMANENTES DE CRÉDITO (8=3-5)
		INICIALES (1)	MODIFICAC. (2)	DEFINITIVOS (3=1+2)					
633	Maquinaria, instalaciones técnicas y utillaje	28.000,00	0,00	28.000,00	14.666,71	14.666,71	0,00	14.666,71	13.333,29
SUMAS TOTALES		28.000,00	0,00	28.000,00	14.666,71	14.666,71	0,00	14.666,71	13.333,29

ESTADO DE LIQUIDACIÓN DEL PRESUPUESTO

I. LIQUIDACIÓN DEL PRESUPUESTO DE GASTOS. RESUMEN POR ARTÍCULOS

ARTÍCULO

64 / Gastos en inversiones de carácter inmaterial

CONCEPTO	DESCRIPCIÓN	CRÉDITOS PRESUPUESTARIOS			GASTOS COMPROMETIDOS (4)	OBLIGACIONES RECONOCIDAS NETAS (5)	PAGOS (6)	OBLIGACIONES PENDIENTES DE PAGO A 31 DE DICIEMBRE (7=5-6)	REMANENTES DE CRÉDITO (8=3-5)
		INICIALES (1)	MODIFICAC. (2)	DEFINITIVOS (3=1+2)					
641	Gastos en aplicaciones informáticas	31.100,00	200,00	31.300,00	11.422,95	11.422,95	300,08	11.122,87	19.877,05
SUMAS TOTALES		31.100,00	200,00	31.300,00	11.422,95	11.422,95	300,08	11.122,87	19.877,05

ESTADO DE LIQUIDACIÓN DEL PRESUPUESTO

I. LIQUIDACIÓN DEL PRESUPUESTO DE GASTOS. RESUMEN POR ARTÍCULOS

ARTÍCULO

68 / Gastos en inversiones de bienes patrimoniales

CONCEPTO	DESCRIPCIÓN	CRÉDITOS PRESUPUESTARIOS			GASTOS COMPROMETIDOS (4)	OBLIGACIONES RECONOCIDAS NETAS (5)	PAGOS (6)	OBLIGACIONES PENDIENTES DE PAGO A 31 DE DICIEMBRE (7=5-6)	REMANENTES DE CRÉDITO (8=3-5)
		INICIALES (1)	MODIFICAC. (2)	DEFINITIVOS (3=1+2)					
682	Edificios y otras construcciones	21.000,00	-20.000,00	1.000,00	0,00	0,00	0,00	0,00	1.000,00
SUMAS TOTALES		21.000,00	-20.000,00	1.000,00	0,00	0,00	0,00	0,00	1.000,00

ESTADO DE LIQUIDACIÓN DEL PRESUPUESTO

I. LIQUIDACIÓN DEL PRESUPUESTO DE GASTOS. RESUMEN POR ARTÍCULOS

ARTÍCULO

91 / Amortización de préstamos y de operaciones en euros

CONCEPTO	DESCRIPCIÓN	CRÉDITOS PRESUPUESTARIOS			GASTOS COMPROMETIDOS (4)	OBLIGACIONES RECONOCIDAS NETAS (5)	PAGOS (6)	OBLIGACIONES PENDIENTES DE PAGO A 31 DE DICIEMBRE (7=5-6)	REMANENTES DE CRÉDITO (8=3-5)
		INICIALES (1)	MODIFICAC. (2)	DEFINITIVOS (3=1+2)					
911	Amortización de préstamos a largo plazo de entes del	442.077,29	0,00	442.077,29	442.077,29	442.077,29	435.476,69	6.600,60	0,00
913	Amortización de préstamos a largo plazo de entes de	1.267.922,71	0,00	1.267.922,71	1.265.685,82	1.265.685,82	1.265.685,82	0,00	2.236,89
SUMAS TOTALES		1.710.000,00	0,00	1.710.000,00	1.707.763,11	1.707.763,11	1.701.162,51	6.600,60	2.236,89

ESTADO DE LIQUIDACIÓN DEL PRESUPUESTO

I. LIQUIDACIÓN DEL PRESUPUESTO DE GASTOS. RESUMEN GENERAL POR CAPÍTULOS

CAPÍTULOS	DESCRIPCIÓN	CRÉDITOS PRESUPUESTARIOS			GASTOS COMPROMETIDOS (4)	OBLIGACIONES RECONOCIDAS NETAS (5)	PAGOS (6)	OBLIGACIONES PENDIENTES DE PAGO A 31 DE DICIEMBRE (7=5-6)	REMANENTES DE CRÉDITO (8=3-5)
		INICIALES (1)	MODIFICAC. (2)	DEFINITIVOS (3=1+2)					
1	GASTOS DE PERSONAL.	8.434.818,76	447.353,41	8.882.172,17	8.518.419,17	8.518.419,17	8.502.938,81	15.480,36	363.753,00
2	GASTOS CORRIENTES EN BIENES Y SERVICIOS	5.863.334,82	363.500,00	6.226.834,82	5.779.387,37	5.779.387,37	4.655.933,49	1.123.453,88	447.447,45
3	GASTOS FINANCIEROS	180.000,00	-16.500,00	163.500,00	156.859,80	156.859,80	156.859,80	0,00	6.640,20
4	TRANSFERENCIAS CORRIENTES	1.120.421,42	41.400,00	1.161.821,42	1.115.474,78	1.115.474,78	903.586,77	211.888,01	46.346,64
6	INVERSIONES REALES	626.425,00	32.365,16	658.790,16	450.726,24	450.726,24	260.548,17	190.178,07	208.063,92
9	PASIVOS FINANCIEROS	1.710.000,00	0,00	1.710.000,00	1.707.763,11	1.707.763,11	1.701.162,51	6.600,60	2.236,89
SUMAS TOTALES		17.935.000,00	868.118,57	18.803.118,57	17.728.630,47	17.728.630,47	16.181.029,55	1.547.600,92	1.074.488,10

ESTADO DE LIQUIDACIÓN DEL PRESUPUESTO

II. LIQUIDACIÓN DEL PRESUPUESTO DE INGRESOS. RESUMEN POR ARTÍCULOS

ARTÍCULO

11 / Impuestos sobre el capital

CONCEPTOS	DESCRIPCIÓN	PREVISIONES PRESUPUESTARIAS			DERECHOS RECONOCIDOS (4)	DERECHOS ANULADOS (5)	DERECHOS CANCELADOS (6)	DERECHOS RECONOCIDOS NETOS (7=4-5-6)	RECAUDACIÓN NETA (8)	DERECHOS PENDIENTES DE COBRO A 31 DE DICIEMBRE (9=7-8)	EXCESO / DEFECTO PREVISIÓN (10=7-3)
		INICIALES (1)	MODIFICAC. (2)	DEFINITIVAS (3=1+2)							
112	Impuesto sobre Bienes	560.000,00	0,00	560.000,00	682.013,68	494,40	9.173,87	672.345,41	603.730,70	68.614,71	112.345,41
113	Impuesto sobre Bienes	5.250.100,00	695.000,00	5.945.100,00	6.090.950,29	7.782,66	208.188,37	5.874.979,26	4.228.143,82	1.646.835,44	-70.120,74
115	Impuesto sobre vehículos de	860.000,00	0,00	860.000,00	878.478,72	4.067,05	1.641,06	872.770,61	731.778,08	140.992,53	12.770,61
116	Impuesto sobre Incremento del	450.000,00	0,00	450.000,00	410.981,07	32.911,89	536,33	377.532,85	306.638,63	70.894,22	-72.467,15
SUMAS TOTALES		7.120.100,00	695.000,00	7.815.100,00	8.062.423,76	45.256,00	219.539,63	7.797.628,13	5.870.291,23	1.927.336,90	-17.471,87

ESTADO DE LIQUIDACIÓN DEL PRESUPUESTO

II. LIQUIDACIÓN DEL PRESUPUESTO DE INGRESOS. RESUMEN POR ARTÍCULOS

ARTÍCULO

13 / Impuesto sobre las Actividades Económicas

CONCEPTOS	DESCRIPCIÓN	PREVISIONES PRESUPUESTARIAS			DERECHOS RECONOCIDOS (4)	DERECHOS ANULADOS (5)	DERECHOS CANCELADOS (6)	DERECHOS RECONOCIDOS NETOS (7=4-5-6)	RECAUDACIÓN NETA (8)	DERECHOS PENDIENTES DE COBRO A 31 DE DICIEMBRE (9=7-8)	EXCESO / DEFECTO PREVISIÓN (10=7-3)
		INICIALES (1)	MODIFICAC. (2)	DEFINITIVAS (3=1+2)							
130	Impuesto sobre Actividades	400.000,00	15.000,00	415.000,00	579.336,52	1.123,40	1.899,98	576.313,14	553.228,36	23.084,78	161.313,14
SUMAS TOTALES		400.000,00	15.000,00	415.000,00	579.336,52	1.123,40	1.899,98	576.313,14	553.228,36	23.084,78	161.313,14

ESTADO DE LIQUIDACIÓN DEL PRESUPUESTO

II. LIQUIDACIÓN DEL PRESUPUESTO DE INGRESOS. RESUMEN POR ARTÍCULOS

ARTÍCULO

29 / Otros impuestos indirectos

CONCEPTOS	DESCRIPCIÓN	PREVISIONES PRESUPUESTARIAS			DERECHOS RECONOCIDOS (4)	DERECHOS ANULADOS (5)	DERECHOS CANCELADOS (6)	DERECHOS RECONOCIDOS NETOS (7=4-5-6)	RECAUDACIÓN NETA (8)	DERECHOS PENDIENTES DE COBRO A 31 DE DICIEMBRE (9=7-8)	EXCESO / DEFECTO PREVISIÓN (10=7-3)
		INICIALES (1)	MODIFICAC. (2)	DEFINITIVAS (3=1+2)							
290	Impuesto sobre construcciones,	177.700,00	0,00	177.700,00	342.940,92	80.354,19	0,00	262.586,73	208.575,58	54.011,15	84.886,73
291	Impuesto sobre gastos	2.300,00	0,00	2.300,00	2.453,16	0,00	0,00	2.453,16	2.453,16	0,00	153,16
SUMAS TOTALES		180.000,00	0,00	180.000,00	345.394,08	80.354,19	0,00	265.039,89	211.028,74	54.011,15	85.039,89

ESTADO DE LIQUIDACIÓN DEL PRESUPUESTO

II. LIQUIDACIÓN DEL PRESUPUESTO DE INGRESOS. RESUMEN POR ARTÍCULOS

ARTÍCULO

30 / Tasas por la prestación de servicios públicos básicos

CONCEPTOS	DESCRIPCIÓN	PREVISIONES PRESUPUESTARIAS			DERECHOS RECONOCIDOS (4)	DERECHOS ANULADOS (5)	DERECHOS CANCELADOS (6)	DERECHOS RECONOCIDOS NETOS (7=4-5-6)	RECAUDACIÓN NETA (8)	DERECHOS PENDIENTES DE COBRO A 31 DE DICIEMBRE (9=7-8)	EXCESO / DEFECTO PREVISIÓN (10=7-3)
		INICIALES (1)	MODIFICAC. (2)	DEFINITIVAS (3=1+2)							
300	Servicio de abastecimiento de	850.000,00	0,00	850.000,00	798.317,60	7.841,60	0,00	790.476,00	730.890,35	59.585,65	-59.524,00
302	Servicio de recogida de basuras	585.000,00	0,00	585.000,00	585.835,29	320,01	0,00	585.515,28	539.509,70	46.005,58	515,28
304	Canon de saneamiento	850.000,00	0,00	850.000,00	712.246,80	5.120,49	0,00	707.126,31	656.744,08	50.382,23	-142.873,69
SUMAS TOTALES		2.285.000,00	0,00	2.285.000,00	2.096.399,69	13.282,10	0,00	2.083.117,59	1.927.144,13	155.973,46	-201.882,41

ESTADO DE LIQUIDACIÓN DEL PRESUPUESTO

II. LIQUIDACIÓN DEL PRESUPUESTO DE INGRESOS. RESUMEN POR ARTÍCULOS

ARTÍCULO

31 / Tasas por la prestación de servicios públicos de carácter social y preferente

CONCEPTOS	DESCRIPCIÓN	PREVISIONES PRESUPUESTARIAS			DERECHOS RECONOCIDOS (4)	DERECHOS ANULADOS (5)	DERECHOS CANCELADOS (6)	DERECHOS RECONOCIDOS NETOS (7=4-5-6)	RECAUDACIÓN NETA (8)	DERECHOS PENDIENTES DE COBRO A 31 DE DICIEMBRE (9=7-8)	EXCESO / DEFECTO PREVISIÓN (10=7-3)
		INICIALES (1)	MODIFICAC. (2)	DEFINITIVAS (3=1+2)							
311	Servicios asistenciales	190.000,00	0,00	190.000,00	229.561,42	500,58	0,00	229.060,84	225.687,11	3.373,73	39.060,84
312	Servicios educativos	103.000,00	0,00	103.000,00	106.994,05	449,60	0,00	106.544,45	104.460,45	2.084,00	3.544,45
313	Servicios deportivos	154.500,00	0,00	154.500,00	160.543,01	87,48	0,00	160.455,53	160.455,53	0,00	5.955,53
319	Otras tasas por prestación de	117.000,00	0,00	117.000,00	128.505,54	14,00	0,00	128.491,54	128.491,54	0,00	11.491,54
SUMAS TOTALES		564.500,00	0,00	564.500,00	625.604,02	1.051,66	0,00	624.552,36	619.094,63	5.457,73	60.052,36

ESTADO DE LIQUIDACIÓN DEL PRESUPUESTO

II. LIQUIDACIÓN DEL PRESUPUESTO DE INGRESOS. RESUMEN POR ARTÍCULOS

ARTÍCULO 32 / Tasas por la realización de actividades de competencia local

CONCEPTOS	DESCRIPCIÓN	PREVISIONES PRESUPUESTARIAS			DERECHOS RECONOCIDOS (4)	DERECHOS ANULADOS (5)	DERECHOS CANCELADOS (6)	DERECHOS RECONOCIDOS NETOS (7=4-5-6)	RECAUDACIÓN NETA (8)	DERECHOS PENDIENTES DE COBRO A 31 DE DICIEMBRE (9=7-8)	EXCESO / DEFECTO PREVISIÓN (10=7-3)
		INICIALES (1)	MODIFICAC. (2)	DEFINITIVAS (3=1+2)							
321	Licencias urbanísticas	45.000,00	0,00	45.000,00	56.569,51	5.782,64	0,00	50.786,87	39.900,99	10.885,88	5.786,87
325	Tasa por expedición de	3.500,00	0,00	3.500,00	5.953,43	0,00	0,00	5.953,43	5.953,43	0,00	2.453,43
326	Tasa por retirada de vehículos	4.400,00	0,00	4.400,00	5.200,00	0,00	0,00	5.200,00	5.200,00	0,00	800,00
329	Otras tasas por la realización de	40.100,00	0,00	40.100,00	41.767,90	0,00	0,00	41.767,90	41.767,90	0,00	1.667,90
SUMAS TOTALES		93.000,00	0,00	93.000,00	109.490,84	5.782,64	0,00	103.708,20	92.822,32	10.885,88	10.708,20

ESTADO DE LIQUIDACIÓN DEL PRESUPUESTO

II. LIQUIDACIÓN DEL PRESUPUESTO DE INGRESOS. RESUMEN POR ARTÍCULOS

ARTÍCULO

33 / Tasas por utilización privativa o aprovechamiento especial dominio público local

CONCEPTOS	DESCRIPCIÓN	PREVISIONES PRESUPUESTARIAS			DERECHOS RECONOCIDOS (4)	DERECHOS ANULADOS (5)	DERECHOS CANCELADOS (6)	DERECHOS RECONOCIDOS NETOS (7=4-5-6)	RECAUDACIÓN NETA (8)	DERECHOS PENDIENTES DE COBRO A 31 DE DICIEMBRE (9=7-8)	EXCESO / DEFECTO PREVISIÓN (10=7-3)
		INICIALES (1)	MODIFICAC. (2)	DEFINITIVAS (3=1+2)							
331	Tasa por entrada de vehículos	114.000,00	0,00	114.000,00	130.363,41	175,36	13.689,59	116.498,46	105.787,17	10.711,29	2.498,46
332	Tasa por utilización privativa o	285.000,00	0,00	285.000,00	292.892,49	0,00	0,00	292.892,49	86.966,74	205.925,75	7.892,49
333	Tasa por utilización privativa o	10.000,00	0,00	10.000,00	13.493,24	0,00	0,00	13.493,24	8.575,77	4.917,47	3.493,24
335	Tasa por ocupación de la vía	21.000,00	0,00	21.000,00	21.000,56	0,00	0,00	21.000,56	12.559,35	8.441,21	0,56
338	Compensación de Telefónica	28.000,00	0,00	28.000,00	28.721,98	0,00	0,00	28.721,98	28.721,98	0,00	721,98
339	Otras tasas por utilización	153.000,00	0,00	153.000,00	158.100,23	1.551,31	1.875,78	154.673,14	135.161,20	19.511,94	1.673,14
SUMAS TOTALES		611.000,00	0,00	611.000,00	644.571,91	1.726,67	15.565,37	627.279,87	377.772,21	249.507,66	16.279,87

ESTADO DE LIQUIDACIÓN DEL PRESUPUESTO

II. LIQUIDACIÓN DEL PRESUPUESTO DE INGRESOS. RESUMEN POR ARTÍCULOS

ARTÍCULO 34 / Precios públicos

CONCEPTOS	DESCRIPCIÓN	PREVISIONES PRESUPUESTARIAS			DERECHOS RECONOCIDOS (4)	DERECHOS ANULADOS (5)	DERECHOS CANCELADOS (6)	DERECHOS RECONOCIDOS NETOS (7=4-5-6)	RECAUDACIÓN NETA (8)	DERECHOS PENDIENTES DE COBRO A 31 DE DICIEMBRE (9=7-8)	EXCESO / DEFECTO PREVISIÓN (10=7-3)
		INICIALES (1)	MODIFICAC. (2)	DEFINITIVAS (3=1+2)							
341	Servicios asistenciales	140.000,00	0,00	140.000,00	143.637,98	203,64	0,00	143.434,34	138.175,94	5.258,40	3.434,34
342	Servicios educativos	39.500,00	0,00	39.500,00	37.407,30	1.006,00	0,00	36.401,30	36.401,30	0,00	-3.098,70
344	Entradas a museos,	34.000,00	0,00	34.000,00	34.995,00	0,00	0,00	34.995,00	34.995,00	0,00	995,00
349	Otros precios públicos	21.500,00	0,00	21.500,00	23.122,95	20,00	0,00	23.102,95	21.451,16	1.651,79	1.602,95
SUMAS TOTALES		235.000,00	0,00	235.000,00	239.163,23	1.229,64	0,00	237.933,59	231.023,40	6.910,19	2.933,59

ESTADO DE LIQUIDACIÓN DEL PRESUPUESTO

II. LIQUIDACIÓN DEL PRESUPUESTO DE INGRESOS. RESUMEN POR ARTÍCULOS

ARTÍCULO 36 / Ventas

CONCEPTOS	DESCRIPCIÓN	PREVISIONES PRESUPUESTARIAS			DERECHOS RECONOCIDOS (4)	DERECHOS ANULADOS (5)	DERECHOS CANCELADOS (6)	DERECHOS RECONOCIDOS NETOS (7=4-5-6)	RECAUDACIÓN NETA (8)	DERECHOS PENDIENTES DE COBRO A 31 DE DICIEMBRE (9=7-8)	EXCESO / DEFECTO PREVISIÓN (10=7-3)
		INICIALES (1)	MODIFICAC. (2)	DEFINITIVAS (3=1+2)							
360	Ventas de material de desecho	2.000,00	0,00	2.000,00	2.362,00	0,00	0,00	2.362,00	2.362,00	0,00	362,00
361	Ventas de productos del Centro	4.000,00	0,00	4.000,00	1.675,40	0,00	0,00	1.675,40	1.675,40	0,00	-2.324,60
362	Ventas de productos de la	1.000,00	0,00	1.000,00	1.724,00	0,00	0,00	1.724,00	1.724,00	0,00	724,00
363	Ventas productos del Museo	1.000,00	0,00	1.000,00	977,70	0,00	0,00	977,70	977,70	0,00	-22,30
SUMAS TOTALES		8.000,00	0,00	8.000,00	6.739,10	0,00	0,00	6.739,10	6.739,10	0,00	-1.260,90

ESTADO DE LIQUIDACIÓN DEL PRESUPUESTO

II. LIQUIDACIÓN DEL PRESUPUESTO DE INGRESOS. RESUMEN POR ARTÍCULOS

ARTÍCULO

38 / Reintegros de operaciones corrientes

CONCEPTOS	DESCRIPCIÓN	PREVISIONES PRESUPUESTARIAS			DERECHOS RECONOCIDOS (4)	DERECHOS ANULADOS (5)	DERECHOS CANCELADOS (6)	DERECHOS RECONOCIDOS NETOS (7=4-5-6)	RECAUDACIÓN NETA (8)	DERECHOS PENDIENTES DE COBRO A 31 DE DICIEMBRE (9=7-8)	EXCESO / DEFECTO PREVISIÓN (10=7-3)
		INICIALES (1)	MODIFICAC. (2)	DEFINITIVAS (3=1+2)							
380	Reintegro de avales (Perdidas	500,00	0,00	500,00	697,38	0,00	0,00	697,38	697,38	0,00	197,38
389	Otros reintegros de operaciones	5.000,00	0,00	5.000,00	12.109,49	0,00	0,00	12.109,49	12.109,49	0,00	7.109,49
SUMAS TOTALES		5.500,00	0,00	5.500,00	12.806,87	0,00	0,00	12.806,87	12.806,87	0,00	7.306,87

ESTADO DE LIQUIDACIÓN DEL PRESUPUESTO

II. LIQUIDACIÓN DEL PRESUPUESTO DE INGRESOS. RESUMEN POR ARTÍCULOS

ARTÍCULO 39 / Otros ingresos

CONCEPTOS	DESCRIPCIÓN	PREVISIONES PRESUPUESTARIAS			DERECHOS RECONOCIDOS (4)	DERECHOS ANULADOS (5)	DERECHOS CANCELADOS (6)	DERECHOS RECONOCIDOS NETOS (7=4-5-6)	RECAUDACIÓN NETA (8)	DERECHOS PENDIENTES DE COBRO A 31 DE DICIEMBRE (9=7-8)	EXCESO / DEFECTO PREVISIÓN (10=7-3)
		INICIALES (1)	MODIFICAC. (2)	DEFINITIVAS (3=1+2)							
391	Multas	61.000,00	0,00	61.000,00	68.714,27	3.595,00	17.145,00	47.974,27	25.255,75	22.718,52	-13.025,73
392	Recargos del periodo ejecutivo	4.000,00	0,00	4.000,00	3.411,71	0,00	0,00	3.411,71	3.411,71	0,00	-588,29
393	Intereses de demora	30.000,00	0,00	30.000,00	40.189,35	164,12	0,00	40.025,23	40.025,23	0,00	10.025,23
397	Aprovechamientos urbanísticos	0,00	0,00	0,00	30.578,76	0,00	0,00	30.578,76	30.578,76	0,00	30.578,76
398	Indemnizaciones de seguros de	15.000,00	0,00	15.000,00	6.969,10	0,00	0,00	6.969,10	6.969,10	0,00	-8.030,90
399	Otros ingresos diversos	13.000,00	0,00	13.000,00	18.854,82	5.503,28	0,00	13.351,54	13.351,54	0,00	351,54
SUMAS TOTALES		123.000,00	0,00	123.000,00	168.718,01	9.262,40	17.145,00	142.310,61	119.592,09	22.718,52	19.310,61

ESTADO DE LIQUIDACIÓN DEL PRESUPUESTO

II. LIQUIDACIÓN DEL PRESUPUESTO DE INGRESOS. RESUMEN POR ARTÍCULOS

ARTÍCULO

42 / De la Administración del Estado

CONCEPTOS	DESCRIPCIÓN	PREVISIONES PRESUPUESTARIAS			DERECHOS RECONOCIDOS (4)	DERECHOS ANULADOS (5)	DERECHOS CANCELADOS (6)	DERECHOS RECONOCIDOS NETOS (7=4-5-6)	RECAUDACIÓN NETA (8)	DERECHOS PENDIENTES DE COBRO A 31 DE DICIEMBRE (9=7-8)	EXCESO / DEFECTO PREVISIÓN (10=7-3)
		INICIALES (1)	MODIFICAC. (2)	DEFINITIVAS (3=1+2)							
420	De la Administración General	3.701.000,00	0,00	3.701.000,00	3.753.917,42	0,00	0,00	3.753.917,42	3.525.617,37	228.300,05	52.917,42
421	De Organismos Autónomos y	110.000,00	0,00	110.000,00	129.486,82	413,90	0,00	129.072,92	129.072,92	0,00	19.072,92
SUMAS TOTALES		3.811.000,00	0,00	3.811.000,00	3.883.404,24	413,90	0,00	3.882.990,34	3.654.690,29	228.300,05	71.990,34

ESTADO DE LIQUIDACIÓN DEL PRESUPUESTO

II. LIQUIDACIÓN DEL PRESUPUESTO DE INGRESOS. RESUMEN POR ARTÍCULOS

ARTÍCULO

45 / De Comunidades Autónomas

CONCEPTOS	DESCRIPCIÓN	PREVISIONES PRESUPUESTARIAS			DERECHOS RECONOCIDOS (4)	DERECHOS ANULADOS (5)	DERECHOS CANCELADOS (6)	DERECHOS RECONOCIDOS NETOS (7=4-5-6)	RECAUDACIÓN NETA (8)	DERECHOS PENDIENTES DE COBRO A 31 DE DICIEMBRE (9=7-8)	EXCESO / DEFECTO PREVISIÓN (10=7-3)
		INICIALES (1)	MODIFICAC. (2)	DEFINITIVAS (3=1+2)							
450	De la Administración General	1.964.000,00	24.053,41	1.988.053,41	2.312.529,42	64.159,57	0,00	2.248.369,85	1.807.273,31	441.096,54	260.316,44
451	De Organismos Autónomos y	186.158,24	0,00	186.158,24	188.736,24	0,00	0,00	188.736,24	157.672,94	31.063,30	2.578,00
SUMAS TOTALES		2.150.158,24	24.053,41	2.174.211,65	2.501.265,66	64.159,57	0,00	2.437.106,09	1.964.946,25	472.159,84	262.894,44

ESTADO DE LIQUIDACIÓN DEL PRESUPUESTO

II. LIQUIDACIÓN DEL PRESUPUESTO DE INGRESOS. RESUMEN POR ARTÍCULOS

ARTÍCULO

46 / De Entidades Locales

CONCEPTOS	DESCRIPCIÓN	PREVISIONES PRESUPUESTARIAS			DERECHOS RECONOCIDOS (4)	DERECHOS ANULADOS (5)	DERECHOS CANCELADOS (6)	DERECHOS RECONOCIDOS NETOS (7=4-5-6)	RECAUDACIÓN NETA (8)	DERECHOS PENDIENTES DE COBRO A 31 DE DICIEMBRE (9=7-8)	EXCESO / DEFECTO PREVISIÓN (10=7-3)
		INICIALES (1)	MODIFICAC. (2)	DEFINITIVAS (3=1+2)							
461	De Diputaciones, Consejos o	90.500,00	0,00	90.500,00	122.549,35	27,35	0,00	122.522,00	103.206,40	19.315,60	32.022,00
SUMAS TOTALES		90.500,00	0,00	90.500,00	122.549,35	27,35	0,00	122.522,00	103.206,40	19.315,60	32.022,00

ESTADO DE LIQUIDACIÓN DEL PRESUPUESTO

II. LIQUIDACIÓN DEL PRESUPUESTO DE INGRESOS. RESUMEN POR ARTÍCULOS

ARTÍCULO

47 / De Empresas privadas

CONCEPTOS	DESCRIPCIÓN	PREVISIONES PRESUPUESTARIAS			DERECHOS RECONOCIDOS (4)	DERECHOS ANULADOS (5)	DERECHOS CANCELADOS (6)	DERECHOS RECONOCIDOS NETOS (7=4-5-6)	RECAUDACIÓN NETA (8)	DERECHOS PENDIENTES DE COBRO A 31 DE DICIEMBRE (9=7-8)	EXCESO / DEFECTO PREVISIÓN (10=7-3)
		INICIALES (1)	MODIFICAC. (2)	DEFINITIVAS (3=1+2)							
471	Otras empresas privadas	12.000,00	0,00	12.000,00	9.810,00	0,00	0,00	9.810,00	9.810,00	0,00	-2.190,00
SUMAS TOTALES		12.000,00	0,00	12.000,00	9.810,00	0,00	0,00	9.810,00	9.810,00	0,00	-2.190,00

ESTADO DE LIQUIDACIÓN DEL PRESUPUESTO

II. LIQUIDACIÓN DEL PRESUPUESTO DE INGRESOS. RESUMEN POR ARTÍCULOS

ARTÍCULO

52 / Intereses de depósitos

CONCEPTOS	DESCRIPCIÓN	PREVISIONES PRESUPUESTARIAS			DERECHOS RECONOCIDOS (4)	DERECHOS ANULADOS (5)	DERECHOS CANCELADOS (6)	DERECHOS RECONOCIDOS NETOS (7=4-5-6)	RECAUDACIÓN NETA (8)	DERECHOS PENDIENTES DE COBRO A 31 DE DICIEMBRE (9=7-8)	EXCESO / DEFECTO PREVISIÓN (10=7-3)
		INICIALES (1)	MODIFICAC. (2)	DEFINITIVAS (3=1+2)							
520	Intereses de depósitos	747,76	0,00	747,76	1.384,19	0,00	0,00	1.384,19	1.384,19	0,00	636,43
SUMAS TOTALES		747,76	0,00	747,76	1.384,19	0,00	0,00	1.384,19	1.384,19	0,00	636,43

ESTADO DE LIQUIDACIÓN DEL PRESUPUESTO

II. LIQUIDACIÓN DEL PRESUPUESTO DE INGRESOS. RESUMEN POR ARTÍCULOS

ARTÍCULO

54 / Rentas de bienes inmuebles

CONCEPTOS	DESCRIPCIÓN	PREVISIONES PRESUPUESTARIAS			DERECHOS RECONOCIDOS (4)	DERECHOS ANULADOS (5)	DERECHOS CANCELADOS (6)	DERECHOS RECONOCIDOS NETOS (7=4-5-6)	RECAUDACIÓN NETA (8)	DERECHOS PENDIENTES DE COBRO A 31 DE DICIEMBRE (9=7-8)	EXCESO / DEFECTO PREVISIÓN (10=7-3)
		INICIALES (1)	MODIFICAC. (2)	DEFINITIVAS (3=1+2)							
541	Arrendamiento de fincas	51.500,00	0,00	51.500,00	43.234,99	0,00	0,00	43.234,99	42.621,61	613,38	-8.265,01
542	Arrendamientos de fincas	7.000,00	0,00	7.000,00	0,00	0,00	0,00	0,00	0,00	0,00	-7.000,00
549	Otras rentas de bienes	24.500,00	0,00	24.500,00	23.750,00	0,00	0,00	23.750,00	23.000,00	750,00	-750,00
SUMAS TOTALES		83.000,00	0,00	83.000,00	66.984,99	0,00	0,00	66.984,99	65.621,61	1.363,38	-16.015,01

ESTADO DE LIQUIDACIÓN DEL PRESUPUESTO

II. LIQUIDACIÓN DEL PRESUPUESTO DE INGRESOS. RESUMEN POR ARTÍCULOS

ARTÍCULO

55 / Productos de concesiones y aprovechamientos especiales

CONCEPTOS	DESCRIPCIÓN	PREVISIONES PRESUPUESTARIAS			DERECHOS RECONOCIDOS (4)	DERECHOS ANULADOS (5)	DERECHOS CANCELADOS (6)	DERECHOS RECONOCIDOS NETOS (7=4-5-6)	RECAUDACIÓN NETA (8)	DERECHOS PENDIENTES DE COBRO A 31 DE DICIEMBRE (9=7-8)	EXCESO / DEFECTO PREVISIÓN (10=7-3)
		INICIALES (1)	MODIFICAC. (2)	DEFINITIVAS (3=1+2)							
550	De concesiones administrativas	6.240,00	0,00	6.240,00	6.240,00	0,00	0,00	6.240,00	6.240,00	0,00	0,00
559	Otras concesiones y	5.000,00	0,00	5.000,00	5.309,09	0,00	0,00	5.309,09	5.309,09	0,00	309,09
SUMAS TOTALES		11.240,00	0,00	11.240,00	11.549,09	0,00	0,00	11.549,09	11.549,09	0,00	309,09

ESTADO DE LIQUIDACIÓN DEL PRESUPUESTO

II. LIQUIDACIÓN DEL PRESUPUESTO DE INGRESOS. RESUMEN POR ARTÍCULOS

ARTÍCULO

75 / De Comunidades Autónomas

CONCEPTOS	DESCRIPCIÓN	PREVISIONES PRESUPUESTARIAS			DERECHOS RECONOCIDOS (4)	DERECHOS ANULADOS (5)	DERECHOS CANCELADOS (6)	DERECHOS RECONOCIDOS NETOS (7=4-5-6)	RECAUDACIÓN NETA (8)	DERECHOS PENDIENTES DE COBRO A 31 DE DICIEMBRE (9=7-8)	EXCESO / DEFECTO PREVISIÓN (10=7-3)
		INICIALES (1)	MODIFICAC. (2)	DEFINITIVAS (3=1+2)							
750	De la Administración General	0,00	7.647,66	7.647,66	13.135,64	0,00	0,00	13.135,64	2.168,00	10.967,64	5.487,98
SUMAS TOTALES		0,00	7.647,66	7.647,66	13.135,64	0,00	0,00	13.135,64	2.168,00	10.967,64	5.487,98

ESTADO DE LIQUIDACIÓN DEL PRESUPUESTO

II. LIQUIDACIÓN DEL PRESUPUESTO DE INGRESOS. RESUMEN POR ARTÍCULOS

ARTÍCULO

76 / De Entidades Locales

CONCEPTOS	DESCRIPCIÓN	PREVISIONES PRESUPUESTARIAS			DERECHOS RECONOCIDOS (4)	DERECHOS ANULADOS (5)	DERECHOS CANCELADOS (6)	DERECHOS RECONOCIDOS NETOS (7=4-5-6)	RECAUDACIÓN NETA (8)	DERECHOS PENDIENTES DE COBRO A 31 DE DICIEMBRE (9=7-8)	EXCESO / DEFECTO PREVISIÓN (10=7-3)
		INICIALES (1)	MODIFICAC. (2)	DEFINITIVAS (3=1+2)							
761	De Diputaciones, Consejos o	151.254,00	126.417,50	277.671,50	279.252,50	0,00	0,00	279.252,50	276.195,80	3.056,70	1.581,00
SUMAS TOTALES		151.254,00	126.417,50	277.671,50	279.252,50	0,00	0,00	279.252,50	276.195,80	3.056,70	1.581,00

ESTADO DE LIQUIDACIÓN DEL PRESUPUESTO

II. LIQUIDACIÓN DEL PRESUPUESTO DE INGRESOS. RESUMEN GENERAL POR CAPÍTULOS

CAPÍTULOS	DESCRIPCIÓN	PREVISIONES PRESUPUESTARIAS			DERECHOS RECONOCIDOS (4)	DERECHOS ANULADOS (5)	DERECHOS CANCELADOS (6)	DERECHOS RECONOCIDOS NETOS (7=4-5-6)	RECAUDACIÓN NETA (8)	DERECHOS PENDIENTES DE COBRO A 31 DE DICIEMBRE (9=7-8)	EXCESO / DEFECTO PREVISIÓN (10=7-3)
		INICIALES (1)	MODIFICAC. (2)	DEFINITIVAS (3=1+2)							
1	Impuestos directos	7.520.100,00	710.000,00	8.230.100,00	8.641.760,28	46.379,40	221.439,61	8.373.941,27	6.423.519,59	1.950.421,68	143.841,27
2	Impuestos indirectos	180.000,00	0,00	180.000,00	345.394,08	80.354,19	0,00	265.039,89	211.028,74	54.011,15	85.039,89
3	Tasas, precios públicos y otros	3.925.000,00	0,00	3.925.000,00	3.903.493,67	32.335,11	32.710,37	3.838.448,19	3.386.994,75	451.453,44	-86.551,81
4	Transferencias corrientes	6.063.658,24	24.053,41	6.087.711,65	6.517.029,25	64.600,82	0,00	6.452.428,43	5.732.652,94	719.775,49	364.716,78
5	Ingresos patrimoniales	94.987,76	0,00	94.987,76	79.918,27	0,00	0,00	79.918,27	78.554,89	1.363,38	-15.069,49
7	Transferencias de capital	151.254,00	134.065,16	285.319,16	292.388,14	0,00	0,00	292.388,14	278.363,80	14.024,34	7.068,98
SUMAS TOTALES		17.935.000,00	868.118,57	18.803.118,57	19.779.983,69	223.669,52	254.149,98	19.302.164,19	16.111.114,71	3.191.049,48	499.045,62

LIQUIDACION PRESUPUESTO EJERCICIO 2018

CAPÍTULOS GASTO	EUROS	CAPÍTULOS INGRESO	EUROS
G1- Gastos de personal	8.518.419,17	11- Impuestos directos	8.373.941,27
G2- Gastos en bienes y servicios	5.779.387,37	12- Impuestos indirectos	265.039,89
G3- Gastos financieros	156.859,80	13- Tasas y otros ingresos	3.838.448,19
G4- Transferencias corrientes	1.115.474,78	14- Transferencias corrientes	6.452.428,43
G5- Contingencias	0,00	15- Ingresos patrimoniales	79.918,27
G6- Inversiones reales	450.726,24	16- Enal. de Invers. Reales	0,00
G7- Transferencias de capital	0,00	17- Transferencias de capital	292.388,14
EMPLEOS (CAP. 1-7)	16.020.867,86	RECURSOS (CAP. 1-7)	19.302.164,19
CAPACIDAD/NECESIDAD DE FINANCIACIÓN	3.281.296,83		

AJUSTES EN TÉRMINOS DE CONTABILIDAD NACIONAL (los más habituales)

A) Criterio de caja en los capítulos 1 a 3 de ingresos

Cálculo de los porcentajes de recaudación

Capítulos	a) Derechos Reconocidos	Recaudación		d) Total recaudación	e) Ajuste
		b) Ejercicio corriente	c) Ejercicios cerrados		
1	8.373.941,27	6.423.519,59	1.268.774,65	7.692.294,24	-681.647,03
2	265.039,89	211.028,74	24.718,16	235.746,90	-29.292,99
3	3.838.448,19	3.386.994,75	326.835,88	3.713.830,63	-124.617,56

B) Ajuste Consolidación transferencias otras Administraciones Públicas

Cap. 4º	Descripción	Aplicación	a) Derechos reconocidos Ayuntamiento	b) Oblig. reconocida Ente pagador	c) Ajuste
Comunidad Autónoma		450 y 750			0,00
Diputación provincial		460 y 760			0,00
			0,00	0,00	0,00

B) Reintegro liquidaciones PIE

Devolución liquidación PIE 2008 en 2018	28.358,52
Devolución liquidación PIE 2009 en 2018	50.848,68
Importe aplazado a reintegrar en siguientes ejercicios	



C) Intereses: Ajuste por devengo de préstamos

	a) Obligaciones Reconocidas	b) intereses devengados n-1 vencimiento en n	c) intereses devengados en n vencimiento n+1	d) Ajuste
Cap. 3	0,00	0,00	0,00	0,00

D) Ajuste por operación de Arrendamiento financiero

Identificación operación	a) año entrega bien (1)	b) cuotas anuales (2)	c) último año (3)	d) Ajuste
				0,00

(1) Se imputa el total del valor del bien (cuota anual + resto hasta el valor del bien)

(2) Se minora el importe de la cuotas anuales en los ejercicios sucesivos

(3) Se minora además de la cuota ordinaria, el valor residual del bien

E) Ajuste por Gastos realizados en el ejercicio pendientes de aplicar a presupuesto

Saldo	a) Gasto correspondiente a n-1	b) Gasto no imputado a n	c) Ajuste
Gastos pendientes de imputar a presupuesto			0,00

F) Otros Ajustes: Devoluciones de Ingresos pendientes de aplicar a presupuesto

Identificar operación	a) Devoluciones de Ingresos ordenadas	b) Devoluciones realizadas	c) Ajuste
			0,00

G) Otros Ajustes: Gastos de pago aplazado

Identificar operación	a) Importe de la Inversión	b) Obligaciones reconocidas	c) Ajuste
Mejora eficiencia energética edificios públicos			0,00

CONCEPTOS


IMPORTES

a) Previsión Derechos Reconocidos capítulos. I a VII presupuesto corriente	19.302.164,19		
b) Previsión Obligaciones Reconocidas capítulos I a VII presupuesto corriente			16.020.867,36



c) TOTAL (a - b)		3.281.296,83
AJUSTES		
1) Ajustes recaudación capítulo 1		-681.647,03
2) Ajustes recaudación capítulo 2		-29.292,99
3) Ajustes recaudación capítulo 3		-124.617,56
4) Ajuste por liquidación PIE-2008		28.358,52
5) Ajuste por liquidación PIE-2009		50.848,68
6) Ajuste por liquidación PIE-2013 negativa y reintegro aplazado		0,00
7) Ajuste por devengo de intereses		0,00
8) Ajuste por arrendamiento financiero		0,00
9) Ajuste por gastos pendientes de aplicar a presupuesto		0,00
10) Ajuste por devoluciones de ingresos pendientes de imputar a presupuesto		0,00
12) Ajuste Gastos de pago aplazado		0,00
13) Ajuste consolidación transferencias con otras Administraciones Públicas		0,00
d) Total ajustes a estimación liquidación 2018		-756.350,38
e) Ajuste por operaciones internas		
f) TOTAL CAPACIDAD/NECESIDAD DE FINANCIACIÓN(c - d)		2.524.946,45
Objetivo en 2018 de Capacidad/ Necesidad Financiación de la Corporación contemplado en el Plan Económico Financiero aprobado.		2.390.000,00

CUMPLE OBJETIVO ESTABILIDAD
PRESUPUESTARIA



CÁLCULO GASTO COMPUTABLE LIQUIDACION 2018


EJERCICIO 2017: LIQUIDACION			
CAPÍTULOS GASTO	Oblig. Recon.	CAPÍTULOS INGRESO	D. Recon.
G1- Gastos de personal	8.587.498,86	11- Impuestos directos	6.844.389,18
G2- Gastos en bienes y servicios	5.654.018,89	12- Impuestos indirectos	142.036,43
G3- Gastos financieros	202.990,91	13- Tasas y otros ingresos	3.878.539,01
G4- Transferencias corrientes	1.058.844,39	14- Transferencias corrientes	6.069.041,05
		15- Ingresos patrimoniales	85.937,59
G6- Inversiones reales	824.220,40	16- Enaj. de Invers. Reales	
G7- Transferencias de capital		17- Transferencias de capital	335.899,75
EMPLEOS (CAP. 1-7)	16.327.573,45	RECURSOS (CAP. 1-7)	17.355.843,01

Gastos capítulo 3 agregables (1):
 Conceptos 301, 311, 321, 331 y 357: 0,00

(1) Capítulo 3 de gastos: sólo se agregan los gastos de emisión, formalización, modificación y cancelación de préstamos, deudas y otras operaciones financieras, así como los gastos por ejecución de avales. Subconceptos (301, 311, 321, 331 y 357) que sí computan. Respecto de 2013 el formulario de la subdirección lo calcula automáticamente tomándolo de la información presupuestaria que se introduce.

Ajustes de contabilidad nacional considerados en la liquidación 2017	
(-) Enajenación de terrenos e inversiones reales (-)	0,00
(+/-) Gastos realizados en el ejercicio pendiente de aplicar (2)	0,00
(+/-) Arrendamiento financiero	
(+/-) Devengo intereses	0,00
TOTAL AJUSTES	0,00

(2) Variación del Saldo de la cuenta 413



pagos por transferencias (y otras operaciones internas) a otras entidades que integran la Corporación Local

Entidades:	
EMUMASA	
TOTAL:	0,00
Gasto Financiado con Fondos Finalistas en 2017 (4)	
De la Unión Europea	
Del Estado	0,00
De la Comunidad Autónoma	47.297,25
De la Diputación	288.602,50
Otras Administraciones	0,00
TOTAL gasto financiado:	335.899,75

(4) La guía de la IGAE, en el punto 4, hace referencia a que se deben reducir también los gastos aunque la financiación no se produzca en el mismo ejercicio, por lo que se deberán considerar las desviaciones negativas de financiación del ejercicio en aquellos proyectos donde el agente financiador sea del cap. 4 o 7


Ver la nota informativa, sobre los gastos con ingresos finalistas que no se llevan como Gastos con Financiación afectada.

INCREMENTOS DE RECAUDACION POR CAMBIOS NORMATIVOS

Efecto Base liquidable IBI urbana y municipio revisado	600.000,00
Modificación ordenanza de.....	
Total Incrementos	600.000,00


DISMINUCIONES DE RECAUDACION POR CAMBIOS NORMATIVOS

Modificación ordenanza de	
Total disminuciones	0,00



Límite de la Regla de Gasto liquidación 2017	IMPORTES
1. Suma capítulos 1 a 7, deducidos gastos financieros	16.124.582,54
2. Ajustes SEC (2016)	0,00
3. Total empleos no financieros términos SEC excepto intereses de la deuda (1 +/- 2)	16.124.582,54
4. Transferencias entre unidades que integran la Corporación local (-)	
5. Gasto financiado con fondos finalistas (-)	335.899,75
6. Total Gasto computable del ejercicio 2017	15.788.682,79
7. Tasa de variación del gasto computable para 2018 (6) x2,4%)	378.928,39
8. Incrementos de recaudación (2018) (+)	600.000,00
9. Disminuciones de recaudación (2018) (-)	0,00
10. Límite de la Regla de Gasto 2018 = 6+7+8-9	16.767.611,18

16.167.611,18



Otra información:	
Importe calculado en el expediente del Presupuesto 2018 en base a previsiones de 2017 (a efectos informativos):	15.897.227,66
DIFERENCIA:	870.383,52

LIQUIDACION 2018		CAPÍTULOS GASTO		CAPÍTULOS INGRESO	
	EUROS		EUROS		EUROS
G1- Gastos de personal	8.518.419,17	11- Impuestos directos	8.373.941,27		
G2- Gastos en bienes y servicios	5.779.387,37	12- Impuestos indirectos	265.039,89		
G3- Gastos financieros	156.859,80	13- Tasas y otros ingresos	3.838.448,19		
G4- Transferencias corrientes	1.115.474,78	14- Transferencias corrientes	6.452.428,43		
G5- Contingencias	0,00	15- Ingresos patrimoniales	79.918,27		
G6- Inversiones reales	450.726,24	16- Enaj. de Invers. Reales	0,00		
G7- Transferencias de capital	0,00	17- Transferencias de capital	292.388,14		
EMPLEOS (CAP. 1-7)	16.020.867,36	RECURSOS (CAP. 1-7)	19.302.164,19		

Gastos capítulo 3 agregables (1)

Conceptos 301, 311, 321, 331 y 357:


(1) Capítulo 3 de gastos: sólo se agregan los gastos de emisión, formalización, modificación y cancelación de préstamos, deudas y otras operaciones financieras, así como los gastos por ejecución de avales. Subconceptos (301, 311, 321, 331 y 357) que sí computan. Respecto de 2013 el formulario de la subdirección lo calcula automáticamente tomándolo de la información presupuestaria que se introduce.

Ajustes de contabilidad nacional considerando la estimación de liquidación 2013	
(-) Enajenación de terrenos e inversiones reales (-)	0,00
(+/-) Gastos realizados en el ejercicio pendiente de aplicar (2)	0,00
(+/-) Gasto pago aplazado	0,00
(+/-) Arrendamiento financiero	0,00
(+/-) Devengo intereses	0,00
TOTAL AJUSTES	0,00

(2) Variación del Saldo de la cuenta 413

Comprobado el sentido de los signos, considerando que en estabilidad los que aumentan la capacidad de financiación se expresan en positivo, y en regla de gasto van en negativo los que disminuyen el gasto computable

Pagos por transferencias (y otras operaciones internas) a otras entidades que integran la Corporación Local	
Entidades:	
EMUMASA	
TOTAL:	0,00




Gasto Financiado con Fondos Finalistas en 2018	
De la Unión Europea	0,00
Del Estado	0,00
De la Comunidad Autónoma	-13.135,64
De la Diputación	-279.252,50
Otras Administraciones	0,00
TOTAL gasto financiado:	-292.388,14

Gasto computable Presupuesto 2018	IMPORTES
1. Suma capítulos 1 a 7, deducidos gastos financieros	15.864.007,56
2. Ajustes SEC (2018)	0,00
3. Total empleos no financieros términos SEC excepto intereses de la deuda (1 +/- 2)	15.864.007,56
4. Transferencias entre unidades que integran la Corporación local (-)	0,00
5. Gasto financiado con fondos finalistas (-)	-292.388,14
6. Total Gasto computable Presupuesto 2018	15.571.619,42

Límite máximo de gasto objetivo 2018 PEF vigente (en el caso de tenerlo aprobado)	16.281.600,00
---	---------------


EL SENTIDO DEL INFORME:

Diferencia entre el límite de la Regla de gasto y el Gasto computable Pto. 2018	-1.195.991,76	CUMPLE REGLA DE GASTO
Diferencia entre el "Límite máximo de gasto objetivo 2018 PEF vigente" y el Gasto computable Pto. 2018	709.980,58	
% Incremento Gasto computable 2018/2017	-0,01	



CÁLCULO CUMPLIMIENTO DEL LÍMITE DE DEUDA CON MOTIVO DE LA LIQUIDACION DEL PRESUPUESTO DE 2018

F.1.1.B3. Estado de movimiento y situación de la deuda	Situación a 31-12-2017		Movimientos del ejercicio 2018				Situación a 31-12-2018	
	Deuda viva (1)	Credito disponible	Dispuesto en el ejercicio (2)	Amortizaciones		Intereses y gastos financieros	Deuda viva (5)=(1)+(2)-(3)-(4)	Credito disponible
				Ordinaria s/ contrato (3)	Extraordinari a (4)			
Operaciones con Entidades de credito								
Con Entidades de Credito Residentes								
Créditos a c/p (en euros)	0,00		1.000.000,00	300.000,00		559,74	0,00	700.000,00
Créditos a l/p (en euros)							0,00	
RDL 5/2009							0,00	
RDL 8/2011	0,00						0,00	
RDL 4/2012	1.363.703,62			247.946,08		16.884,89	1.115.757,54	
Otros créditos a l/p (en euros) sin operación de derivados asociada	10.415.326,00			1.017.739,78		103.472,21	9.397.586,22	
Otros créditos a l/p (en euros) con operación de derivados asociada							0,00	
Factorings sin recurso (*)							0,00	
Avalés concedidos							0,00	
a Entidades dependientes (Administraciones Publicas)							0,00	
Resto de entidades dependientes							0,00	
Entidades no dependientes							0,00	
Préstamos de Administraciones Publicas							0,00	
Con la Administración General del Estado							0,00	
Liquidación PIE - 2008	113.433,80			28.358,52		0,00	85.075,28	
Liquidación PIE - 2009	203.394,33			50.848,68		0,00	152.545,65	
Fondo de financiación pago a proveedores							0,00	
Otros							0,00	
Con la Comunidad Autonoma	7.417.008,92						7.417.008,92	
Con la Diputacion							0,00	
Con la Seguridad Social (aplazado con cuadro de amortización)	739.347,31			362.870,09		21.168,67	376.477,22	
Con la AEAT (aplazado con cuadro de amortización)							0,00	
Con otras Administraciones Publicas							0,00	
Otras operaciones de credito							0,00	
Arrendamientos financieros							0,00	
Pagos aplazados (*)							0,00	
Inversiones con abono total de precio							0,00	
Asociaciones Público privadas (APP's)							0,00	
Otras							0,00	
TOTALES:	20.252.213,98		1.000.000,00	2.007.763,15		142.085,51	18.544.450,83	700.000,00



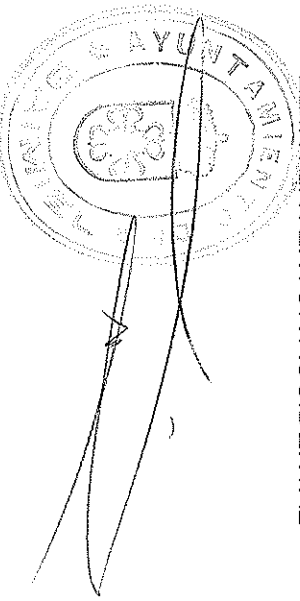
F.1.1.B4. Ingresos corrientes a considerar en estimación de nivel de deuda previsto		
	Importe	Observaciones
(+) Suma de los ingresos liquidados en los capítulos 1 a 5 del Presupuesto	19.009.776,05	
(-) Ingresos afectados a operaciones de capital		
(-) Ingresos por actuaciones urbanísticas		(*)
(+) Ajuste por liquidación PIE - 2008	28.358,52	
(+) Ajuste por liquidación PIE - 2009	50.848,68	
TOTAL INGRESOS CORRIENTES A CONSIDERAR:	19.088.983,25	-
Porcentaje deuda viva sobre Ingresos corrientes:	97,15%	

(-) Se expresarán en negativo

CUMPLE EL LÍMITE DE DEUDA

NIVEL DE DEUDA VIVA	
1) (+) Ingresos corrientes 2018 <i>(capítulos 1 a 5 de Ingresos)</i>	19009776,05
2) (-) Ingresos actuaciones urbanísticas	0,00
3) (-) Ingresos afectados	0,00
4) (+) Ajuste por liquidación PIE 2008	28.358,52
5) (+) Ajuste por liquidación PIE 2009	50.848,68
6) TOTAL INGRESOS AJUSTADOS (1-2-3+4+5)	19088983,25
7) Deuda viva a 31.12.2018 <i>(según anexo a este Informe)</i>	18544450,83
8) Deuda formalizada no dispuesta a 31.12.2018	700000,00
9) Porcentaje carga viva (7+8 / 6)	1,008144361

EL INTERVENTOR ACCIDENTAL



CUENTA DEL RESULTADO ECONÓMICO PATRIMONIAL

Fecha: 31/12/2018

Nº CUENTA		NOTAS EN MEMORIA	EJERCICIO 2018	EJERCICIO 2017
72, 73	1. Ingresos tributarios y urbanísticos			
740, 742	a) Impuestos		8.910.631,15	7.055.506,88
744	b) Tasas		3.454.294,03	3.351.104,73
745, 746	c) Contribuciones especiales		0,00	0,00
	d) Ingresos urbanísticos		30.578,76	0,00
	2. Transferencias y subvenciones recibidas			
	a) Del ejercicio			
751	a.1) Subvenciones recibidas para financiar gastos del ejercicio		2.996.585,52	2.596.033,92
750	a.2) Transferencias		3.753.917,42	3.803.220,51
752	a.3) Subvenciones recibidas para cancelación de pasivos que no supongan financiación específica de un elemento patrimonial		0,00	0,00
7530	b) Imputación de subvenciones para el inmovilizado no financiero		0,00	0,00
754	c) Imputación de subvenciones para activos corrientes y otras		0,00	0,00
	3. Ventas y prestaciones de servicios			
700, 701, 702, 703, 704	a) Ventas		4.377,10	5.367,00
741, 705	b) Prestación de servicios		237.933,59	229.489,93
707	c) Imputación de ingresos por activos construidos o adquiridos para otras entidades		0,00	0,00
71, 7940, (6940)	4. Variación de existencias de productos terminados y en curso de fabricación y deterioro de valor		0,00	0,00
780, 781, 782, 783, 784	5. Trabajos realizados por la entidad para su inmovilizado		0,00	0,00
776, 777	6. Otros ingresos de gestión ordinaria		118.301,00	127.356,58
795	7. Excesos de provisiones		0,00	0,00
	A) TOTAL INGRESOS DE GESTIÓN ORDINARIA (1+2+3+4+5+6+7)		19.506.618,57	17.168.079,55
(640), (641)	8. Gastos de personal			
(642), (643), (644), (645)	a) Sueldos, salarios y asimilados		-6.566.627,69	-6.648.918,01
(65)	b) Cargas sociales		-1.951.791,48	-1.938.580,85
	9. Transferencias y subvenciones concedidas		-1.115.474,78	-1.058.844,39
	10. Aprovisionamientos			
(600), (601), (602), (605), (607), 61	a) Consumo de mercaderías y otros aprovisionamientos		0,00	0,00
(6941), (6942), (6943), 7941, 7942, 7943	b) Deterioro de valor de mercaderías, materias primas y otros aprovisionamientos		0,00	0,00
	11. Otros gastos de gestión ordinaria			
(62)	a) Suministros y servicios exteriores		-5.778.927,26	-5.649.287,18
(63)	b) Tributos		-460,11	-3.343,05
(676)	c) Otros		0,00	0,00
(68)	12. Amortización del inmovilizado		0,00	0,00
	B) TOTAL GASTOS DE GESTIÓN ORDINARIA (8+9+10+11+12)		-15.413.281,32	-15.298.973,48
	I. Resultado (ahorro o deshorro) de la gestión ordinaria (A+B)		4.093.337,25	1.869.106,07
(690), (691), (692), (693), (6948), 790, 791, 792, 793, 7948, 799	13. Deterioro de valor y resultados por enajenación del inmovilizado no financiero y activos en estado de venta			
	a) Deterioro de valor		0,00	0,00

CUENTA DEL RESULTADO ECONÓMICO PATRIMONIAL

Fecha: 31/12/2018

Nº CUENTA		NOTAS EN MEMORIA	EJERCICIO 2018	EJERCICIO 2017
770, 771, 772, 773, 774, (670), (671), (672), (673), (674)	b) Bajas y enajenaciones		4.800,00	4.800,00
7531	c) Imputación de subvenciones para el inmovilizado no financiero		0,00	0,00
775, 778 (678)	14. Otras partidas no ordinarias a) Ingresos b) Gastos		50.642,93 -653.640,61	227.065,91 -817.511,39
	II. Resultado de las operaciones no financieras (I+13+14)		3.495.139,57	1.283.460,59
	15. Ingresos financieros			
	a) De participaciones en instrumentos de patrimonio			
7630	a.1) En entidades del grupo, multigrupo y asociadas		0,00	0,00
760	a.2) En otras entidades		0,00	0,00
	b) De valores representativos de deuda, de créditos y de otras inversiones financieras			
7631, 7632	b.1) En entidades del grupo, multigrupo y asociadas		0,00	0,00
761, 762, 769, 76454, (66454)	b.2) Otros		44.821,13	35.304,27
	16. Gastos financieros			
	a) Por deudas con entidades del grupo, multigrupo y asociadas		0,00	0,00
(663), (660), (661), (662), (669), 76451, (66451)	b) Otros		-156.859,80	-202.990,91
785, 786, 787, 788, 789	17. Gastos financieros imputados al activo		0,00	0,00
	18. Variación del valor razonable en activos y pasivos financieros			
7646, (6646), 76459, (66459)	a) Derivados financieros		0,00	0,00
7640, 7642, 76452, 76453, (6640), (6642), (66452), (66453)	b) Otros activos y pasivos a valor razonable con imputación en resultados		0,00	0,00
7641, (6641)	c) Imputación al resultado del ejercicio por activos financieros disponibles para la venta		0,00	0,00
768, (668)	19. Diferencias de cambio		0,00	0,00
	20. Deterioro de valor, bajas y enajenaciones de activos y pasivos financieros			
796, 7970, 766, (6960), (6961), (6962), (6970), (666), 7980, 7981, 7982, (6980), (6981), (6982), (6670)	a) De entidades del grupo, multigrupo y asociadas		0,00	0,00
765, 7971, 7983, 7984, 7985, (665), (6671), (6963), (6971), (6983), (6984), (6985)	b) Otros		-108.774,07	-5.207,64
755, 756	21. Subvenciones para la financiación de operaciones financieras		0,00	0,00
	III. Resultado de las operaciones financieras (15+16+17+18+19+20+21)		-220.812,74	-172.894,28
	IV. Resultado (ahorro o desahorro) neto del ejercicio (II + III)		3.274.326,83	1.110.566,31
	+ Ajustes en la cuenta del resultado del ejercicio anterior			
	Resultado del ejercicio anterior ajustado (IV + Ajustes)			

**EMPRESA MUNICIPAL DE
URBANISMO Y MEDIO AMBIENTE, S.A.U.**

(EMUMASA – (EN LIQUIDACION))

CUENTAS ANUALES

31 DE DICIEMBRE DE 2018

Empresa Municipal de Urbanismo y Medio Ambiente, S.A.**Balance de Situación**

<i>Activo</i>	<i>2018</i>	<i>2017</i>
A) ACTIVO NO CORRIENTE	1.569.062,24	1.569.062,24
II. Inmovilizado material	1.568.271,14	1.568.271,14
1. Terrenos y construcciones	198.334,00	198.334,00
210 TERRENOS Y BIENES NATURALES	198.334,00	198.334,00
2. Instalaciones técnicas, y otro inm. mat.	1.369.937,14	1.369.937,14
215 OTRAS INSTALACIONES	2.182.977,00	2.182.977,00
217 EQUIPOS PARA PROCESOS DE INFOR	3.869,00	3.869,00
219 OTRO INMOVILIZADO MATERIAL	700,00	700,00
281 AMORT. ACUM. INMOV. MATERIAL	(817.608,86)	(817.608,86)
V. Inversiones financieras a largo plazo	791,10	791,10
3. Valores representativos de deuda	601,10	601,10
251 VALORES REPRESENTA. DEUDA A LP	601,10	601,10
5. Otros activos financieros	190,00	190,00
265 DEPÓSITOS CONSTITUIDOS A LARGO	190,00	190,00
B) ACTIVO CORRIENTE	2.498.640,39	2.711.332,51
II. Existencias	2.356.470,83	2.356.470,83
1. Comerciales	8.741,96	8.741,96
301 MATERIALES CONSTRUC. Y OBRA PU	43.709,84	43.709,84
390 DETERIORO DEL VALOR DE LAS MERCADERIAS	(34.967,88)	(34.967,88)
4. Productos terminados	2.347.728,87	2.347.728,87
b) De ciclo corto de producción	2.347.728,87	2.347.728,87
350 PRODUCTOS TERMINADOS A	2.347.728,87	2.347.728,87
III. Deudores comerciales y otras cuentas a cobrar	9.833,94	78.209,16
1. Clientes por ventas y prest. servicios	1.531,56	64.458,01
b) Clientes por ventas y prest. servicios CP	1.531,56	64.458,01
430 CLIENTES	4.015,81	66.942,26
436 CLIENTES DE DUDOSO COBRO	100,00	5.561,06
490 DETER. VALOR CREDI. OP. COMER.	(2.584,25)	(8.045,31)
3. Deudores varios	7.572,54	7.246,11
440 DEUDORES	5.088,29	4.761,86
446 DEUDORES DE DUDOSO COBRO	2.484,25	2.484,25
5. Activos por impuesto corriente	729,84	0
470 HP, DEUDORA DIVERSOS CONCEPTOS	729,84	0
6. Otros créditos con las Admin. Públicas	0	6.505,04
470 HP, DEUDORA DIVERSOS CONCEPTOS	0	6.505,04
473 HP, RETENCIONES Y PAGOS CUENTA	0	0
V. Inversiones financieras a corto plazo	103.409,94	257.781,36
2. Créditos a empresas	0	8.546,91
532 CREDITOS A CP A PARTES VINCULADAS	0	8.546,91
5. Otros activos financieros	103.409,94	249.234,45
565 FIANZAS CONSTITUIDAS A CORTO P	1.392,00	1.450,01
566 DEPÓSITOS CONSTITUIDOS A CORTO	102.017,94	247.784,44
VII. Efect. y otros act. líquidos equivalentes	28.925,68	18.871,16
1. Tesorería	28.925,68	18.871,16
570 CAJA, EUROS	144,93	260,80
572 BCOS E INS.CRÉD. C/C VIS.,EURO	28.780,75	18.610,36
TOTAL ACTIVO	4.067.702,63	4.280.394,75

Empresa Municipal de Urbanismo y Medio Ambiente, S.A.**Balance de Situación**

<i>Pasivo</i>	<i>2018</i>	<i>2017</i>
A) PATRIMONIO NETO	(2.489.641,29)	(2.416.472,65)
A-1) Fondos propios	(2.489.641,29)	(2.416.472,65)
I. Capital	3.410.350,00	3.410.350,00
1. Capital escriturado	3.410.350,00	3.410.350,00
100 CAPITAL SOCIAL	3.410.350,00	3.410.350,00
III. Reservas	2.360.215,05	2.360.215,05
1. Legal y estatutarias	249.496,04	249.496,04
112 RESERVA LEGAL	249.496,04	249.496,04
2. Otras reservas	2.110.719,01	2.110.719,01
113 RESERVAS VOLUNTARIAS	2.110.719,01	2.110.719,01
V. Resultados de ejercicios anteriores	(8.187.037,70)	(8.138.079,80)
2. (Resultados negativos de ejerc. ant.)	(8.187.037,70)	(8.138.079,80)
121 RDOS NEGATIVOS EJS. ANTERIORES	(8.187.037,70)	(8.138.079,80)
VII. Resultado del ejercicio	(73.168,64)	(48.957,90)
C) PASIVO CORRIENTE	6.557.343,92	6.696.867,40
III. Deudas a corto plazo	6.520.043,37	6.665.830,89
5. Otros pasivos financieros	6.520.043,37	6.665.830,89
513 OTRAS DEUDAS CP PARTES VINCULADAS	4.732.159,78	4.902.565,54
521 DEUDAS A CORTO PLAZO	1.417.248,02	1.392.629,78
528 INTERESES A CORTO PLAZO DE DEU	370.575,57	370.575,57
560 FIANZAS RECIBIDAS A CORTO PLAZ	60,00	60,00
V. Acreedores comerc. y otras cuentas a pagar	37.300,55	31.036,51
3. Acreedores varios	538,01	979,40
414 ACREEDORES VARIOS	538,01	979,40
4. Personal (remuneraciones pend. de pago)	118,74	118,74
465 REMUNERACIONES PENDIENTES DE P.	118,74	118,74
6. Otras deudas con las Admin. Públicas	224,63	29.938,37
475 HP, ACREED. CONCEPTOS FISCALES	224,63	29.938,37
7. Anticipos de clientes	36.419,17	0
475 ANTICIPO DE CLIENTES	36.419,07	0
TOTAL PATRIMONIO NETO Y PASIVO	4.067.702,63	4.280.394,75

Empresa Municipal de Urbanismo y Medio Ambiente, S.A.
Cuenta de Pérdidas y Ganancias

Descripción

	<u>31/12/2018</u>	<u>31/12/2017</u>
Importe neto de la cifra de negocios	7.308,90	408.659,20
Ventas	7.308,90	406.986,33
Prestaciones de servicio		1.672,87
Variación de Existencias	0	(420.134,87)
Aprovisionamientos	0	(35.498,82)
Otros ingresos de explotación	534,60	22.630,59
Subvenciones de explotación	0	0
Otros ingresos de explotación	0	937,85
Ingresos accesorios y otros de gestión corriente	534,60	21.692,74
Reversión deterior. Crédito operac.comerc.	0	0
Gastos de personal	0	(3.593,90)
Sueldos, salarios y asimilados.	0)	(3.593,90)
Cargas sociales.	0	0
Otros gastos de explotación	(25.918,85)	(19.520,30)
Servicios exteriores	(2.764,72)	(16.439,69)
Reparación y conservación	0	(443,16)
Servicios de profesionales independientes	(1.658,51)	(2.946,61)
Primas de seguros	0	(2.184,46)
Servicios bancarios y similares	(980,43)	(2.787,59)
Suministros	(121,41)	(3.528,90)
Otros servicios	(4,37)	(4.548,97)
Tributos	(28.615,19)	(2.526,86)
Pérdidas por deterioro de créditos comerciales	5.461,06	(553,75)
Otros gastos	(55.036,95)	0
Dotaciones para amortizaciones de inmovilizado	0)	(555,13)
Del inmovilizado material	0	(555,13)
Deterioro y resultado por enajenación de inmovilizado	0	0
Pérdidas por enajenación de inmovilizado	0	0
Resultados enajenación de inmovilizado	0	0
RESULTADO DE EXPLOTACIÓN	(73.112,30)	(48.013,23)
Ingresos financieros	0	0,53
Gastos financieros	(56,34)	(945,20)
Deterioro y resultados por enajenaciones inst.financiero		
RESULTADO FINANCIERO	(56,34)	(944,67)
RESULTADO ANTES DE IMPUESTOS	(73.168,64)	(48.957,90)
Impuesto sobre Sociedades		
<u>RESULTADO DEL EJERCICIO</u>	(73.168,64)	(48.957,90)

Empresa Municipal de Urbanismo y Medio Ambiente, S.A.

Estado de cambios en el patrimonio neto

A) Estado de ingresos y gastos reconocidos

<u>Descripción</u>	<u>31/12/2018</u>	<u>31/12/2017</u>
Resultado de la cuenta de pérdidas y ganancias	(73.168,64)	(48.957,90)
Ingresos y gastos imputados directamente al patrimonio neto		
Total	0,00	0,00
Transferencias de la cuenta de pérdidas y ganancias		
Transferencia de subvenciones de capital al resultado	0,00	0,00
Total	0,00	0,00
Total ingresos y gastos reconocidos	(73.168,64)	(48.957,90)

B) Estado total de cambios en el patrimonio neto

	<u>Capital Social</u>	<u>Reservas legales</u>	<u>Reservas Voluntarias</u>	<u>Pérdidas y Ganancias</u>	<u>Donaciones y legados</u>	<u>Total</u>
Saldos 31,12,09	1.507.800,00	213.755,03	1.789.049,91	219.226,28	224.229,65	3.954.060,87
Aplicación de resultados		21.922,63	197.303,65	(219.226,28)		0,00
Ampliación de capital	1.902.550,00					1.902.550,00
Total ingresos y gastos reconocidos				138.183,83	(7.260,65)	130.923,18
Saldos 31,12,10	3.410.350,00	235.677,66	1.986.353,56	138.183,83	216.969,00	5.987.534,05
Aplicación de resultados		13.818,38	124.365,45	(1.251.281,47)	(7.260,65)	(1.258.542,12)
Saldos 31.12.11	3.410.350,00	249.496,04	2.110.719,01	(1.251.281,47)	209.708,35	4.728.991,93
Aplicación de resultados				(1.251.281,47)		
Total ingresos y gastos reconocidos				(375.384,82)	(7.260,65)	(382.645,47)
Saldos 31.12.12	3.410.350,00	249.496,04	2.110.719,01	(1.626.666,29)	202.447,70	4.346.346,46
Aplicación de resultados						
Total ingresos y gastos reconocidos				(342.600,11)	(7.260,65)	(349.860,76)
Saldos 31.12.13	3.410.350,00	249.496,04	2.110.719,01	(1.969.266,40)	195.187,05	3.996.485,70
Aplicación de resultados						
Total ingresos y gastos reconocidos				(234.849,65)	(7.260,65)	(242.110,30)
Saldos 31.12.14	3.410.350,00	249.496,04	2.110.719,01	(2.204.116,05)	187.926,40	3.754.375,40
Aplicación de resultados						
Total ingresos y gastos reconocidos				(3.673.494,78)	(187.926,40)	(3.861.421,18)
Saldos 31.12.15	3.410.350,00	249.496,04	2.110.719,01	(5.877.610,83)	0,00	(107.045,78)
Aplicación de resultados						
Total ingresos y gastos reconocidos				(2.260.468,97)	(0,00)	(2.260.468,97)
Saldos 31.12.16	3.410.350,00	249.496,04	2.110.719,01	(8.138.079,80)	0,00	(2.367.514,75)
Aplicación de resultados						
Total ingresos y gastos reconocidos				(48.957,90)	(0,00)	(48.957,90)
Saldos 31.12.17	3.410.350,00	249.496,04	2.110.719,01	(8.187.037,70)	0,00	(2.416.472,65)
Aplicación de resultados						
Total ingresos y gastos reconocidos				(73.168,64)	(0,00)	(73.168,64)
Saldos 31.12.18	3.410.350,00	249.496,04	2.110.719,01	(8.260.206,34)	0,00	(2.489.641,29)

**EMPRESA MUNICIPAL DE
URBANISMO Y MEDIO AMBIENTE, S.A.U. (EMUMASA-EN LIQUIDACION)
MEMORIA
EJERCICIO 2018**

FILIACIÓN Y ACTIVIDAD

La **Sociedad Empresa Municipal de Urbanismo y Medio Ambiente, S.A.U. (EMUMASA)** fue constituida en 2002. Su domicilio social se encuentra en Daimiel (Ciudad Real).

En su constitución su actividad principal consistió en la promoción, preparación y gestión del suelo de desarrollo de programas de promoción de viviendas y de rehabilitación de inmuebles dentro del término municipal de Daimiel, debido a la crisis económica su actividad empezó a ser residual, terminando, antes del acuerdo de disolución y liquidación, únicamente con la gestión de la explotación del museo comarcal y del parking municipal.

La Entidad continúa en el proceso de liquidación y disolución aprobado el día 9 de Julio de 2.015 y durante el presente ejercicio únicamente se ha realizado el arrendamiento de un terreno para la instalación de una antena telefónica colocada y para el punto limpio.

Dentro de este período de liquidación se ha realizado la reserva de unas parcelas en el polígono CIDAG a favor de la empresa Agro Cuna, S.L. y se ha reconocido a la empresa Reyvant Ambient, S.L., una indemnización por incumplimiento de contrato de 54.618,24 euros, de los que se le han abonado 30.000,00 euros, quedando pendiente de pago al día 31 de diciembre, 24.618,24 euros.

BASES DE PRESENTACIÓN

Imagen fiel

Las cuentas anuales adjuntas se han preparado a partir de los registros contables de la Sociedad, habiéndose aplicado las disposiciones legales vigentes en materia contable, con objeto de mostrar la imagen fiel del patrimonio, de la situación financiera y de los recursos obtenidos y aplicados en el ejercicio.

Las cifras van habitualmente expresadas en euros, marcándose las negativas entre paréntesis.

Las cuentas anuales adjuntas se someterán a la aprobación por la Junta General Ordinaria de Accionistas, estimándose que serán aprobadas sin modificación alguna.

Principios contables aplicados

Las Cuentas Anuales adjuntas se han formulado aplicando los principios contables establecidos en el Código de Comercio y el Plan General de Contabilidad aprobado por Real Decreto 1515/07, de 16 de noviembre. Como al 31 de diciembre la Sociedad ya se encontraba en período de Liquidación, no resulta adecuada la aplicación del principio de empresa en funcionamiento.

Comparación de la información

De acuerdo con la legislación mercantil los Liquidadores presentan a efectos comparativos, con cada una de las partidas del balance y de la cuenta de pérdidas y ganancias, además de las cifras del

**EMPRESA MUNICIPAL DE
URBANISMO Y MEDIO AMBIENTE, S.A.U. (EMUMASA-EN LIQUIDACION)
MEMORIA
EJERCICIO 2018**

ejercicio 2018 las correspondientes al ejercicio anterior. No se ha modificado la estructura ni las bases de comparación.

Aspectos críticos de la valoración y estimación de la incertidumbre

La Sociedad al estar en proceso de liquidación y disolución no formula la cuentas sobre la base del principio de empresa en funcionamiento, y se mantienen ciertos de riesgos aún no cuantificados que podrían suponer cambios significativos en el valor de los activos o pasivos a la hora de la liquidación.

En las cuentas anuales adjuntas se mantienen las estimaciones realizadas por la Dirección de la sociedad para cuantificar algunos de los activos, pasivos, ingresos, gastos y compromisos que figuran registrados en ella.

Es posible que, a pesar de que estas estimaciones se realizaron en función de la mejor información disponible a la fecha de formulación de las cuentas anuales sobre los hechos analizados, se produzcan acontecimientos en el futuro que obliguen a modificarlas en próximos ejercicios (especialmente en el cálculo de los devengos de intereses y comisiones de los préstamos vencidos), lo que se haría de forma prospectiva reconociendo los efectos del cambio de estimación en las correspondientes cuentas de pérdidas y ganancias futuras.

Cambios en criterios contables

No se han realizado en el ejercicio ajustes a las cuentas anuales del ejercicio por cambios de criterios contables.

DISTRIBUCIÓN DE RESULTADOS

La propuesta de distribución del resultado a presentar para su aprobación en la Junta General Ordinaria de Accionistas es la siguiente:

<u>Base del reparto</u>	<u>Importe</u>
Resultado del ejercicio	(73.168,64)
Reserva Legal	0,00
Reservas Voluntarias	0,00
	<u>(73.168,64)</u>

Aplicación

- A reserva legal
- A reservas voluntarias

NORMAS DE VALORACIÓN

Inmovilizado material

Aunque las cuentas anuales adjuntas no han sido preparadas bajo el principio de empresa en funcionamiento, se mantienen y no se han variado las valoraciones hasta ahora realizadas por lo que

**EMPRESA MUNICIPAL DE
URBANISMO Y MEDIO AMBIENTE, S.A.U. (EMUMASA-EN LIQUIDACION)
MEMORIA
EJERCICIO 2018**

los bienes comprendidos en el inmovilizado material se encuentran valorados a su coste de adquisición que incluye los gastos adicionales inherentes a la compra, excluidos gastos financieros.

La amortización de los elementos del inmovilizado material se han venido realizando, desde el momento en el que están disponibles para su puesta en funcionamiento, de forma lineal durante su vida útil estimada estimando un valor residual nulo, en función de los siguientes años de vida útil:

	<u>Años de vida útil</u>
Edificios	33
Instalaciones	5
Elementos de transporte	6
Mobiliario y equipos de oficina	6 - 10
Equipos informáticos y otros	4

La Sociedad no tiene compromisos de desmantelamiento, retiro o rehabilitación para sus bienes de activo. Por ello no se han contabilizado en los activos valores para la cobertura de tales obligaciones de futuro.

Los Liquidadores de la Sociedad consideran que el valor contable de los activos no supera el valor recuperable de los mismos, y al estar la Sociedad en proceso de liquidación no se practica amortización alguna.

Existencias

Las existencias de terrenos, solares y construcciones están valorados de acuerdo con el coste de adquisición, que incluye los gastos inherentes a la compra, excluidos gastos financieros.

En las existencias de mercaderías se mantiene un deterioro del 80% por el mal estado que por el transcurso del tiempo se encuentra la tubería de conducción almacenada.

Activos financieros. Préstamos y partidas a cobrar: clientes y deudores

Valoración inicial: Los activos financieros incluidos en esta categoría se han valorado inicialmente por su valor razonable, que, salvo evidencia en contrario, es el precio de la transacción, que equivale al valor razonable de la contraprestación entregada más los costes de transacción que les sean directamente atribuibles.

No obstante lo señalado en el párrafo anterior, los créditos por operaciones comerciales con vencimiento no superior a un año y que no tienen un tipo de interés contractual, así como los anticipos y créditos al personal, los dividendos a cobrar y los desembolsos exigidos sobre instrumentos de patrimonio, cuyo importe se espera recibir en el corto plazo, se valoraron por su valor nominal cuando el efecto de no actualizar los flujos de efectivo no sea significativo.

Valoración posterior: Los activos financieros incluidos en esta categoría se han valorado por su coste amortizado. Los intereses devengados se contabilizan en la cuenta de pérdidas y ganancias, aplicando el método del tipo de interés efectivo. No obstante lo anterior, los créditos con vencimiento no superior

**EMPRESA MUNICIPAL DE
URBANISMO Y MEDIO AMBIENTE, S.A.U. (EMUMASA-EN LIQUIDACION)
MEMORIA
EJERCICIO 2018**

a un año que se valoran inicialmente por su valor nominal, continúan valorándose por dicho importe, salvo que se hubieran deteriorado.

Deterioro del valor: Al menos al cierre del ejercicio, se efectúan las correcciones valorativas necesarias siempre que exista evidencia objetiva de que el valor de un crédito se ha deteriorado como resultado de uno o más eventos que hayan ocurrido después de su reconocimiento inicial y que ocasionen una reducción o retraso en los flujos de efectivo estimados futuros, que pueden venir motivados por la insolvencia del deudor.

La pérdida por deterioro del valor de estos activos financieros es la diferencia entre su valor en libros y el valor actual de los flujos de efectivo futuros que se estima van a generar, descontados al tipo de interés efectivo calculado en el momento de su reconocimiento inicial. Las correcciones valorativas por deterioro, así como su reversión cuando el importe de dicha pérdida disminuyese por causas relacionadas con un evento posterior, se reconocen como un gasto o un ingreso, respectivamente, en la cuenta de pérdidas y ganancias. La reversión del deterioro tendrá como límite el valor en libros del crédito que estaría reconocido en la fecha de reversión si no se hubiese registrado el deterioro del valor.

Pasivos financieros. Débitos y partidas a pagar

Incluyen los débitos por operaciones no comerciales, aquellos pasivos financieros que, no siendo instrumentos derivados, no tienen origen comercial.

Valoración inicial: los pasivos financieros incluidos en esta categoría se han valorado inicialmente por su valor razonable, que, salvo evidencia en contrario, es el precio de la transacción, que equivale al valor razonable de la contraprestación recibida ajustado por los costes de transacción que les sean directamente atribuibles.

Valoración posterior: se valoran por su coste amortizado. Los intereses devengados se contabilizan en la cuenta de pérdidas y ganancias, aplicando el método del tipo de interés efectivo. No obstante lo anterior, los débitos con vencimiento no superior a un año que, de acuerdo con lo dispuesto en el apartado anterior, se valoren inicialmente por su valor nominal, continúan valorándose por dicho importe.

Los préstamos y similares se han registrado inicialmente por el coste, que equivaldrá al valor razonable de la contraprestación entregada. Los costes de transacción que les sean directamente atribuibles se reconocerán en la cuenta de pérdidas y ganancias del ejercicio.

Subvenciones, donaciones y legados

En el presente ejercicio no se ha recibido ninguna subvención

Ingresos y gastos

Los ingresos y gastos se imputan en función del criterio del devengo con independencia del momento en que se produce la corriente monetaria o financiera derivada de ellos.

**EMPRESA MUNICIPAL DE
URBANISMO Y MEDIO AMBIENTE, S.A.U. (EMUMASA-EN LIQUIDACION)
MEMORIA
EJERCICIO 2018**

No obstante, la Sociedad únicamente contabiliza los beneficios realizados a la fecha de cierre del ejercicio, en tanto que los riesgos y las pérdidas previsibles, aun siendo eventuales, se contabilizan tan pronto son conocidos. Las ventas se materializan sólo cuando se han transferido efectivamente los riesgos y beneficios significativos relativos a la propiedad de las mercancías, con independencia de la transmisión jurídica.

Los ingresos por la venta de bienes o servicios se reconocen por el valor razonable de la contrapartida recibida o a recibir derivada de los mismos. Los descuentos por pronto pago, por volumen u otro tipo de descuentos, así como los intereses incorporados al nominal de los créditos, se registran como una minoración de los mismos.

Impuestos sobre beneficios

Debido a la situación de liquidación y disolución y dado que no se considera probable que la Sociedad vaya a tener en el futuro suficientes ganancias fiscales contra las que poder hacer efectivos los créditos fiscales, ni se realiza el cálculo del impuesto, ni se reconoce el crédito fiscal.

Elementos patrimoniales de naturaleza medioambiental

Los Liquidadores confirman que la Sociedad no tiene responsabilidades, gastos, activos, ni provisiones y contingencias de naturaleza medioambiental que pudieran ser significativos en relación con el patrimonio, la situación financiera y los resultados del mismo.

Provisiones y contingencias

Las obligaciones existentes a la fecha del balance de situación surgidas como consecuencia de sucesos pasados de los que pueden derivarse perjuicios patrimoniales para la Sociedad cuyo importe y momento de cancelación son indeterminados se registran en el balance de situación como provisiones por el valor actual del importe más probable que se estima que la Sociedad tendrá que desembolsar para cancelar la obligación.

INMOVILIZADO MATERIAL

Los saldos de este epígrafe junto con los movimientos de las diferentes cuentas habidos durante el ejercicio son los siguientes:

Descripción	Saldos				Saldos
	31/12/2017	Altas	Bajas	Trasposos	
Terrenos	198.334,00				198.334,00
Otras instalaciones	2.182.977,00				2.182.977,00
Equipos proceso información	3.869,00				3.869,00
Otro inmovilizado material	700,00				700,00
	2.385.880,00	0,00	0	0,00	2.385.880,00
Amortizaciones	(817.608,86)	(0,00)	0	0,00	(817.608,86)
	1.568.271,14	(0,00)	0	0,00	1.568.271,14

**EMPRESA MUNICIPAL DE
URBANISMO Y MEDIO AMBIENTE, S.A.U. (EMUMASA-EN LIQUIDACION)
MEMORIA
EJERCICIO 2018**

CUENTAS CON ENTIDADES DEL GRUPO

Recoge los saldos con el Ayuntamiento de Daimiel.

Como saldos deudores recoge, 102.017,94 euros, correspondiente a 5.785,80 euros por la diferencia en el pago de subvenciones a la explotación por los gastos de liquidación, 77.378,68 euros por el resto del depósito del cobro realizado en la venta a Mercados Financieros de la Mancha, S.L., y 18.853,46 euros por los cobros realizados por cuenta de Emumasa a Metálicas Ferroal de Daimiel, S.L. y los depósitos recibo de Isidoro González de la Aleja García-Pliego y UTE Reciclados Daimiel

Y como saldos acreedores 850,00 euros por cobros o deducciones realizadas por su cuenta y pendientes de ingreso o compensación, 4.731.309,78 euros, por los préstamos del Instituto de Finanzas concedido al Ayuntamiento para la ejecución de los Polígonos Industriales Daimiel Sur y CIDAG realizados por la Sociedad, y 292.581,23 euros por los intereses devengados que se habían calculado en ejercicios anteriores por los préstamos del Instituto de Finanzas.

EXISTENCIAS

El detalle de las existencias se muestra a continuación:

<u>Descripción</u>	<u>Saldos</u>		<u>Variación</u>
	<u>31/12/2018</u>	<u>31/12/2017</u>	
MATERIALES CONSTRUCCIÓN	43.709,84	43.709,84	(0)
SECTOR LOS POZOS (PARCELAS)	0,00	0,00	(0)
AMPLIACION POLIGONO - CIDAG	2.347.728,87	2.347.728,87	(0)
Deterioro existencias comerciales	(34.967,88)	(34.967,88)	(0)
	<u>2.356.470,83</u>	<u>2.356.470,83</u>	<u>(0)</u>

INSTRUMENTOS FINANCIEROS

El detalle de los activos financieros, salvo la tesorería, se muestra a continuación:

	<u>A largo plazo</u>				<u>A corto plazo</u>			
	<u>Instrumentos de patrimonio</u>		<u>Créditos derivados y otros</u>		<u>Créditos derivados y otros</u>		<u>Total</u>	
	<u>31-12-18</u>	<u>31-12-17</u>	<u>31-12-18</u>	<u>31-12-17</u>	<u>31-12-18</u>	<u>31-12-17</u>	<u>31-12-18</u>	<u>31-12-17</u>
Inversiones mantenidas hasta vencimiento	791	791			103.410	257.781	<u>104.201</u>	<u>258.572</u>
Préstamos y partidas a cobrar					9.834	78.209	<u>9.834</u>	<u>78.209</u>
Total	<u>791</u>	<u>791</u>	<u>0</u>	<u>0</u>	<u>113.244</u>	<u>335.990</u>	<u>114.035</u>	<u>336.781</u>

El detalle de los pasivos financieros es el siguiente:

	<u>A largo plazo</u>		<u>A corto plazo</u>					
	<u>Deudas con entidades de crédito</u>		<u>Deudas con entidades de crédito</u>		<u>Derivados y otros</u>		<u>Total</u>	
	<u>31-12-18</u>	<u>31-12-17</u>	<u>31-12-18</u>	<u>31-12-17</u>	<u>31-12-18</u>	<u>31-12-17</u>	<u>31-12-18</u>	<u>31-12-17</u>
Débitos y partidas a pagar			1.470.624	1.470.624	5.086.720	5.226.244	<u>6.557.344</u>	<u>6.696.868</u>
Total			<u>1.470.624</u>	<u>1.470.624</u>	<u>5.086.720</u>	<u>5.226.244</u>	<u>6.557.344</u>	<u>6.696.868</u>

**EMPRESA MUNICIPAL DE
URBANISMO Y MEDIO AMBIENTE, S.A.U. (EMUMASA-EN LIQUIDACION)
MEMORIA
EJERCICIO 2018**

Como consecuencia del período de Liquidación de la Sociedad, y ante el impago de los préstamos, todos los préstamos y deudas figuran clasificados a corto plazo.

FONDOS PROPIOS

Los movimientos patrimoniales habidos durante el ejercicio se muestran en el Estado de Cambios en el Patrimonio.

El capital social está formado por 68.207 acciones de 50 euros de valor nominal totalmente suscritas y desembolsadas por el Excelentísimo Ayuntamiento de Daimiel, de acuerdo con el siguiente detalle:

<u>Descripción</u>	<u>Acciones</u>	<u>Nominal</u>	<u>Capital</u>
Participación inicial Ayuntamiento de Daimiel	30.156	50,00	1.507.800,00
Ampliación de capital en 2010 Ayuntamiento de Daimiel	38.051	50,00	1.902.550,00
	68.207		3.410.350,00

Los Liquidadores no poseen ningún tipo de participación en sociedades del mismo objeto social, análogo o complementario.

Todas las participaciones sociales gozan de los mismos derechos.

No existen procesos de ampliación de capital en curso al cierre del ejercicio.

Reserva Legal

El diez por ciento de los beneficios deben destinarse a la constitución de la Reserva Legal, hasta que ésta alcance el veinte por ciento del capital social. El único destino posible de la Reserva Legal es la compensación de pérdidas o la ampliación de capital por la parte que exceda del diez por ciento del capital ya aumentado.

DEUDAS CON ENTIDADES DE CRÉDITO

La sociedad mantenía las siguientes operaciones con entidades de crédito (Empresa Regional del Suelo y Vivienda):

<u>Descripción</u>	<u>Fecha Conces.</u>	<u>Fecha Venc.to.</u>	<u>Límite Conced.</u>	<u>A Corto</u>	<u>A Largo</u>	<u>Capital vivo</u>
Préstamo Empresa Regional Suelo	29-07-09	15-01-19	1.392.629,78	1.392.629,78		1.392.629,78
			1.392.629,78	1.392.629,78		1.392.629,78
Otras deudas				77.994,34		77.994,34
				1.470.624,12		1.470.624,12

**EMPRESA MUNICIPAL DE
URBANISMO Y MEDIO AMBIENTE, S.A.U. (EMUMASA-EN LIQUIDACION)
MEMORIA
EJERCICIO 2018**

SITUACIÓN FISCAL

Las diferentes declaraciones de impuestos no pueden considerarse definitivas hasta su aceptación por parte de las autoridades fiscales que pueden llevar a cabo inspecciones durante un plazo de cuatro años a contar desde la fecha de presentación de la declaración. Debido a que de la norma fiscal caben distintas interpretaciones, en caso de producirse una inspección, pudieran ponerse de manifiesto pasivos contingentes cuyo posible efecto sobre el patrimonio de la Sociedad, en opinión de los Liquidadores no sería significativo.

El saldo al final del ejercicio con las Administraciones Públicas, es el siguiente:

<u>Descripción</u>	<u>Deudor</u>	<u>Acreedor</u>
Hacienda pública, deudor por IVA		
Hacienda pública, deudor por diversos conceptos	729,84	
Hacienda pública, Acreedor por IVA		214,90
Hacienda pública, Acreedor por retenciones practicadas		9,73
Hacienda pública, Acreedor por aplazamientos concedidos		
Organismos de la Seguridad Social		
	<u>729,84</u>	<u>224,63</u>

INGRESOS Y GASTOS

La cifra de negocio corresponde a los ingresos por arrendamientos de terrenos..

<u>Importe neto de la cifra de negocios</u>	<u>Importe</u>
Ventas de terrenos y solares	0
Prestación de servicios	0
Ingresos por arrendamientos	7.308,90
	<u>7.308,90</u>

La composición del epígrafe "Consumos de explotación", es la siguiente:

<u>Aprovisionamientos</u>	<u>Importe</u>
Compras de solares	0
Compras de materiales	0
Compras de otros aprovisionamientos	0
Compras de terrenos	0
Otros trabajos realizados por otras empresas	0
Variación de existencias (incluidas las de productos terminados)	0
Pérdidas por deterioro de existencias	0
	<u>0</u>

INFORMACIÓN SOBRE MEDIO AMBIENTE

La sociedad no mantiene riesgos especiales relacionados con el impacto medioambiental.

**EMPRESA MUNICIPAL DE
URBANISMO Y MEDIO AMBIENTE, S.A.U. (EMUMASA-EN LIQUIDACION)
MEMORIA
EJERCICIO 2018**

**INFORMACIÓN SOBRE LOS APLAZAMIENTOS DE PAGO EFECTUADOS A PROVEEDORES.
DISPOSICIÓN ADICIONAL TERCERA. «DEBER DE INFORMACIÓN» DE LA LEY 15/2010, DE 5 DE
JULIO**

Al estar en fase de liquidación no se ha producido ninguna adquisición y se han liquidado partes de las deudas contraídas con anterioridad.


ACONTECIMIENTOS POSTERIORES AL CIERRE

A la fecha en que se redactan las presentes cuentas anuales, la Sociedad continúa en su proceso de Liquidación.


OTRA INFORMACIÓN

Al cierre del ejercicio la sociedad mantenía avales por importe de 36.435 euros.

Daimiel, 20 de marzo de 2019




D. Leopoldo J. Sierra Gallardo




D. Jesús David Sánchez de Pablo González del Campo

NO ASISTE
D^a. Encarnación Alicia Loro Córdoba



D. Román Ortega Martín de la Sierra




D. Rafael Marcelino Palomares



D. José Ramón Martín Portugués Ruiz de Pascual



D. Rafael Braz del Campo Ráez



D. Galo Sánchez-Bermejo Rodríguez-Bobada



D. Juan Julián de María Rodríguez de la Rubia Jiménez


INFORME DE INTERVENCION

El artículo 193.4 del Texto Refundido de la Ley Reguladora de las Haciendas Locales establece “De la liquidación de cada uno de los presupuestos que integran el presupuesto general y de los estados financieros de las sociedades mercantiles dependientes de la entidad, una vez realizada su aprobación, se dará cuenta al Pleno en la primera sesión que se celebre”.

Dado que la Liquidación del Presupuesto del Ayuntamiento del ejercicio 2018, ha sido aprobada en la Junta de Gobierno Local del día 25 de febrero, arrojando un resultado presupuestario positivo de 1.573.533,72 €, que sitúa el remanente de tesorería en 2.015.563,07 € de signo positivo, se procede a dar cumplimiento a lo señalado en el párrafo anterior.

De los datos de la liquidación del presupuesto del Ayuntamiento de 2018, se desprende el cumplimiento de los parámetros de estabilidad presupuestaria, regla de gasto y límite de endeudamiento, incrementando el remanente positivo de tesorería y cumpliendo a fecha 31 de diciembre de 2018 el periodo medio de pago a proveedores.

Aunque con ligeras desviaciones se ha cumplido con los objetivos del Plan Económico Financiero en vigor para los ejercicios 2017-2018 y con el Plan de Ajuste en vigor hasta mayo de 2023.



Daimiel a 26 de febrero de 2019

El Interventor Accidental,


Fdo.: Jesús Rincón Mayor



AYUNTAMIENTO DE DAIMIEL

Expediente: DAIMIEL2019/1344

INFORME INTERVENCION

En relación con el cumplimiento de los objetivos de estabilidad presupuestaria, regla de gasto y límite de endeudamiento con motivo de la liquidación del presupuesto de 2018, en cuanto a la entidad Ayuntamiento de Daimiel, cabe señalar:

El importe de los ingresos no financieros ajustados, deducido de la liquidación del presupuesto 2018 es superior al importe de los gastos no financieros ajustados de dicha liquidación, **por lo que existe cumplimiento del objetivo de estabilidad presupuestaria.**

El total de gasto computable es inferior al límite de la regla de gasto y al techo de gasto financiero, **por lo que existe cumplimiento del objetivo de la regla de gasto.**

El importe porcentual **de endeudamiento asciende al 100,81 %**, resultado del cociente obtenido al dividir el volumen total del saldo de préstamos vivos, a corto y largo plazo, entre los derechos reconocidos netos por operaciones corrientes en el 2018, **(correspondiendo 97,15 % a largo plazo y 3,66 % a corto plazo), por lo que la entidad considerada individualmente cumple el límite de deuda.**

**INFORME INTERVENCION**

AYUNTAMIENTO DE DAIMIEL

El que suscribe, Interventor de este Ayuntamiento, ante el documento de la Liquidación del Presupuesto de 2018, en cumplimiento de lo preceptuado en el artículo 191.3 del Real Decreto Legislativo 2/2004, de 5 de marzo, por el que se aprueba el Texto Refundido de la Ley Reguladora de las Haciendas Locales y artículo 90.1 del Real Decreto 500/90, emite el siguiente

I N F O R M E :

PRIMERO.- Establece el artículo 191.1 del Texto Refundido de la Ley de Haciendas Locales que, "el Presupuesto de cada ejercicio se liquidará en cuanto a la recaudación de derechos y al pago de obligaciones el 31 de Diciembre del año natural correspondiente ...", y el artículo 89.1 del Real Decreto 500/1990, establece que, "el cierre y Liquidación de los Presupuestos de la Entidad Local se efectuará, en cuanto a la recaudación de derechos y el pago de obligaciones, el 31 de diciembre del año natural".

SEGUNDO.- El artículo 191.3 del citado Real Decreto dispone que "las Entidades Locales deberán confeccionar la Liquidación del Presupuesto antes del día 1 de marzo del ejercicio siguiente", lo que se viene a repetir en el artículo 89.2 del Real Decreto 500/1990.

TERCERO.- El número 2 del artículo y Real Decreto citados establece que "las obligaciones reconocidas y liquidadas no satisfechas el último día del ejercicio, los derechos pendientes de cobro y los fondos líquidos a 31 de diciembre configurarán el Remanente de Tesorería de la Entidad Local. La cuantificación del Remanente de Tesorería deberá realizarse teniendo en cuenta los posibles ingresos afectados y minorando, de acuerdo con lo que reglamentariamente se establezca, los derechos pendientes de cobro que se consideren de difícil o imposible recaudación".

Y el artículo 93 del Real Decreto 500/1990 establece que, la Liquidación pondrá de manifiesto: a) Respecto del Presupuesto de Gastos y para cada partida presupuestaria, los créditos iniciales, sus modificaciones y los créditos definitivos, los gastos autorizados y comprometidos, las obligaciones reconocidas, los pagos ordenados y los pagos realizados. b) Respecto del Presupuesto de Ingresos, y para cada concepto, las previsiones iniciales, sus modificaciones y las previsiones definitivas, los derechos reconocidos y anulados así como los recaudados netos.

**INFORME INTERVENCION**

AYUNTAMIENTO DE DAIMIEL

Continúa dicho artículo diciendo que "Como consecuencia de la Liquidación del Presupuesto deberán determinarse: a) Los derechos pendientes de cobro y las obligaciones pendientes de pago a 31 de Diciembre. b) El Resultado del Presupuesto del Ejercicio. c) Los Remanentes de Crédito. d) El Remanente de Tesorería.

CUARTO.- Los créditos para gastos que el último día del ejercicio Presupuestario no estén afectados al cumplimiento de obligaciones ya reconocidas quedarán anulados de pleno derecho sin más excepciones que las señaladas en el artículo 182 del texto refundido, quedando los derechos y las obligaciones liquidadas y reconocidas a cargo de la Tesorería de la Entidad Local (artículo 191.1 R.D.L 2/2004 y 92.2 Real Decreto 500/1990).

QUINTO.- Efectuada la Liquidación, los resultados de la misma vienen a ser los siguientes:

a) Derechos pendiente de cobro y obligaciones pendientes de pago a 31 de diciembre:


- Derechos pendientes de cobro: 3.191.049,48 €.
- Obligaciones pendientes de pago: 1.547.600,92 €.

b) El Resultado Presupuestario del Ejercicio:

- Derechos reconocidos netos: 19.302.164,19 €.
- Obligaciones reconocidas netas: -17.728.630,47 €.
- Gastos financiados con Rem. líquido de tesorería: 0,00 €.
- Resultado Presupuestario ajustado: 1.573.533,72 €.

c) Remanentes de Crédito:

- Su detalle se recoge en los números de la Liquidación arrojando un total

**INFORME INTERVENCION**

AYUNTAMIENTO DE DAIMIEL

de 1.074.488,10 €.

d) Remanente de Tesorería:**1.- DEUDORES PENDIENTES DE COBRO:****A.- DEL PRESUPUESTO DE INGRESOS:**

430 Deudores-derechos reconocidos ejerc.ctes.	3.191.049,48	
431 Deudores-derechos reconocidos ejerc.cerr.	3.496.072,30	6.687.121,78

B.- NO PRESUPUESTARIO:

44 Otros Deudores no Presupuestario.	68.592,12	
4700 Hacienda Pública deudora por IVA.	15.851,92	84.444,04

C.- INGRESOS PENDIENTES DE APLICACION:

554 Ingresos pendientes de aplicación.	-136.504,13	-136.504,13
--	-------------	-------------

D.- SALDOS DUDOSO COBRO:	-2.344.468,56	<u>-2.344.468,56</u>	4.290.593,13
---------------------------------	----------------------	-----------------------------	---------------------

2.- ACREEDORES PENDIENTES DE PAGO:**A.- DEL PRESUPUESTO DE GASTOS:**

400 Acreedores-Obligaciones ejerc. cte.	-1.547.600,92	
401 Acreedores-Obligaciones ejerc.cerrado.	-20.734,97	-1.568.335,89

B.- NO PRESUPUESTARIOS

521 Deudas por operaciones de tesorería	-700.000,00	
561 Depósitos recibidos a corto plazo	-649.276,60	
41 Otros acreedores no presupuestarios	-203,43	
4750 Hacienda Pública acreedora por IVA	0,00	
4751 Hacienda Pública acreedora por IRPF	-108.881,00	
4760 Seguridad Social acreedora	-32.769,23	-1.491.130,26

C.- PAGOS PENDIENTES DE APLICACIÓN

**INFORME INTERVENCION**

AYUNTAMIENTO DE DAIMIEL

555 Pagos pendientes de aplicación	0,00	0,00	-3.059.466,15
------------------------------------	------	------	---------------

3.- FONDOS LIQUIDOS DE TESORERIA

57 Tesorería			784.436,09
--------------	--	--	------------

TOTAL REMANENTE 2.015.563,07

SEXTO.- La aprobación de la Liquidación del Presupuesto corresponde al Presidente de la Entidad (artículo 191.3 del R.D.L. 2/2004 y 90.1 del Real Decreto 500/1990), si bien existe delegación en la J.G.L. por decreto de la Alcaldía 23/2015 de 16 de junio.

SEPTIMO.- De la liquidación de cada uno de los presupuestos que integran el presupuesto general y de los estados financieros de las sociedades mercantiles dependientes de la entidad, una vez realizada su aprobación, se dará cuenta al Pleno en la primera sesión que celebre. (art. 193.4)

OCTAVO.- Las entidades locales remitirán copia de la liquidación de sus presupuestos a la Administración del Estado y a la comunidad autónoma antes de finalizar el mes de marzo del ejercicio siguiente al que corresponda (art 193.5), **junto con el informe de intervención de evaluación del cumplimiento del objetivo de estabilidad presupuestaria, de la regla de gasto y del límite de la deuda, conforme establece el artículo 15.3 e) de la Orden HAP/2105/2012, de 1 de octubre, por la que se desarrollan las obligaciones de suministro de información previstas en la Ley Orgánica 2/2012, de 27 de abril, de Estabilidad Presupuestaria y Sostenibilidad Financiera.**

Ayuntamiento de Daimiel



MEMORIA

EJERCICIO

2018

INDICE DE CONTENIDOS

■ 24 - INFORMACIÓN PRESUPUESTARIA	1
2. EJERCICIOS CERRADOS: 2.1. PRESUPUESTO DE GASTOS. OBLIGACIONES DE PRESUPUESTOS CERRADOS	2
2. EJERCICIOS CERRADOS: 2.A) DERECHOS PENDIENTES DE COBRO TOTALES	18
2. EJERCICIOS CERRADOS: 2.B) DERECHOS ANULADOS	27
2. EJERCICIOS CERRADOS: 2.C) DERECHOS CANCELADOS	29
2. EJERCICIOS CERRADOS: 2.3. PRESUPUESTO DE INGRESOS. VARIACIÓN DE RESULTADOS PRESUPUESTARIOS DE EJERCICIOS ANTERIORES	31

Cuenta General del Ejercicio 2018

24 - INFORMACIÓN PRESUPUESTARIA



24 - INFORMACIÓN PRESUPUESTARIA

- 2. EJERCICIOS CERRADOS
- 1. PRESUPUESTO DE GASTOS. OBLIGACIONES DE PRESUPUESTOS CERRADOS

24. INFORMACIÓN PRESUPUESTARIA

24.2 EJERCICIOS CERRADOS

1. OBLIGACIONES DE PRESUPUESTOS CERRADOS

AÑO PRESUPUESTO	APLICACIÓN PRESUPUESTARIA	DESCRIPCIÓN	OBLIGACIONES PENDIENTES DE PAGO A 1 DE ENERO	MODIFICACIONES SALDO INICIAL Y ANULACIONES	TOTAL OBLIGACIONES	PRESCRIPCIONES	PAGOS REALIZADOS	OBLIGACIONES PENDIENTES DE PAGO A 31 DE DICIEMBRE
2011	433.6220200	Desarrollo empresarial..Pabellon de Ferias	10.460,33	0,00	10.460,33	0,00	10.460,33	0,00
2013	151.22706	Urbanismo: planeamiento, gestión, ejecución y disciplina urbanística..Estudios y trabajos técnicos	363,00	0,00	363,00	363,00	0,00	0,00
2014	920.22403	Administración General..Otros riesgos	300,00	0,00	300,00	0,00	300,00	0,00
2015	2319.49000	Cooperación al desarrollo..Transferencias destinadas a la Cooperación al Desarrollo y agentes económicos	1.000,00	0,00	1.000,00	0,00	0,00	1.000,00
2015	341.48903	Promoción y fomento del deporte..Subvenciones a deportistas de alto nivel	194,46	-194,46	0,00	0,00	0,00	0,00
2015	432.151	Información y promoción turística..Gratificaciones	350,00	0,00	350,00	0,00	0,00	350,00
2016	135.21300	Protección civil..Maquinaria, instalaciones y utillaje	181,50	0,00	181,50	0,00	181,50	0,00
2016	151.21200	Urbanismo: planeamiento, gestión, ejecución y disciplina urbanística..Edificios y otras construcciones	44,71	0,00	44,71	0,00	44,71	0,00
2016	1533.61912	Servicio de Obras..Reposición de infraestructuras	211,75	0,00	211,75	0,00	211,75	0,00
2016	1622.2270604	Gestión de residuos sólidos urbanos..Gestion "Punto Limpio"	3.035,73	0,00	3.035,73	0,00	3.035,73	0,00
2016	1623.22706	Tratamiento de residuos..Estudios y trabajos técnicos	1.818,60	0,00	1.818,60	0,00	1.818,60	0,00
2016	171.21200	Parques y jardines..Edificios y otras construcciones	29,21	0,00	29,21	0,00	29,21	0,00
2016	171.22000	Parques y jardines..Ordinario no inventariable	132,00	0,00	132,00	0,00	132,00	0,00
2016	2319.49000	Cooperación al desarrollo..Transferencias destinadas a la Cooperación al Desarrollo y agentes económicos	3.000,00	-3.000,00	0,00	0,00	0,00	0,00
2016	433.21200	Desarrollo empresarial..Edificios y otras construcciones	877,25	0,00	877,25	0,00	877,25	0,00
2016	433.44903	Desarrollo empresarial..Subvención Emumasa: Gtos. Liquidación Sociedad Mercantil	5.785,80	0,00	5.785,80	0,00	5.785,80	0,00
2016	912.48900	Órganos de gobierno..Otras transferencias a particulares, clubes, asociaciones, etc.	1.740,00	0,00	1.740,00	0,00	1.740,00	0,00
2017	011.31000	Deuda Pública..A largo plazo	1.808,62	0,00	1.808,62	0,00	1.808,62	0,00
2017	011.91102	Deuda Pública..Otros prestamos a medio y largo plazo	6.600,60	0,00	6.600,60	0,00	6.600,60	0,00
2017	011.91300	Deuda Pública..Amortización de préstamos a largo plazo	44.361,12	0,00	44.361,12	0,00	44.361,12	0,00
2017	130.21400	Administr. General de la Seguridad y Protecc. Civil(Guardería Rural)..Material de transporte	274,65	0,00	274,65	0,00	274,65	0,00
2017	130.22103	Administr. General de la Seguridad y Protecc. Civil(Guardería Rural)..Combustibles y carburantes	526,67	0,00	526,67	0,00	526,67	0,00
2017	130.22104	Administr. General de la Seguridad y Protecc. Civil(Guardería Rural)..Vestuario	80,00	0,00	80,00	0,00	80,00	0,00
2017	132.16205	Seguridad y Orden Público..Seguros	149,95	0,00	149,95	0,00	149,95	0,00
2017	132.21200	Seguridad y Orden Público..Edificios y otras construcciones	734,51	0,00	734,51	0,00	734,51	0,00
2017	132.21300	Seguridad y Orden Público..Maquinaria, instalaciones y utillaje	1.153,18	0,00	1.153,18	0,00	1.153,18	0,00
2017	132.21400	Seguridad y Orden Público..Material de transporte	1.396,27	0,00	1.396,27	0,00	1.396,27	0,00

AÑO PRESUPUESTO	APLICACIÓN PRESUPUESTARIA	DESCRIPCIÓN	OBLIGACIONES PENDIENTES DE PAGO A 1 DE ENERO	MODIFICACIONES SALDO INICIAL Y ANULACIONES	TOTAL OBLIGACIONES	PRESCRIPCIONES	PAGOS REALIZADOS	OBLIGACIONES PENDIENTES DE PAGO A 31 DE DICIEMBRE
2017	132.21600	Seguridad y Orden Público..Equipamiento para procesos de información	160,20	0,00	160,20	0,00	160,20	0,00
2017	132.22000	Seguridad y Orden Público..Ordinario no inventariable	102,74	0,00	102,74	0,00	102,74	0,00
2017	132.22002	Seguridad y Orden Público..Material, informático no inventariable	37,81	0,00	37,81	0,00	37,81	0,00
2017	132.22100	Seguridad y Orden Público..Energía eléctrica	1.015,93	0,00	1.015,93	0,00	1.015,93	0,00
2017	132.22103	Seguridad y Orden Público..Combustibles y carburantes	1.382,29	0,00	1.382,29	0,00	1.382,29	0,00
2017	132.22104	Seguridad y Orden Público..Vestuario	288,17	0,00	288,17	0,00	288,17	0,00
2017	132.22105	Seguridad y Orden Público..Productos alimenticios	456,17	0,00	456,17	0,00	456,17	0,00
2017	132.22110	Seguridad y Orden Público..Productos de limpieza y aseo	11,82	0,00	11,82	0,00	11,82	0,00
2017	132.22199	Seguridad y Orden Público..Otros suministros	369,50	0,00	369,50	0,00	369,50	0,00
2017	132.2270601	Seguridad y Orden Público..Programas informáticos	2.683,14	0,00	2.683,14	0,00	2.683,14	0,00
2017	132.2279902	Seguridad y Orden Público..Mantenimiento de Climatización y Calefacción	288,59	0,00	288,59	0,00	288,59	0,00
2017	132.2279905	Seguridad y Orden Público..Mantenimiento de Fotocopadoras	233,19	0,00	233,19	0,00	233,19	0,00
2017	132.62500	Seguridad y Orden Público..Mobiliario y enseres	107,69	0,00	107,69	0,00	107,69	0,00
2017	133.22103	Ordenación del tráfico y del estacionamiento..Combustibles y carburantes	48,22	0,00	48,22	0,00	48,22	0,00
2017	133.22199	Ordenación del tráfico y del estacionamiento..Otros suministros	10.089,95	0,00	10.089,95	0,00	10.089,95	0,00
2017	135.21200	Protección civil..Edificios y otras construcciones	634,18	0,00	634,18	0,00	634,18	0,00
2017	135.21400	Protección civil..Material de transporte	165,15	0,00	165,15	0,00	165,15	0,00
2017	135.22002	Protección civil..Material, informático no inventariable	44,00	0,00	44,00	0,00	44,00	0,00
2017	135.22103	Protección civil..Combustibles y carburantes	865,11	0,00	865,11	0,00	865,11	0,00
2017	135.22105	Protección civil..Productos alimenticios	37,21	0,00	37,21	0,00	37,21	0,00
2017	135.22106	Protección civil..Productos farmacéuticos y material sanitario	133,80	0,00	133,80	0,00	133,80	0,00
2017	135.22699	Protección civil..Otros gastos diversos	246,83	0,00	246,83	0,00	246,83	0,00
2017	151.21200	Urbanismo: planeamiento, gestión, ejecución y disciplina urbanística..Edificios y otras construcciones	125,76	0,00	125,76	0,00	125,76	0,00
2017	151.21400	Urbanismo: planeamiento, gestión, ejecución y disciplina urbanística..Material de transporte	177,82	0,00	177,82	0,00	177,82	0,00
2017	151.22000	Urbanismo: planeamiento, gestión, ejecución y disciplina urbanística..Ordinario no inventariable	152,69	0,00	152,69	0,00	152,69	0,00
2017	151.22002	Urbanismo: planeamiento, gestión, ejecución y disciplina urbanística..Material, informático no inventariable	105,68	0,00	105,68	0,00	105,68	0,00
2017	151.22100	Urbanismo: planeamiento, gestión, ejecución y disciplina urbanística..Energía eléctrica	722,47	0,00	722,47	0,00	722,47	0,00
2017	151.22103	Urbanismo: planeamiento, gestión, ejecución y disciplina urbanística..Combustibles y carburantes	120,37	0,00	120,37	0,00	120,37	0,00
2017	151.22105	Urbanismo: planeamiento, gestión, ejecución y disciplina urbanística..Productos alimenticios	82,28	0,00	82,28	0,00	82,28	0,00
2017	151.22110	Urbanismo: planeamiento, gestión, ejecución y disciplina urbanística..Productos de limpieza y aseo	5,29	0,00	5,29	0,00	5,29	0,00
2017	151.22500	Urbanismo: planeamiento, gestión, ejecución y disciplina urbanística..Tributos estatales	258,00	0,00	258,00	0,00	258,00	0,00
2017	151.22602	Urbanismo: planeamiento, gestión, ejecución y disciplina urbanística..Publicidad y propaganda	1.011,56	0,00	1.011,56	0,00	1.011,56	0,00
2017	151.2270607	Urbanismo: planeamiento, gestión, ejecución y disciplina urbanística..Asesoramiento Jurídico	5.372,40	0,00	5.372,40	0,00	5.372,40	0,00

AÑO PRESUPUESTO	APLICACIÓN PRESUPUESTARIA	DESCRIPCIÓN	OBLIGACIONES PENDIENTES DE PAGO A 1 DE ENERO	MODIFICACIONES SALDO INICIAL Y ANULACIONES	TOTAL OBLIGACIONES	PRESCRIPCIONES	PAGOS REALIZADOS	OBLIGACIONES PENDIENTES DE PAGO A 31 DE DICIEMBRE
2017	151.2279900	Urbanismo: planeamiento, gestión, ejecución y disciplina urbanística..Mantenimiento de Ascensores	1.161,87	0,00	1.161,87	0,00	1.161,87	0,00
2017	151.2279902	Urbanismo: planeamiento, gestión, ejecución y disciplina urbanística..Mantenimiento de Climatización y Calefacción	514,25	0,00	514,25	0,00	514,25	0,00
2017	151.2279905	Urbanismo: planeamiento, gestión, ejecución y disciplina urbanística..Mantenimiento de Fotocopadoras	1.100,45	0,00	1.100,45	0,00	1.100,45	0,00
2017	151.600	Urbanismo: planeamiento, gestión, ejecución y disciplina urbanística..Inversiones en terrenos	14.896,66	0,00	14.896,66	0,00	7.448,33	7.448,33
2017	151.62600	Urbanismo: planeamiento, gestión, ejecución y disciplina urbanística..Equipos para procesos de información	289,99	0,00	289,99	0,00	289,99	0,00
2017	151.64100	Urbanismo: planeamiento, gestión, ejecución y disciplina urbanística..Gastos en aplicaciones informáticas: GIS	7.713,75	-1.491,32	6.222,43	0,00	0,00	6.222,43
2017	1532.21000	Pavimentación de vías públicas.Infraestructura y bienes naturales	10.572,69	0,00	10.572,69	0,00	10.572,69	0,00
2017	1532.61904	Pavimentación de vías públicas.Reposicion de Acerados	4.404,18	0,00	4.404,18	0,00	4.404,18	0,00
2017	1533.21000	Servicio de Obras.Infraestructura y bienes naturales	363,00	0,00	363,00	0,00	363,00	0,00
2017	1533.21400	Servicio de Obras.Material de transporte	2.615,44	0,00	2.615,44	0,00	2.615,44	0,00
2017	1533.21600	Servicio de Obras.Equipamiento para procesos de información	36,30	0,00	36,30	0,00	36,30	0,00
2017	1533.22000	Servicio de Obras.Ordinario no inventariable	0,60	0,00	0,60	0,00	0,60	0,00
2017	1533.22002	Servicio de Obras.Material, informático no inventariable	90,79	0,00	90,79	0,00	90,79	0,00
2017	1533.22103	Servicio de Obras.Combustibles y carburantes	5.595,36	0,00	5.595,36	0,00	5.595,36	0,00
2017	1533.22104	Servicio de Obras.Vestuario	63,21	0,00	63,21	0,00	63,21	0,00
2017	1533.22111	Servicio de Obras.Suministros de repuestos de maquinaria, utillaje y elementos de transporte	291,68	0,00	291,68	0,00	291,68	0,00
2017	1533.61912	Servicio de Obras.Reposición de infraestructuras	30.893,71	0,00	30.893,71	0,00	30.893,71	0,00
2017	1533.61913	Servicio de Obras.Asfaltado de Calles	76.028,50	0,00	76.028,50	0,00	76.028,50	0,00
2017	1533.62300	Servicio de Obras.Maquinaria	854,90	0,00	854,90	0,00	854,90	0,00
2017	160.61926	Alcantarillado.Mejoras saneamiento en diversas calles	62.499,75	0,00	62.499,75	0,00	62.499,75	0,00
2017	160.6230113	Alcantarillado.Instalación arquetas de control vertidos industriales	60.000,00	0,00	60.000,00	0,00	60.000,00	0,00
2017	161.20900	Abastecimiento domiciliario de agua potable..Cánones	13.126,86	0,00	13.126,86	0,00	13.126,86	0,00
2017	161.22100	Abastecimiento domiciliario de agua potable..Energía eléctrica	277,43	0,00	277,43	0,00	277,43	0,00
2017	1622.21400	Gestión de residuos sólidos urbanos..Material de transporte	49,37	0,00	49,37	0,00	49,37	0,00
2017	1622.22103	Gestión de residuos sólidos urbanos..Combustibles y carburantes	280,06	0,00	280,06	0,00	280,06	0,00
2017	1622.22699	Gestión de residuos sólidos urbanos..Otros gastos diversos	271,04	0,00	271,04	0,00	271,04	0,00
2017	1622.2270604	Gestión de residuos sólidos urbanos..Gestion "Punto Limpio"	17.020,17	0,00	17.020,17	0,00	17.020,17	0,00
2017	1622.6220323	Gestión de residuos sólidos urbanos..Instalación Punto Limpio Municipal	102.388,68	0,00	102.388,68	0,00	102.388,68	0,00
2017	1623.21900	Tratamiento de residuos..Otro inmovilizado material	8.040,45	0,00	8.040,45	0,00	8.040,45	0,00
2017	1623.22706	Tratamiento de residuos..Estudios y trabajos técnicos	6.488,42	0,00	6.488,42	0,00	6.488,42	0,00
2017	1623.2279915	Tratamiento de residuos..Control sanitario de vertidos	2.610,75	0,00	2.610,75	0,00	2.610,75	0,00
2017	163.21300	Limpieza viaria..Maquinaria, instalaciones y utillaje	4.999,13	-101,49	4.897,64	0,00	4.897,64	0,00
2017	163.21400	Limpieza viaria..Material de transporte	1.446,72	0,00	1.446,72	0,00	1.446,72	0,00
2017	163.22103	Limpieza viaria..Combustibles y carburantes	5.840,16	0,00	5.840,16	0,00	5.840,16	0,00
2017	163.22110	Limpieza viaria..Productos de limpieza y aseo	10.323,57	-348,48	9.975,09	0,00	9.975,09	0,00
2017	163.22111	Limpieza viaria..Suministros de repuestos de maquinaria, utillaje y elementos de transporte	349,51	0,00	349,51	0,00	349,51	0,00
2017	163.62500	Limpieza viaria..Mobiliario y enseres	1.197,90	0,00	1.197,90	0,00	1.197,90	0,00

AÑO PRESUPUESTO	APLICACIÓN PRESUPUESTARIA	DESCRIPCIÓN	OBLIGACIONES PENDIENTES DE PAGO A 1 DE ENERO	MODIFICACIONES SALDO INICIAL Y ANULACIONES	TOTAL OBLIGACIONES	PRESCRIPCIONES	PAGOS REALIZADOS	OBLIGACIONES PENDIENTES DE PAGO A 31 DE DICIEMBRE
2017	164.21200	Cementerio y servicios funerarios..Edificios y otras construcciones	4.027,36	0,00	4.027,36	0,00	4.027,36	0,00
2017	164.21400	Cementerio y servicios funerarios..Material de transporte	254,90	0,00	254,90	0,00	254,90	0,00
2017	164.22000	Cementerio y servicios funerarios..Ordinario no inventariable	8,80	0,00	8,80	0,00	8,80	0,00
2017	164.22100	Cementerio y servicios funerarios..Energía eléctrica	211,40	0,00	211,40	0,00	211,40	0,00
2017	164.22103	Cementerio y servicios funerarios..Combustibles y carburantes	271,51	0,00	271,51	0,00	271,51	0,00
2017	164.22104	Cementerio y servicios funerarios..Vestuario	71,70	0,00	71,70	0,00	71,70	0,00
2017	164.22105	Cementerio y servicios funerarios..Productos alimenticios	301,24	0,00	301,24	0,00	301,24	0,00
2017	164.22110	Cementerio y servicios funerarios..Productos de limpieza y aseo	270,28	0,00	270,28	0,00	270,28	0,00
2017	164.6220312	Cementerio y servicios funerarios..Construcción de sepulturas y nichos en el Cementerio Municipal	26.559,82	0,00	26.559,82	0,00	26.559,82	0,00
2017	165.21000	Alumbrado público..Infraestructura y bienes naturales	13.517,21	0,00	13.517,21	0,00	13.517,21	0,00
2017	165.21400	Alumbrado público..Material de transporte	118,86	0,00	118,86	0,00	118,86	0,00
2017	165.21900	Alumbrado público..Otro inmovilizado material	582,92	0,00	582,92	0,00	582,92	0,00
2017	165.22000	Alumbrado público..Ordinario no inventariable	25,11	0,00	25,11	0,00	25,11	0,00
2017	165.22100	Alumbrado público..Energía eléctrica	66.226,46	0,00	66.226,46	0,00	66.226,46	0,00
2017	165.22103	Alumbrado público..Combustibles y carburantes	553,97	0,00	553,97	0,00	553,97	0,00
2017	165.22104	Alumbrado público..Vestuario	111,08	0,00	111,08	0,00	111,08	0,00
2017	165.22501	Alumbrado público..Tributos de las Comunidades Autónomas	11,92	-11,92	0,00	0,00	0,00	0,00
2017	170.21200	Administración general del medio ambiente..Edificios y otras construcciones	998,19	0,00	998,19	0,00	998,19	0,00
2017	170.22000	Administración general del medio ambiente..Ordinario no inventariable	172,88	0,00	172,88	0,00	172,88	0,00
2017	170.22002	Administración general del medio ambiente..Material, informático no inventariable	198,07	0,00	198,07	0,00	198,07	0,00
2017	170.22100	Administración general del medio ambiente..Energía eléctrica	1.124,75	0,00	1.124,75	0,00	1.124,75	0,00
2017	170.22104	Administración general del medio ambiente..Vestuario	486,80	0,00	486,80	0,00	486,80	0,00
2017	170.22105	Administración general del medio ambiente..Productos alimenticios	48,40	0,00	48,40	0,00	48,40	0,00
2017	170.22110	Administración general del medio ambiente..Productos de limpieza y aseo	150,07	0,00	150,07	0,00	150,07	0,00
2017	170.22699	Administración general del medio ambiente..Otros gastos diversos	1.349,24	0,00	1.349,24	0,00	1.349,24	0,00
2017	170.22701	Administración general del medio ambiente..Seguridad	498,20	0,00	498,20	0,00	498,20	0,00
2017	170.2279920	Administración general del medio ambiente..Control e inspección calidad del aire	13.467,30	0,00	13.467,30	0,00	13.467,30	0,00
2017	170.23120	Administración general del medio ambiente..Del personal no directivo	49,86	0,00	49,86	0,00	49,86	0,00
2017	170.62500	Administración general del medio ambiente..Mobiliario y enseres	103,44	0,00	103,44	0,00	103,44	0,00
2017	171.21000	Parques y jardines..Infraestructura y bienes naturales	15.185,00	0,00	15.185,00	0,00	15.185,00	0,00
2017	171.21200	Parques y jardines..Edificios y otras construcciones	1.303,35	0,00	1.303,35	0,00	1.303,35	0,00
2017	171.21300	Parques y jardines..Maquinaria, instalaciones y utillaje	3.717,63	0,00	3.717,63	0,00	3.717,63	0,00
2017	171.21400	Parques y jardines..Material de transporte	784,44	0,00	784,44	0,00	784,44	0,00
2017	171.22000	Parques y jardines..Ordinario no inventariable	8,38	0,00	8,38	0,00	8,38	0,00
2017	171.22100	Parques y jardines..Energía eléctrica	1.351,29	0,00	1.351,29	0,00	1.351,29	0,00
2017	171.22103	Parques y jardines..Combustibles y carburantes	2.160,00	0,00	2.160,00	0,00	2.160,00	0,00
2017	171.22104	Parques y jardines..Vestuario	265,23	0,00	265,23	0,00	265,23	0,00
2017	171.22105	Parques y jardines..Productos alimenticios	166,98	0,00	166,98	0,00	166,98	0,00
2017	171.22110	Parques y jardines..Productos de limpieza y aseo	362,96	0,00	362,96	0,00	362,96	0,00

AÑO PRESUPUESTO	APLICACIÓN PRESUPUESTARIA	DESCRIPCIÓN	OBLIGACIONES PENDIENTES DE PAGO A 1 DE ENERO	MODIFICACIONES SALDO INICIAL Y ANULACIONES	TOTAL OBLIGACIONES	PRESCRIPCIONES	PAGOS REALIZADOS	OBLIGACIONES PENDIENTES DE PAGO A 31 DE DICIEMBRE
2017	171.22111	Parques y jardines..Suministros de repuestos de maquinaria, utillaje y elementos de transporte	2.483,41	0,00	2.483,41	0,00	2.483,41	0,00
2017	171.62300	Parques y jardines..Maquinaria	1.435,01	0,00	1.435,01	0,00	1.435,01	0,00
2017	2310.131	Administración General de Servicios Sociales.Laboral temporal	59,56	0,00	59,56	0,00	59,56	0,00
2017	2310.21200	Administración General de Servicios Sociales.Edificios y otras construcciones	157,51	0,00	157,51	0,00	157,51	0,00
2017	2310.21600	Administración General de Servicios Sociales.Equipamiento para procesos de información	198,44	0,00	198,44	0,00	198,44	0,00
2017	2310.22000	Administración General de Servicios Sociales.Ordinario no inventariable	31,25	0,00	31,25	0,00	31,25	0,00
2017	2310.22002	Administración General de Servicios Sociales.Material, informático no inventariable	83,49	0,00	83,49	0,00	83,49	0,00
2017	2310.22100	Administración General de Servicios Sociales.Energía eléctrica	1.645,70	0,00	1.645,70	0,00	1.645,70	0,00
2017	2310.22105	Administración General de Servicios Sociales.Productos alimenticios	481,58	0,00	481,58	0,00	481,58	0,00
2017	2310.2260809	Administración General de Servicios Sociales.Actividades Varias: Campaña de Reyes, Discapacitados, etc.)	867,20	0,00	867,20	0,00	867,20	0,00
2017	2310.2279900	Administración General de Servicios Sociales.Mantenimiento de Ascensores	665,85	0,00	665,85	0,00	665,85	0,00
2017	2310.2279904	Administración General de Servicios Sociales.Contratos diversos en Servicios Sociales	5.708,65	0,00	5.708,65	0,00	5.708,65	0,00
2017	2310.2279905	Administración General de Servicios Sociales.Mantenimiento de Fotocopiadoras	81,13	0,00	81,13	0,00	81,13	0,00
2017	2310.48900	Administración General de Servicios Sociales.Otras transferencias a particulares, clubes, asociaciones, etc.	490,00	0,00	490,00	0,00	490,00	0,00
2017	23101.131	Delegación de Infancia.Laboral temporal	2.234,15	0,00	2.234,15	0,00	2.234,15	0,00
2017	23101.22100	Delegación de Infancia.Energía eléctrica	233,49	0,00	233,49	0,00	233,49	0,00
2017	23101.2260810	Delegación de Infancia.Centro de Ocio Infantil	895,55	0,00	895,55	0,00	895,55	0,00
2017	23101.2260831	Delegación de Infancia.Gastos diversos de actividades	1.696,05	-108,69	1.587,36	0,00	1.587,36	0,00
2017	23102.20200	Centro de Albergue de Transeuntes.Edificios	949,00	0,00	949,00	0,00	949,00	0,00
2017	23102.21200	Centro de Albergue de Transeuntes.Edificios y otras construcciones	23,68	0,00	23,68	0,00	23,68	0,00
2017	23102.22100	Centro de Albergue de Transeuntes.Energía eléctrica	83,81	0,00	83,81	0,00	83,81	0,00
2017	23102.22102	Centro de Albergue de Transeuntes.Gas	59,23	0,00	59,23	0,00	59,23	0,00
2017	23102.22105	Centro de Albergue de Transeuntes.Productos alimenticios	2.330,03	0,00	2.330,03	0,00	2.330,03	0,00
2017	23102.22106	Centro de Albergue de Transeuntes.Productos farmacéuticos y material sanitario	6,93	0,00	6,93	0,00	6,93	0,00
2017	23102.22110	Centro de Albergue de Transeuntes.Productos de limpieza y aseo	2,98	0,00	2,98	0,00	2,98	0,00
2017	23102.22303	Centro de Albergue de Transeuntes.Entes Privados	432,57	0,00	432,57	0,00	432,57	0,00
2017	23102.2260823	Centro de Albergue de Transeuntes.Gastos diversos de programas	11,60	0,00	11,60	0,00	11,60	0,00
2017	2311.20200	Vivienda de Mayores.Edificios	860,06	0,00	860,06	0,00	860,06	0,00
2017	2311.21200	Vivienda de Mayores.Edificios y otras construcciones	3.916,05	0,00	3.916,05	0,00	3.916,05	0,00
2017	2311.22105	Vivienda de Mayores.Productos alimenticios	4.790,91	0,00	4.790,91	0,00	4.790,91	0,00
2017	2311.2260823	Vivienda de Mayores.Gastos diversos de programas	131,89	0,00	131,89	0,00	131,89	0,00
2017	2311.2279911	Vivienda de Mayores.Control Sanitario de menus	350,00	0,00	350,00	0,00	350,00	0,00
2017	2311.62600	Vivienda de Mayores.Equipos para procesos de información	1.323,59	0,00	1.323,59	0,00	1.323,59	0,00
2017	2312.2279917	Prestac.servicios a personas dependientes y asist.social.Ayuda a Domicilio.Servicio de Ayuda a Domicilio	453.678,95	0,00	453.678,95	0,00	453.678,95	0,00
2017	2313.131	Centro de Mayores.Laboral temporal	428,26	0,00	428,26	0,00	428,26	0,00

AÑO PRESUPUESTO	APLICACIÓN PRESUPUESTARIA	DESCRIPCIÓN	OBLIGACIONES PENDIENTES DE PAGO A 1 DE ENERO	MODIFICACIONES SALDO INICIAL Y ANULACIONES	TOTAL OBLIGACIONES	PRESCRIPCIONES	PAGOS REALIZADOS	OBLIGACIONES PENDIENTES DE PAGO A 31 DE DICIEMBRE
2017	2313.22104	Centro de Mayores.Vestuario	179,00	0,00	179,00	0,00	179,00	0,00
2017	2313.22699	Centro de Mayores.Otros gastos diversos	3.846,96	0,00	3.846,96	0,00	3.846,96	0,00
2017	2313.2279904	Centro de Mayores.Contratos diversos en Servicios Sociales	6.001,60	0,00	6.001,60	0,00	6.001,60	0,00
2017	2313.2279907	Centro de Mayores.Servicios de catering y restauración	6.590,54	0,00	6.590,54	0,00	6.590,54	0,00
2017	2313.2279908	Centro de Mayores.Servicios de transporte de usuarios	7.207,20	0,00	7.207,20	0,00	7.207,20	0,00
2017	2314.21600	Promoción de la igualdad de genero: Centro de la Mujer.Equipamiento para procesos de información	45,00	0,00	45,00	0,00	45,00	0,00
2017	2314.22000	Promoción de la igualdad de genero: Centro de la Mujer.Ordinario no inventariable	15,93	0,00	15,93	0,00	15,93	0,00
2017	2314.2260836	Promoción de la igualdad de genero: Centro de la Mujer.Gastos diversos centro mujer	3.378,35	0,00	3.378,35	0,00	3.378,35	0,00
2017	2314.2279902	Promoción de la igualdad de genero: Centro de la Mujer.Mantenimiento de Climatización y Calefacción	2.348,25	0,00	2.348,25	0,00	2.348,25	0,00
2017	2315.21200	Centro Ocupacional Azuer.Edificios y otras construcciones	1.024,19	0,00	1.024,19	0,00	1.024,19	0,00
2017	2315.21400	Centro Ocupacional Azuer.Material de transporte	49,37	0,00	49,37	0,00	49,37	0,00
2017	2315.21500	Centro Ocupacional Azuer.Mobiliario y enseres	60,00	0,00	60,00	0,00	60,00	0,00
2017	2315.22000	Centro Ocupacional Azuer.Ordinario no inventariable	300,96	0,00	300,96	0,00	300,96	0,00
2017	2315.22001	Centro Ocupacional Azuer.Prensa, revistas, libros y otras publicaciones	189,40	0,00	189,40	0,00	189,40	0,00
2017	2315.22002	Centro Ocupacional Azuer.Material, informático no inventariable	122,67	0,00	122,67	0,00	122,67	0,00
2017	2315.22100	Centro Ocupacional Azuer.Energía eléctrica	1.978,44	0,00	1.978,44	0,00	1.978,44	0,00
2017	2315.22102	Centro Ocupacional Azuer.Gas	100,56	0,00	100,56	0,00	100,56	0,00
2017	2315.22103	Centro Ocupacional Azuer.Combustibles y carburantes	67,99	0,00	67,99	0,00	67,99	0,00
2017	2315.22104	Centro Ocupacional Azuer.Vestuario	277,64	0,00	277,64	0,00	277,64	0,00
2017	2315.22105	Centro Ocupacional Azuer.Productos alimenticios	1.647,01	0,00	1.647,01	0,00	1.647,01	0,00
2017	2315.22110	Centro Ocupacional Azuer.Productos de limpieza y aseo	442,75	0,00	442,75	0,00	442,75	0,00
2017	2315.2260839	Centro Ocupacional Azuer.Gastos diversos centro azuer	1.268,39	0,00	1.268,39	0,00	1.268,39	0,00
2017	2315.2279902	Centro Ocupacional Azuer.Mantenimiento de Climatización y Calefacción	3.896,74	0,00	3.896,74	0,00	3.896,74	0,00
2017	2315.2279904	Centro Ocupacional Azuer.Contratos diversos en Servicios Sociales	5.703,00	0,00	5.703,00	0,00	5.703,00	0,00
2017	2315.2279905	Centro Ocupacional Azuer.Mantenimiento de Fotocopiadoras	135,19	0,00	135,19	0,00	135,19	0,00
2017	2315.2279907	Centro Ocupacional Azuer.Servicios de catering y restauración	7.608,37	0,00	7.608,37	0,00	7.608,37	0,00
2017	2315.2279908	Centro Ocupacional Azuer.Servicios de transporte de usuarios	9.285,27	0,00	9.285,27	0,00	9.285,27	0,00
2017	2315.62600	Centro Ocupacional Azuer.Equipos para procesos de información	931,36	0,00	931,36	0,00	931,36	0,00
2017	2316.21200	Centro de Alzheimer.Edificios y otras construcciones	388,00	0,00	388,00	0,00	388,00	0,00
2017	2316.22000	Centro de Alzheimer.Ordinario no inventariable	153,94	0,00	153,94	0,00	153,94	0,00
2017	2316.22100	Centro de Alzheimer.Energía eléctrica	608,86	0,00	608,86	0,00	608,86	0,00
2017	2316.22102	Centro de Alzheimer.Gas	794,95	0,00	794,95	0,00	794,95	0,00
2017	2316.22105	Centro de Alzheimer.Productos alimenticios	859,34	0,00	859,34	0,00	859,34	0,00
2017	2316.22106	Centro de Alzheimer.Productos farmacéuticos y material sanitario	69,24	0,00	69,24	0,00	69,24	0,00
2017	2316.22110	Centro de Alzheimer.Productos de limpieza y aseo	1.022,03	0,00	1.022,03	0,00	1.022,03	0,00
2017	2316.2260843	Centro de Alzheimer.Gastos diversos centro de alzheimer	1.187,94	0,00	1.187,94	0,00	1.187,94	0,00
2017	2316.2279900	Centro de Alzheimer.Mantenimiento de Ascensores	897,31	0,00	897,31	0,00	897,31	0,00
2017	2316.2279904	Centro de Alzheimer.Contratos diversos en Servicios Sociales	2.337,40	0,00	2.337,40	0,00	2.337,40	0,00
2017	2316.2279905	Centro de Alzheimer.Mantenimiento de Fotocopiadoras	157,53	0,00	157,53	0,00	157,53	0,00
2017	2316.2279907	Centro de Alzheimer.Servicios de catering y restauración	4.902,37	0,00	4.902,37	0,00	4.902,37	0,00

AÑO PRESUPUESTO	APLICACIÓN PRESUPUESTARIA	DESCRIPCIÓN	OBLIGACIONES PENDIENTES DE PAGO A 1 DE ENERO	MODIFICACIONES SALDO INICIAL Y ANULACIONES	TOTAL OBLIGACIONES	PRESCRIPCIONES	PAGOS REALIZADOS	OBLIGACIONES PENDIENTES DE PAGO A 31 DE DICIEMBRE
2017	2316.227908	Centro de Alzheimer.Servicios de transporte de usuarios	4.463,45	0,00	4.463,45	0,00	4.463,45	0,00
2017	2317.21200	Centro de desarrollo infantil y atención temprana.Edificios y otras construcciones	258,65	0,00	258,65	0,00	258,65	0,00
2017	2317.21300	Centro de desarrollo infantil y atención temprana.Maquinaria, instalaciones y utillaje	430,71	0,00	430,71	0,00	430,71	0,00
2017	2317.22000	Centro de desarrollo infantil y atención temprana.Ordinario no inventariable	61,20	0,00	61,20	0,00	61,20	0,00
2017	2317.22002	Centro de desarrollo infantil y atención temprana.Material, informático no inventariable	715,98	0,00	715,98	0,00	715,98	0,00
2017	2317.22105	Centro de desarrollo infantil y atención temprana.Productos alimenticios	137,94	0,00	137,94	0,00	137,94	0,00
2017	2317.22110	Centro de desarrollo infantil y atención temprana.Productos de limpieza y aseo	42,03	0,00	42,03	0,00	42,03	0,00
2017	2317.62500	Centro de desarrollo infantil y atención temprana.Mobiliario y enseres	107,00	0,00	107,00	0,00	107,00	0,00
2017	2318.22199	Proyecto de Inclusión Social (PIS).Otros suministros	786,37	0,00	786,37	0,00	786,37	0,00
2017	23185.2260850	Actividades y otros gastos PIS.Gastos diversos: Acciones grupales prelaborales	6.309,90	0,00	6.309,90	0,00	6.309,90	0,00
2017	23185.2260851	Actividades y otros gastos PIS.Gastos Diversos: Talleres Socioeducativos para menores	234,78	0,00	234,78	0,00	234,78	0,00
2017	23185.2260852	Actividades y otros gastos PIS.Gastos Diversos: Actividad Preventiva Oxigénate	8.000,00	0,00	8.000,00	0,00	8.000,00	0,00
2017	23185.2260853	Actividades y otros gastos PIS.Gastos Diversos: Visitas a Recursos Comunitarios	255,00	0,00	255,00	0,00	255,00	0,00
2017	2319.49000	Cooperación al desarrollo.Transferencias destinadas a la Cooperación al Desarrollo y agentes económicos	30.000,00	0,00	30.000,00	0,00	30.000,00	0,00
2017	241.13104	Fomento del empleo..Laboral temporal: Plan de Empleo Local	1.425,44	0,00	1.425,44	0,00	1.425,44	0,00
2017	241.2269901	Fomento del empleo..Otros gastos diversos: Materiales planes de empleo	2.701,04	0,00	2.701,04	0,00	2.701,04	0,00
2017	241.23120	Fomento del empleo..Del personal no directivo	177,53	0,00	177,53	0,00	177,53	0,00
2017	311.22100	Protección de la salubridad pública.Energía eléctrica	88,03	0,00	88,03	0,00	88,03	0,00
2017	311.22113	Protección de la salubridad pública.Manutención de animales	646,64	0,00	646,64	0,00	646,64	0,00
2017	311.22699	Protección de la salubridad pública.Otros gastos diversos	2.055,79	0,00	2.055,79	0,00	2.055,79	0,00
2017	311.2279903	Protección de la salubridad pública.Servicios de desratización, desratonización y desinfección	4.737,98	0,00	4.737,98	0,00	4.737,98	0,00
2017	311.48900	Protección de la salubridad pública.Otras transferencias a particulares, clubes, asociaciones, etc.	1.731,00	0,00	1.731,00	0,00	1.731,00	0,00
2017	320.22000	Administración general de educación..Ordinario no inventariable	30,28	0,00	30,28	0,00	30,28	0,00
2017	320.22002	Administración general de educación..Material, informático no inventariable	136,74	0,00	136,74	0,00	136,74	0,00
2017	320.22699	Administración general de educación..Otros gastos diversos	749,80	0,00	749,80	0,00	749,80	0,00
2017	323.21200	Funcionamiento de centros docentes de enseñanza preescolar y primaria y educación especial..Edificios y otras construcciones	5.660,43	0,00	5.660,43	0,00	5.660,43	0,00
2017	323.22100	Funcionamiento de centros docentes de enseñanza preescolar y primaria y educación especial..Energía eléctrica	4.137,78	0,00	4.137,78	0,00	4.137,78	0,00
2017	323.22102	Funcionamiento de centros docentes de enseñanza preescolar y primaria y educación especial..Gas	10.297,52	0,00	10.297,52	0,00	10.297,52	0,00
2017	323.22700	Funcionamiento de centros docentes de enseñanza preescolar y primaria y educación especial..Limpieza y Aseo	113.303,00	0,00	113.303,00	0,00	113.303,00	0,00

AÑO PRESUPUESTO	APLICACIÓN PRESUPUESTARIA	DESCRIPCIÓN	OBLIGACIONES PENDIENTES DE PAGO A 1 DE ENERO	MODIFICACIONES SALDO INICIAL Y ANULACIONES	TOTAL OBLIGACIONES	PRESCRIPCIONES	PAGOS REALIZADOS	OBLIGACIONES PENDIENTES DE PAGO A 31 DE DICIEMBRE
2017	323.2279900	Funcionamiento de centros docentes de enseñanza preescolar y primaria y educación especial..Mantenimiento de Ascensores	2.439,38	0,00	2.439,38	0,00	2.439,38	0,00
2017	323.2279902	Funcionamiento de centros docentes de enseñanza preescolar y primaria y educación especial..Mantenimiento de Climatización y Calefacción	192,39	0,00	192,39	0,00	192,39	0,00
2017	3260.48100	Servicios complementarios Educación: General.Premios, becas y pensiones de estudio e investigación	1.140,00	0,00	1.140,00	0,00	1.140,00	0,00
2017	3261.21200	Escuela de Música.Edificios y otras construcciones	449,11	0,00	449,11	0,00	449,11	0,00
2017	3261.21500	Escuela de Música.Mobiliario y enseres	728,08	0,00	728,08	0,00	728,08	0,00
2017	3261.22000	Escuela de Música.Ordinario no inventariable	169,51	0,00	169,51	0,00	169,51	0,00
2017	3261.22002	Escuela de Música.Material, informático no inventariable	146,65	0,00	146,65	0,00	146,65	0,00
2017	3261.22100	Escuela de Música.Energía eléctrica	3.845,69	0,00	3.845,69	0,00	3.845,69	0,00
2017	3261.22102	Escuela de Música.Gas	707,59	0,00	707,59	0,00	707,59	0,00
2017	3261.22105	Escuela de Música.Productos alimenticios	233,53	0,00	233,53	0,00	233,53	0,00
2017	3261.22110	Escuela de Música.Productos de limpieza y aseo	209,86	0,00	209,86	0,00	209,86	0,00
2017	3261.22699	Escuela de Música.Otros gastos diversos	179,73	0,00	179,73	0,00	179,73	0,00
2017	3261.2279900	Escuela de Música.Mantenimiento de Ascensores	949,32	0,00	949,32	0,00	949,32	0,00
2017	3261.2279902	Escuela de Música.Mantenimiento de Climatización y Calefacción	124,63	0,00	124,63	0,00	124,63	0,00
2017	3261.2279905	Escuela de Música.Mantenimiento de Fotocopadoras	256,23	0,00	256,23	0,00	256,23	0,00
2017	3261.62500	Escuela de Música.Mobiliario y enseres	99,00	0,00	99,00	0,00	99,00	0,00
2017	330.21200	Administración General de Cultura..Edificios y otras construcciones	2.103,49	0,00	2.103,49	0,00	2.103,49	0,00
2017	330.21600	Administración General de Cultura..Equipamiento para procesos de información	45,00	0,00	45,00	0,00	45,00	0,00
2017	330.22000	Administración General de Cultura..Ordinario no inventariable	947,89	0,00	947,89	0,00	947,89	0,00
2017	330.22002	Administración General de Cultura..Material, informático no inventariable	444,19	0,00	444,19	0,00	444,19	0,00
2017	330.22100	Administración General de Cultura..Energía eléctrica	2.755,82	0,00	2.755,82	0,00	2.755,82	0,00
2017	330.22105	Administración General de Cultura..Productos alimenticios	131,89	0,00	131,89	0,00	131,89	0,00
2017	330.22110	Administración General de Cultura..Productos de limpieza y aseo	231,02	0,00	231,02	0,00	231,02	0,00
2017	330.22601	Administración General de Cultura..Atenciones protocolarias y representativas	150,00	0,00	150,00	0,00	150,00	0,00
2017	330.22602	Administración General de Cultura..Publicidad y propaganda	284,35	0,00	284,35	0,00	284,35	0,00
2017	330.2260902	Administración General de Cultura..Actividades culturales: Taller de Teatro	2.116,04	0,00	2.116,04	0,00	2.116,04	0,00
2017	330.2260903	Administración General de Cultura..Gastos diversos	6.036,94	0,00	6.036,94	0,00	6.036,94	0,00
2017	330.2260904	Administración General de Cultura..Actividades culturales: Gastos de exposiciones	151,49	0,00	151,49	0,00	151,49	0,00
2017	330.2279900	Administración General de Cultura..Mantenimiento de Ascensores	546,75	0,00	546,75	0,00	546,75	0,00
2017	3321.22001	Bibliotecas públicas.Prensa, revistas, libros y otras publicaciones	5.942,93	0,00	5.942,93	0,00	5.942,93	0,00
2017	3321.22701	Bibliotecas públicas.Seguridad	1.323,04	0,00	1.323,04	0,00	1.323,04	0,00
2017	3330.21200	Teatro Ayala.Edificios y otras construcciones	1.270,48	0,00	1.270,48	0,00	1.270,48	0,00
2017	3330.21600	Teatro Ayala.Equipamiento para procesos de información	53,24	0,00	53,24	0,00	53,24	0,00
2017	3330.22100	Teatro Ayala.Energía eléctrica	1.431,97	0,00	1.431,97	0,00	1.431,97	0,00
2017	3330.22103	Teatro Ayala.Combustibles y carburantes	2.070,00	0,00	2.070,00	0,00	2.070,00	0,00
2017	3330.22105	Teatro Ayala.Productos alimenticios	138,08	0,00	138,08	0,00	138,08	0,00
2017	3330.2260901	Teatro Ayala.Compañías de teatro y música	2.043,94	0,00	2.043,94	0,00	2.043,94	0,00

AÑO PRESUPUESTO	APLICACIÓN PRESUPUESTARIA	DESCRIPCIÓN	OBLIGACIONES PENDIENTES DE PAGO A 1 DE ENERO	MODIFICACIONES SALDO INICIAL Y ANULACIONES	TOTAL OBLIGACIONES	PRESCRIPCIONES	PAGOS REALIZADOS	OBLIGACIONES PENDIENTES DE PAGO A 31 DE DICIEMBRE
2017	3330.2270608	Teatro Ayala.Trabajos de sonorización, iluminación e imagen	1.839,20	0,00	1.839,20	0,00	1.839,20	0,00
2017	3330.2279900	Teatro Ayala.Mantenimiento de Ascensores	2.623,26	0,00	2.623,26	0,00	2.623,26	0,00
2017	3330.6230116	Teatro Ayala.Adquisición cañon luz Teatro y equipo de control	1.393,84	0,00	1.393,84	0,00	1.393,84	0,00
2017	3330.62500	Teatro Ayala.Mobiliario y enseres	3.423,20	0,00	3.423,20	0,00	3.423,20	0,00
2017	3331.21200	Museo Comarcal.Edificios y otras construcciones	1.929,32	0,00	1.929,32	0,00	1.929,32	0,00
2017	3331.22000	Museo Comarcal.Ordinario no inventariable	8,90	0,00	8,90	0,00	8,90	0,00
2017	3331.22002	Museo Comarcal.Material, informático no inventariable	72,81	0,00	72,81	0,00	72,81	0,00
2017	3331.22100	Museo Comarcal.Energía eléctrica	1.456,81	0,00	1.456,81	0,00	1.456,81	0,00
2017	3331.22104	Museo Comarcal.Vestuario	354,21	0,00	354,21	0,00	354,21	0,00
2017	3331.22699	Museo Comarcal.Otros gastos diversos	374,19	0,00	374,19	0,00	374,19	0,00
2017	3331.22701	Museo Comarcal.Seguridad	212,03	0,00	212,03	0,00	212,03	0,00
2017	3331.2279900	Museo Comarcal.Mantenimiento de Ascensores	1.310,70	0,00	1.310,70	0,00	1.310,70	0,00
2017	3331.6230112	Museo Comarcal.Instalación de cámaras de seguridad y equipo para visionar	4.272,79	0,00	4.272,79	0,00	4.272,79	0,00
2017	334.21900	Promoción cultural..Otro inmovilizado material	2.415,22	0,00	2.415,22	0,00	2.415,22	0,00
2017	334.22104	Promoción cultural..Vestuario	1.216,18	0,00	1.216,18	0,00	1.216,18	0,00
2017	334.22699	Promoción cultural..Otros gastos diversos	44,00	0,00	44,00	0,00	44,00	0,00
2017	334.48900	Promoción cultural..Otras transferencias a particulares, clubes, asociaciones, etc.	850,00	0,00	850,00	0,00	850,00	0,00
2017	334.48920	Promoción cultural..Coro Molto Vivace	450,76	0,00	450,76	0,00	450,76	0,00
2017	334.48921	Promoción cultural..Banda Municipal de Musica de Daimiel	30.341,84	0,00	30.341,84	0,00	30.341,84	0,00
2017	334.48922	Promoción cultural..Asociación Folclorica Virgen de las Cruces	13.000,00	0,00	13.000,00	0,00	13.000,00	0,00
2017	334.48924	Promoción cultural..Subvención: Hermandad Virgen de las Cruces	7.000,00	0,00	7.000,00	0,00	7.000,00	0,00
2017	334.48926	Promoción cultural..Subvención: Coro de Cámara Laminium	1.850,00	0,00	1.850,00	0,00	1.850,00	0,00
2017	334.48927	Promoción cultural..Subvencion: Banda de Cornetas y Tambores	2.000,00	0,00	2.000,00	0,00	0,00	2.000,00
2017	336.21200	Protección y gestión del Patrimonio Histórico-Artístico..Edificios y otras construcciones	714,60	0,00	714,60	0,00	714,60	0,00
2017	336.21400	Protección y gestión del Patrimonio Histórico-Artístico..Material de transporte	388,39	0,00	388,39	0,00	388,39	0,00
2017	336.22100	Protección y gestión del Patrimonio Histórico-Artístico..Energía eléctrica	154,42	0,00	154,42	0,00	154,42	0,00
2017	336.22103	Protección y gestión del Patrimonio Histórico-Artístico..Combustibles y carburantes	550,19	0,00	550,19	0,00	550,19	0,00
2017	336.22104	Protección y gestión del Patrimonio Histórico-Artístico..Vestuario	272,85	0,00	272,85	0,00	272,85	0,00
2017	336.22303	Protección y gestión del Patrimonio Histórico-Artístico..Entes Privados	3.413,99	0,00	3.413,99	0,00	3.413,99	0,00
2017	336.22699	Protección y gestión del Patrimonio Histórico-Artístico..Otros gastos diversos	2.534,90	0,00	2.534,90	0,00	2.534,90	0,00
2017	336.23120	Protección y gestión del Patrimonio Histórico-Artístico..Del personal no directivo	5,32	0,00	5,32	0,00	5,32	0,00
2017	3370.21200	Casas de la Juventud: Centro Motilla.Edificios y otras construcciones	228,09	0,00	228,09	0,00	228,09	0,00
2017	3370.22000	Casas de la Juventud: Centro Motilla.Ordinario no inventariable	116,26	0,00	116,26	0,00	116,26	0,00
2017	3370.22002	Casas de la Juventud: Centro Motilla.Material, informático no inventariable	13,49	0,00	13,49	0,00	13,49	0,00
2017	3370.22100	Casas de la Juventud: Centro Motilla.Energía eléctrica	1.384,12	0,00	1.384,12	0,00	1.384,12	0,00
2017	3370.22105	Casas de la Juventud: Centro Motilla.Productos alimenticios	337,59	0,00	337,59	0,00	337,59	0,00

AÑO PRESUPUESTO	APLICACIÓN PRESUPUESTARIA	DESCRIPCIÓN	OBLIGACIONES PENDIENTES DE PAGO A 1 DE ENERO	MODIFICACIONES SALDO INICIAL Y ANULACIONES	TOTAL OBLIGACIONES	PRESCRIPCIONES	PAGOS REALIZADOS	OBLIGACIONES PENDIENTES DE PAGO A 31 DE DICIEMBRE
2017	3370.22110	Casas de la Juventud: Centro Motilla.Productos de limpieza y aseo	374,28	0,00	374,28	0,00	374,28	0,00
2017	3370.22699	Casas de la Juventud: Centro Motilla.Otros gastos diversos	4.980,17	0,00	4.980,17	0,00	4.980,17	0,00
2017	3370.2279900	Casas de la Juventud: Centro Motilla.Mantenimiento de Ascensores	1.155,46	0,00	1.155,46	0,00	1.155,46	0,00
2017	3370.2279905	Casas de la Juventud: Centro Motilla.Mantenimiento de Fotocopiadoras	239,70	0,00	239,70	0,00	239,70	0,00
2017	3371.21200	Círculo Artístico y Casino de la Armonía.Edificios y otras construcciones	69,41	0,00	69,41	0,00	69,41	0,00
2017	3371.22001	Círculo Artístico y Casino de la Armonía.Prensa, revistas, libros y otras publicaciones	1.122,30	0,00	1.122,30	0,00	1.122,30	0,00
2017	3371.22100	Círculo Artístico y Casino de la Armonía.Energía eléctrica	1.425,79	0,00	1.425,79	0,00	1.425,79	0,00
2017	3371.22110	Círculo Artístico y Casino de la Armonía.Productos de limpieza y aseo	105,51	0,00	105,51	0,00	105,51	0,00
2017	3371.2279909	Círculo Artístico y Casino de la Armonía.Servicio camarero y atención dependencias del Casino Armonía	5.267,86	0,00	5.267,86	0,00	5.267,86	0,00
2017	338.20300	Fiestas populares y festejos..Maquinaria, instalaciones y utillaje	7.426,51	0,00	7.426,51	0,00	7.426,51	0,00
2017	338.20800	Fiestas populares y festejos..Arrendamientos de otro inmovilizado material	16.164,63	0,00	16.164,63	0,00	16.164,63	0,00
2017	338.21200	Fiestas populares y festejos..Edificios y otras construcciones	7.528,36	0,00	7.528,36	0,00	7.528,36	0,00
2017	338.21300	Fiestas populares y festejos..Maquinaria, instalaciones y utillaje	1.629,49	0,00	1.629,49	0,00	1.629,49	0,00
2017	338.21600	Fiestas populares y festejos..Equipamiento para procesos de información	577,49	0,00	577,49	0,00	577,49	0,00
2017	338.21900	Fiestas populares y festejos..Otro inmovilizado material	2.124,72	0,00	2.124,72	0,00	2.124,72	0,00
2017	338.22000	Fiestas populares y festejos..Ordinario no inventariable	6,08	0,00	6,08	0,00	6,08	0,00
2017	338.22100	Fiestas populares y festejos..Energía eléctrica	424,77	0,00	424,77	0,00	424,77	0,00
2017	338.22103	Fiestas populares y festejos..Combustibles y carburantes	186,43	0,00	186,43	0,00	186,43	0,00
2017	338.22601	Fiestas populares y festejos..Atenciones protocolarias y representativas	2.054,98	0,00	2.054,98	0,00	2.054,98	0,00
2017	338.22602	Fiestas populares y festejos..Publicidad y propaganda	8.696,37	0,00	8.696,37	0,00	8.696,37	0,00
2017	338.22610	Fiestas populares y festejos..Gastos diversos por actividades diversas Festejos	63.550,81	0,00	63.550,81	0,00	63.550,81	0,00
2017	338.22701	Fiestas populares y festejos..Seguridad	7.597,63	0,00	7.597,63	0,00	7.597,63	0,00
2017	338.48900	Fiestas populares y festejos..Otras transferencias a particulares, clubes, asociaciones, etc.	3.450,00	0,00	3.450,00	0,00	3.000,00	450,00
2017	338.62500	Fiestas populares y festejos..Mobiliario y enseres	1.638,34	0,00	1.638,34	0,00	1.638,34	0,00
2017	340.131	Administración General de Deportes..Laboral temporal	61,19	0,00	61,19	0,00	61,19	0,00
2017	340.22000	Administración General de Deportes..Ordinario no inventariable	190,63	0,00	190,63	0,00	190,63	0,00
2017	340.22105	Administración General de Deportes..Productos alimenticios	48,40	0,00	48,40	0,00	48,40	0,00
2017	340.2279905	Administración General de Deportes..Mantenimiento de Fotocopiadoras	284,26	0,00	284,26	0,00	284,26	0,00
2017	340.23120	Administración General de Deportes..Del personal no directivo	22,80	0,00	22,80	0,00	22,80	0,00
2017	341.22601	Promoción y fomento del deporte..Atenciones protocolarias y representativas	190,94	0,00	190,94	0,00	190,94	0,00
2017	341.2260951	Promoción y fomento del deporte..Material deportivo	859,89	0,00	859,89	0,00	859,89	0,00
2017	341.2260960	Promoción y fomento del deporte..Actividades deportivas diversas	7.909,06	0,00	7.909,06	0,00	7.909,06	0,00
2017	341.2260961	Promoción y fomento del deporte..Actividades deportivas: Monitores Escuela Municipal Fútbol	1.980,00	0,00	1.980,00	0,00	1.980,00	0,00

AÑO PRESUPUESTO	APLICACIÓN PRESUPUESTARIA	DESCRIPCIÓN	OBLIGACIONES PENDIENTES DE PAGO A 1 DE ENERO	MODIFICACIONES SALDO INICIAL Y ANULACIONES	TOTAL OBLIGACIONES	PRESCRIPCIONES	PAGOS REALIZADOS	OBLIGACIONES PENDIENTES DE PAGO A 31 DE DICIEMBRE
2017	341.2260962	Promoción y fomento del deporte..Actividades deportivas: Monitores Escuela Municipal Baloncesto	362,00	0,00	362,00	0,00	362,00	0,00
2017	341.2260964	Promoción y fomento del deporte..Actividades deportivas: Monitores Escuela Municipal Tenis	300,00	0,00	300,00	0,00	300,00	0,00
2017	341.2260965	Promoción y fomento del deporte..Actividades deportivas: Autobuses Escuelas Municipales	861,75	0,00	861,75	0,00	861,75	0,00
2017	341.48900	Promoción y fomento del deporte..Otras transferencias a particulares, clubes, asociaciones, etc.	1.333,36	0,00	1.333,36	0,00	1.333,36	0,00
2017	341.48901	Promoción y fomento del deporte..Subvención Club Baloncesto Daimiel	1.929,05	0,00	1.929,05	0,00	1.929,05	0,00
2017	341.48902	Promoción y fomento del deporte..Subvención Club Balonmano Daimiel	3.966,19	0,00	3.966,19	0,00	3.966,19	0,00
2017	341.48904	Promoción y fomento del deporte..Subvención Club Atletismo Saturno	2.500,00	0,00	2.500,00	0,00	2.500,00	0,00
2017	341.48905	Promoción y fomento del deporte..Subvención C.D.E. El Carmen	440,00	0,00	440,00	0,00	440,00	0,00
2017	341.48907	Promoción y fomento del deporte..Subvención Racing Club Daimiel	8.007,05	0,00	8.007,05	0,00	8.007,05	0,00
2017	3420.20300	Instalaciones deportivas: En General.Maquinaria, instalaciones y utillaje	457,38	0,00	457,38	0,00	457,38	0,00
2017	3420.21200	Instalaciones deportivas: En General.Edificios y otras construcciones	8.692,94	0,00	8.692,94	0,00	8.692,94	0,00
2017	3420.21300	Instalaciones deportivas: En General.Maquinaria, instalaciones y utillaje	562,65	0,00	562,65	0,00	562,65	0,00
2017	3420.21400	Instalaciones deportivas: En General.Material de transporte	87,85	0,00	87,85	0,00	87,85	0,00
2017	3420.21500	Instalaciones deportivas: En General.Mobiliario y enseres	120,95	0,00	120,95	0,00	120,95	0,00
2017	3420.21600	Instalaciones deportivas: En General.Equipamiento para procesos de información	23,00	0,00	23,00	0,00	23,00	0,00
2017	3420.21900	Instalaciones deportivas: En General.Otro inmovilizado material	6.940,57	0,00	6.940,57	0,00	6.940,57	0,00
2017	3420.22100	Instalaciones deportivas: En General.Energía eléctrica	9.206,06	0,00	9.206,06	0,00	9.206,06	0,00
2017	3420.22102	Instalaciones deportivas: En General.Gas	2.056,00	0,00	2.056,00	0,00	2.056,00	0,00
2017	3420.22103	Instalaciones deportivas: En General.Combustibles y carburantes	310,86	0,00	310,86	0,00	310,86	0,00
2017	3420.22104	Instalaciones deportivas: En General.Vestuario	103,12	0,00	103,12	0,00	103,12	0,00
2017	3420.22107	Instalaciones deportivas: En General.Productos farmacéuticos	217,60	0,00	217,60	0,00	217,60	0,00
2017	3420.22110	Instalaciones deportivas: En General.Productos de limpieza y aseo	512,69	0,00	512,69	0,00	512,69	0,00
2017	3420.22701	Instalaciones deportivas: En General.Seguridad	42,82	0,00	42,82	0,00	42,82	0,00
2017	3420.22706	Instalaciones deportivas: En General.Estudios y trabajos técnicos	117,00	0,00	117,00	0,00	117,00	0,00
2017	3420.2279902	Instalaciones deportivas: En General.Mantenimiento de Climatización y Calefacción	2.776,35	0,00	2.776,35	0,00	2.776,35	0,00
2017	3420.62300	Instalaciones deportivas: En General.Maquinaria	2.118,83	0,00	2.118,83	0,00	2.118,83	0,00
2017	3420.62500	Instalaciones deportivas: En General.Mobiliario y enseres	100,00	0,00	100,00	0,00	100,00	0,00
2017	3420.6320322	Instalaciones deportivas: En General.Nuevo césped artificial Campo de Fútbol "El Carmen"	89.144,18	0,00	89.144,18	0,00	89.144,18	0,00
2017	3421.47200	Piscina Cubierta Municipal.Explotación Piscina Cubierta Municipal	81.000,00	0,00	81.000,00	0,00	81.000,00	0,00
2017	410.21300	Administración General de Agricultura, Ganadería y Pesca..Maquinaria, instalaciones y utillaje	121,00	0,00	121,00	0,00	121,00	0,00
2017	410.22000	Administración General de Agricultura, Ganadería y Pesca..Ordinario no inventariable	8,05	0,00	8,05	0,00	8,05	0,00
2017	4311.2269903	Ferías.Gastos diversos: Organización de Congresos	3.925,25	0,00	3.925,25	0,00	3.925,25	0,00
2017	4312.21200	Mercados, abastos y lonjas..Edificios y otras construcciones	287,00	0,00	287,00	0,00	287,00	0,00

AÑO PRESUPUESTO	APLICACIÓN PRESUPUESTARIA	DESCRIPCIÓN	OBLIGACIONES PENDIENTES DE PAGO A 1 DE ENERO	MODIFICACIONES SALDO INICIAL Y ANULACIONES	TOTAL OBLIGACIONES	PRESCRIPCIONES	PAGOS REALIZADOS	OBLIGACIONES PENDIENTES DE PAGO A 31 DE DICIEMBRE
2017	4312.22100	Mercados, abastos y lonjas..Energía eléctrica	64,03	0,00	64,03	0,00	64,03	0,00
2017	432.151	Información y promoción turística.Gratificaciones	85,00	0,00	85,00	0,00	85,00	0,00
2017	432.21200	Información y promoción turística.Edificios y otras construcciones	980,92	0,00	980,92	0,00	980,92	0,00
2017	432.22100	Información y promoción turística.Energía eléctrica	362,66	0,00	362,66	0,00	362,66	0,00
2017	432.22102	Información y promoción turística.Gas	43,73	0,00	43,73	0,00	43,73	0,00
2017	432.22110	Información y promoción turística.Productos de limpieza y aseo	49,03	0,00	49,03	0,00	49,03	0,00
2017	432.22602	Información y promoción turística.Publicidad y propaganda	4.965,80	0,00	4.965,80	0,00	4.965,80	0,00
2017	432.22699	Información y promoción turística.Otros gastos diversos	5.715,11	0,00	5.715,11	0,00	5.715,11	0,00
2017	432.22701	Información y promoción turística.Seguridad	260,62	0,00	260,62	0,00	260,62	0,00
2017	432.23120	Información y promoción turística.Del personal no directivo	106,40	0,00	106,40	0,00	106,40	0,00
2017	432.48929	Información y promoción turística.Subvención Asociación Turística Tablas de Daimiel	1.740,00	0,00	1.740,00	0,00	1.740,00	0,00
2017	432.62500	Información y promoción turística.Mobiliario y enseres	7.482,64	0,00	7.482,64	0,00	7.482,64	0,00
2017	433.21200	Desarrollo empresarial..Edificios y otras construcciones	5.714,13	0,00	5.714,13	0,00	5.714,13	0,00
2017	433.22000	Desarrollo empresarial..Ordinario no inventariable	28,60	0,00	28,60	0,00	28,60	0,00
2017	433.22002	Desarrollo empresarial..Material, informático no inventariable	220,46	0,00	220,46	0,00	220,46	0,00
2017	433.22100	Desarrollo empresarial..Energía eléctrica	3.444,27	0,00	3.444,27	0,00	3.444,27	0,00
2017	433.22105	Desarrollo empresarial..Productos alimenticios	30,25	0,00	30,25	0,00	30,25	0,00
2017	433.22110	Desarrollo empresarial..Productos de limpieza y aseo	380,38	0,00	380,38	0,00	380,38	0,00
2017	433.22699	Desarrollo empresarial..Otros gastos diversos	2.038,73	0,00	2.038,73	0,00	2.038,73	0,00
2017	433.22701	Desarrollo empresarial..Seguridad	40,74	0,00	40,74	0,00	40,74	0,00
2017	433.2279900	Desarrollo empresarial..Mantenimiento de Ascensores	653,40	0,00	653,40	0,00	653,40	0,00
2017	433.2279902	Desarrollo empresarial..Mantenimiento de Climatización y Calefacción	267,89	0,00	267,89	0,00	267,89	0,00
2017	433.2279905	Desarrollo empresarial..Mantenimiento de Fotocopadoras	49,25	0,00	49,25	0,00	49,25	0,00
2017	433.2279913	Desarrollo empresarial..Cocemfe Oretania: Gtos.personal parking municipal camiones	6.510,81	0,00	6.510,81	0,00	6.510,81	0,00
2017	433.62500	Desarrollo empresarial..Mobiliario y enseres	1.892,44	0,00	1.892,44	0,00	1.892,44	0,00
2017	442.22100	Infraestructuras del transporte..Energía eléctrica	764,25	0,00	764,25	0,00	764,25	0,00
2017	442.48900	Infraestructuras del transporte..Otras transferencias a particulares, clubes, asociaciones, etc.	3.928,90	0,00	3.928,90	0,00	3.928,90	0,00
2017	454.61900	Caminos vecinales..Reparaciones en caminos y vías rurales	30.000,00	0,00	30.000,00	0,00	30.000,00	0,00
2017	491.21500	Sociedad de la información..Mobiliario y enseres	53,54	0,00	53,54	0,00	53,54	0,00
2017	491.21600	Sociedad de la información..Equipamiento para procesos de información	149,07	0,00	149,07	0,00	149,07	0,00
2017	491.22002	Sociedad de la información..Material, informático no inventariable	180,54	0,00	180,54	0,00	180,54	0,00
2017	491.22200	Sociedad de la información..Servicios de Telecomunicaciones	10,00	0,00	10,00	0,00	10,00	0,00
2017	491.22699	Sociedad de la información..Otros gastos diversos	1.214,45	0,00	1.214,45	0,00	1.214,45	0,00
2017	491.22706	Sociedad de la información..Estudios y trabajos técnicos	704,69	0,00	704,69	0,00	704,69	0,00
2017	491.62600	Sociedad de la información..Equipos para procesos de información	64,37	0,00	64,37	0,00	64,37	0,00
2017	493.21200	Protección de consumidores y usuarios..Edificios y otras construcciones	14,52	0,00	14,52	0,00	14,52	0,00
2017	493.22000	Protección de consumidores y usuarios..Ordinario no inventariable	46,70	0,00	46,70	0,00	46,70	0,00
2017	493.22100	Protección de consumidores y usuarios..Energía eléctrica	375,80	0,00	375,80	0,00	375,80	0,00
2017	493.22105	Protección de consumidores y usuarios..Productos alimenticios	72,60	0,00	72,60	0,00	72,60	0,00
2017	493.22699	Protección de consumidores y usuarios..Otros gastos diversos	61,50	0,00	61,50	0,00	61,50	0,00

AÑO PRESUPUESTO	APLICACIÓN PRESUPUESTARIA	DESCRIPCIÓN	OBLIGACIONES PENDIENTES DE PAGO A 1 DE ENERO	MODIFICACIONES SALDO INICIAL Y ANULACIONES	TOTAL OBLIGACIONES	PRESCRIPCIONES	PAGOS REALIZADOS	OBLIGACIONES PENDIENTES DE PAGO A 31 DE DICIEMBRE
2017	493.2279905	Protección de consumidores y usuarios..Mantenimiento de Fotocopiadoras	62,15	0,00	62,15	0,00	62,15	0,00
2017	493.23020	Protección de consumidores y usuarios..Del personal no directivo	24,68	0,00	24,68	0,00	24,68	0,00
2017	493.23120	Protección de consumidores y usuarios..Del personal no directivo	14,44	0,00	14,44	0,00	14,44	0,00
2017	493.62500	Protección de consumidores y usuarios..Mobiliario y enseres	598,95	0,00	598,95	0,00	598,95	0,00
2017	912.21400	Órganos de gobierno..Material de transporte	395,89	0,00	395,89	0,00	395,89	0,00
2017	912.22000	Órganos de gobierno..Ordinario no inventariable	113,02	0,00	113,02	0,00	113,02	0,00
2017	912.22103	Órganos de gobierno..Combustibles y carburantes	224,06	0,00	224,06	0,00	224,06	0,00
2017	912.22105	Órganos de gobierno..Productos alimenticios	57,44	0,00	57,44	0,00	57,44	0,00
2017	912.22601	Órganos de gobierno..Atenciones protocolarias y representativas	266,20	0,00	266,20	0,00	266,20	0,00
2017	912.22699	Órganos de gobierno..Otros gastos diversos	726,00	0,00	726,00	0,00	726,00	0,00
2017	912.23100	Órganos de gobierno..De los miembros de los órganos de gobierno	55,20	0,00	55,20	0,00	55,20	0,00
2017	912.23300	Órganos de gobierno..Otras indemnizaciones	3.214,23	0,00	3.214,23	0,00	3.214,23	0,00
2017	912.48000	Órganos de gobierno..Asignaciones a grupos políticos municipales	16.784,00	0,00	16.784,00	0,00	16.784,00	0,00
2017	912.48900	Órganos de gobierno..Otras transferencias a particulares, clubes, asociaciones, etc.	2.000,00	0,00	2.000,00	0,00	2.000,00	0,00
2017	912.62500	Órganos de gobierno..Mobiliario y enseres	154,88	0,00	154,88	0,00	154,88	0,00
2017	9200.21200	Administración General: Secretaría, etc..Edificios y otras construcciones	962,24	0,00	962,24	0,00	962,24	0,00
2017	9200.21400	Administración General: Secretaría, etc..Material de transporte	92,98	0,00	92,98	0,00	92,98	0,00
2017	9200.21500	Administración General: Secretaría, etc..Mobiliario y enseres	178,56	0,00	178,56	0,00	178,56	0,00
2017	9200.22000	Administración General: Secretaría, etc..Ordinario no inventariable	643,27	0,00	643,27	0,00	643,27	0,00
2017	9200.22002	Administración General: Secretaría, etc..Material, informático no inventariable	182,71	0,00	182,71	0,00	182,71	0,00
2017	9200.22100	Administración General: Secretaría, etc..Energía eléctrica	2.985,80	0,00	2.985,80	0,00	2.985,80	0,00
2017	9200.22103	Administración General: Secretaría, etc..Combustibles y carburantes	149,56	0,00	149,56	0,00	149,56	0,00
2017	9200.22105	Administración General: Secretaría, etc..Productos alimenticios	640,09	0,00	640,09	0,00	640,09	0,00
2017	9200.22106	Administración General: Secretaría, etc..Productos farmacéuticos y material sanitario	6,79	0,00	6,79	0,00	6,79	0,00
2017	9200.22110	Administración General: Secretaría, etc..Productos de limpieza y aseo	93,34	0,00	93,34	0,00	93,34	0,00
2017	9200.22200	Administración General: Secretaría, etc..Servicios de Telecomunicaciones	2.976,31	0,00	2.976,31	0,00	12,10	2.964,21
2017	9200.22201	Administración General: Secretaría, etc..Postales	1.116,95	0,00	1.116,95	0,00	1.116,95	0,00
2017	9200.22303	Administración General: Secretaría, etc..Entes Privados	34,67	0,00	34,67	0,00	34,67	0,00
2017	9200.22403	Administración General: Secretaría, etc..Otros riesgos	300,00	0,00	300,00	0,00	0,00	300,00
2017	9200.2279900	Administración General: Secretaría, etc..Mantenimiento de Ascensores	665,85	0,00	665,85	0,00	665,85	0,00
2017	9200.2279902	Administración General: Secretaría, etc..Mantenimiento de Climatización y Calefacción	4.556,89	0,00	4.556,89	0,00	4.556,89	0,00
2017	9200.2279905	Administración General: Secretaría, etc..Mantenimiento de Fotocopiadoras	1.100,10	0,00	1.100,10	0,00	1.100,10	0,00
2017	9200.23120	Administración General: Secretaría, etc..Del personal no directivo	94,40	0,00	94,40	0,00	94,40	0,00
2017	9200.62500	Administración General: Secretaría, etc..Mobiliario y enseres	338,23	0,00	338,23	0,00	338,23	0,00
2017	9200.62600	Administración General: Secretaría, etc..Equipos para procesos de información	372,68	0,00	372,68	0,00	372,68	0,00

AÑO PRESUPUESTO	APLICACIÓN PRESUPUESTARIA	DESCRIPCIÓN	OBLIGACIONES PENDIENTES DE PAGO A 1 DE ENERO	MODIFICACIONES SALDO INICIAL Y ANULACIONES	TOTAL OBLIGACIONES	PRESCRIPCIONES	PAGOS REALIZADOS	OBLIGACIONES PENDIENTES DE PAGO A 31 DE DICIEMBRE
2017	9200.6330114	Administración General: Secretaría, etc..Renovación climatización Casa Consistorial	7.999,99	0,00	7.999,99	0,00	7.999,99	0,00
2017	9201.16200	Oficina de Personal.Formación y perfeccionamiento del personal	11.059,99	0,00	11.059,99	0,00	11.059,99	0,00
2017	9201.22699	Oficina de Personal.Otros gastos diversos	90,00	0,00	90,00	0,00	90,00	0,00
2017	9201.2270600	Oficina de Personal.Mapa de riesgos laborales	8.744,43	0,00	8.744,43	0,00	8.744,43	0,00
2017	9202.21400	Parque Movil.Material de transporte	640,03	0,00	640,03	0,00	640,03	0,00
2017	9202.22103	Parque Movil.Combustibles y carburantes	335,31	0,00	335,31	0,00	335,31	0,00
2017	9202.22104	Parque Movil.Vestuario	58,00	0,00	58,00	0,00	58,00	0,00
2017	9202.62300	Parque Movil.Maquinaria	2.758,45	0,00	2.758,45	0,00	2.758,45	0,00
2017	922.21200	Coordinación y organización institucional de las entidades locales..Edificios y otras construcciones	782,10	0,00	782,10	0,00	782,10	0,00
2017	922.22000	Coordinación y organización institucional de las entidades locales..Ordinario no inventariable	10,55	0,00	10,55	0,00	10,55	0,00
2017	922.22100	Coordinación y organización institucional de las entidades locales..Energía eléctrica	1.868,51	0,00	1.868,51	0,00	1.868,51	0,00
2017	922.22105	Coordinación y organización institucional de las entidades locales..Productos alimenticios	42,35	0,00	42,35	0,00	42,35	0,00
2017	922.22110	Coordinación y organización institucional de las entidades locales..Productos de limpieza y aseo	52,71	0,00	52,71	0,00	52,71	0,00
2017	922.62500	Coordinación y organización institucional de las entidades locales..Mobiliario y enseres	2.237,29	0,00	2.237,29	0,00	2.237,29	0,00
2017	924.21200	Participación ciudadana..Edificios y otras construcciones	94,02	0,00	94,02	0,00	94,02	0,00
2017	924.22000	Participación ciudadana..Ordinario no inventariable	81,41	0,00	81,41	0,00	81,41	0,00
2017	924.22100	Participación ciudadana..Energía eléctrica	920,53	0,00	920,53	0,00	920,53	0,00
2017	924.22110	Participación ciudadana..Productos de limpieza y aseo	60,07	0,00	60,07	0,00	60,07	0,00
2017	924.22602	Participación ciudadana..Publicidad y propaganda	9.873,60	0,00	9.873,60	0,00	9.873,60	0,00
2017	924.22699	Participación ciudadana..Otros gastos diversos	483,70	0,00	483,70	0,00	483,70	0,00
2017	924.2279900	Participación ciudadana..Mantenimiento de Ascensores	953,73	0,00	953,73	0,00	953,73	0,00
2017	924.2279905	Participación ciudadana..Mantenimiento de Fotocopiadoras	4.370,57	0,00	4.370,57	0,00	4.370,57	0,00
2017	926.21600	Comunicaciones internas..Equipamiento para procesos de información	2.743,86	0,00	2.743,86	0,00	2.743,86	0,00
2017	926.22000	Comunicaciones internas..Ordinario no inventariable	18,45	0,00	18,45	0,00	18,45	0,00
2017	926.22002	Comunicaciones internas..Material, informático no inventariable	60,88	0,00	60,88	0,00	60,88	0,00
2017	926.22200	Comunicaciones internas..Servicios de Telecomunicaciones	137,46	0,00	137,46	0,00	137,46	0,00
2017	926.2270601	Comunicaciones internas..Programas informáticos	4.171,55	0,00	4.171,55	0,00	4.171,55	0,00
2017	926.62600	Comunicaciones internas..Equipos para procesos de información	17.891,29	0,00	17.891,29	0,00	17.891,29	0,00
2017	926.64100	Comunicaciones internas..Gastos en aplicaciones informáticas: GIS	778,39	0,00	778,39	0,00	778,39	0,00
2017	929.21200	Imprevistos, situaciones transitorias y contingencias de ejecución..Edificios y otras construcciones	401,89	0,00	401,89	0,00	401,89	0,00
2017	929.21901	Imprevistos, situaciones transitorias y contingencias de ejecución..Almacenamiento de materiales y otros	12.804,17	0,00	12.804,17	0,00	12.804,17	0,00
2017	929.22000	Imprevistos, situaciones transitorias y contingencias de ejecución..Ordinario no inventariable	30,25	0,00	30,25	0,00	30,25	0,00
2017	929.22100	Imprevistos, situaciones transitorias y contingencias de ejecución..Energía eléctrica	237,06	0,00	237,06	0,00	237,06	0,00
2017	929.22105	Imprevistos, situaciones transitorias y contingencias de ejecución..Productos alimenticios	361,79	0,00	361,79	0,00	361,79	0,00

AÑO PRESUPUESTO	APLICACIÓN PRESUPUESTARIA	DESCRIPCIÓN	OBLIGACIONES PENDIENTES DE PAGO A 1 DE ENERO	MODIFICACIONES SALDO INICIAL Y ANULACIONES	TOTAL OBLIGACIONES	PRESCRIPCIONES	PAGOS REALIZADOS	OBLIGACIONES PENDIENTES DE PAGO A 31 DE DICIEMBRE
2017	931.22000	Política económica y fiscal..Ordinario no inventariable	193,74	0,00	193,74	0,00	193,74	0,00
2017	931.22002	Política económica y fiscal..Material, informático no inventariable	801,54	0,00	801,54	0,00	801,54	0,00
2017	931.2270601	Política económica y fiscal..Programas informáticos	13.717,07	0,00	13.717,07	0,00	13.717,07	0,00
2017	932.22002	Gestión del sistema tributario..Material, informático no inventariable	147,96	0,00	147,96	0,00	147,96	0,00
2017	932.22602	Gestión del sistema tributario..Publicidad y propaganda	344,85	0,00	344,85	0,00	344,85	0,00
2017	932.2279901	Gestión del sistema tributario..Actualizaciones catastrales	4.467,62	0,00	4.467,62	0,00	4.467,62	0,00
2017	934.22000	Gestión de la deuda y de la tesorería..Ordinario no inventariable	7,50	0,00	7,50	0,00	7,50	0,00
TOTAL			2.236.914,80	-5.256,36	2.231.658,44	363,00	2.210.560,47	20.734,97

24 - INFORMACIÓN PRESUPUESTARIA

2. EJERCICIOS CERRADOS
2. PRESUPUESTO DE INGRESOS. DERECHOS A COBRAR DE PRESUPUESTOS CERRADOS
- A) DERECHOS PENDIENTES DE COBRO TOTALES

24. INFORMACIÓN PRESUPUESTARIA

24.2 EJERCICIOS CERRADOS

2) DERECHOS A COBRAR DE PRESUPUESTOS CERRADOS

A) DERECHOS PENDIENTES DE COBRO TOTALES

AÑO PRESUPUESTO	APLICACIÓN PRESUPUESTARIA	DESCRIPCIÓN	DERECHOS PENDIENTES DE COBRO A 1 DE ENERO	MODIFICACIONES SALDO INICIAL	DERECHOS ANULADOS	DERECHOS CANCELADOS	RECAUDACIÓN	DERECHOS PENDIENTES DE COBRO A 31 DE DICIEMBRE
2001	112	Impuesto sobre Bienes Inmuebles. Bienes Inmuebles de Naturaleza Rústica	191,52	0,00	0,00	0,00	0,00	191,52
2001	113	Impuesto sobre Bienes Inmuebles. Bienes inmuebles de Naturaleza Urbana	597,16	0,00	0,00	0,00	0,00	597,16
2001	115	Impuesto sobre vehículos de Tracción Mecánica	353,46	0,00	0,00	0,00	0,00	353,46
2001	300	Servicio de abastecimiento de agua	41,68	0,00	0,00	0,00	0,00	41,68
2001	301	Servicio de alcantarillado	9,38	0,00	0,00	0,00	0,00	9,38
2001	302	Servicio de recogida de basuras	11,08	0,00	0,00	0,00	0,00	11,08
2001	303	Servicio de tratamiento de residuos	14,79	0,00	0,00	0,00	0,00	14,79
2002	113	Impuesto sobre Bienes Inmuebles. Bienes inmuebles de Naturaleza Urbana	1.024,13	0,00	0,00	0,00	0,00	1.024,13
2002	115	Impuesto sobre vehículos de Tracción Mecánica	331,35	0,00	0,00	0,00	0,00	331,35
2002	300	Servicio de abastecimiento de agua	103,46	0,00	0,00	0,00	0,00	103,46
2002	301	Servicio de alcantarillado	22,56	0,00	0,00	0,00	0,00	22,56
2002	302	Servicio de recogida de basuras	153,40	0,00	0,00	0,00	0,00	153,40
2002	303	Servicio de tratamiento de residuos	36,66	0,00	0,00	0,00	0,00	36,66
2003	112	Impuesto sobre Bienes Inmuebles. Bienes Inmuebles de Naturaleza Rústica	10,02	0,00	0,00	0,00	0,00	10,02
2003	113	Impuesto sobre Bienes Inmuebles. Bienes inmuebles de Naturaleza Urbana	1.242,50	0,00	0,00	0,00	0,00	1.242,50
2003	115	Impuesto sobre vehículos de Tracción Mecánica	914,82	0,00	0,00	422,81	0,00	492,01
2003	300	Servicio de abastecimiento de agua	144,27	0,00	0,00	0,00	0,00	144,27
2003	301	Servicio de alcantarillado	26,88	0,00	0,00	0,00	0,00	26,88
2003	302	Servicio de recogida de basuras	278,64	0,00	0,00	0,00	0,00	278,64
2003	303	Servicio de tratamiento de residuos	45,15	0,00	0,00	0,00	0,00	45,15
2003	312	Servicios educativos	108,00	0,00	0,00	0,00	0,00	108,00
2003	33901	O.V.P.con puestos, barracas, casetas, etc.	17,94	0,00	0,00	0,00	0,00	17,94
2004	112	Impuesto sobre Bienes Inmuebles. Bienes Inmuebles de Naturaleza Rústica	8,73	0,00	0,00	0,00	0,00	8,73
2004	113	Impuesto sobre Bienes Inmuebles. Bienes inmuebles de Naturaleza Urbana	2.329,55	0,00	0,00	0,00	127,84	2.201,71
2004	115	Impuesto sobre vehículos de Tracción Mecánica	2.625,27	0,00	0,00	866,71	122,18	1.636,38
2004	116	Impuesto sobre Incremento del Valor de los Terrenos de Naturaleza Urbana	59,62	0,00	0,00	0,00	59,62	0,00
2004	290	Impuesto sobre construcciones, instalaciones y obras	368,63	0,00	0,00	0,00	0,00	368,63
2004	300	Servicio de abastecimiento de agua	310,80	0,00	0,00	0,00	2,06	308,74

AÑO PRESUPUESTO	APLICACIÓN PRESUPUESTARIA	DESCRIPCIÓN	DERECHOS PENDIENTES DE COBRO A 1 DE ENERO	MODIFICACIONES SALDO INICIAL	DERECHOS ANULADOS	DERECHOS CANCELADOS	RECAUDACIÓN	DERECHOS PENDIENTES DE COBRO A 31 DE DICIEMBRE
2004	301	Servicio de alcantarillado	68,48	0,00	0,00	0,00	0,62	67,86
2004	302	Servicio de recogida de basuras	504,01	0,00	0,00	0,00	3,01	501,00
2004	303	Servicio de tratamiento de residuos	112,77	0,00	0,00	0,00	1,02	111,75
2004	312	Servicios educativos	216,00	0,00	0,00	0,00	0,00	216,00
2004	321	Licencias urbanísticas	63,47	0,00	0,00	0,00	0,00	63,47
2004	33901	O.V.P.con puestos, barracas, casetas, etc.	80,21	0,00	0,00	0,00	0,00	80,21
2005	112	Impuesto sobre Bienes Inmuebles. Bienes Inmuebles de Naturaleza Rústica	52,22	0,00	0,00	0,00	0,00	52,22
2005	113	Impuesto sobre Bienes Inmuebles. Bienes inmuebles de Naturaleza Urbana	5.185,92	0,00	0,00	0,00	0,00	5.185,92
2005	115	Impuesto sobre vehículos de Tracción Mecánica	3.252,19	0,00	0,00	365,79	104,42	2.781,98
2005	116	Impuesto sobre Incremento del Valor de los Terrenos de Naturaleza Urbana	305,86	0,00	0,00	0,00	0,00	305,86
2005	130	Impuesto sobre Actividades Económicas	97,79	0,00	0,00	97,79	0,00	0,00
2005	300	Servicio de abastecimiento de agua	3.223,03	0,00	0,00	0,00	43,93	3.179,10
2005	301	Servicio de alcantarillado	237,99	0,00	0,00	0,00	11,97	226,02
2005	302	Servicio de recogida de basuras	747,93	0,00	0,00	0,00	32,31	715,62
2005	303	Servicio de tratamiento de residuos	385,18	0,00	0,00	0,00	19,29	365,89
2005	33901	O.V.P.con puestos, barracas, casetas, etc.	82,86	0,00	0,00	0,00	0,00	82,86
2005	541	Arrendamiento de fincas urbanas	260,16	0,00	0,00	0,00	0,00	260,16
2006	112	Impuesto sobre Bienes Inmuebles. Bienes Inmuebles de Naturaleza Rústica	324,63	0,00	0,00	0,00	0,00	324,63
2006	113	Impuesto sobre Bienes Inmuebles. Bienes inmuebles de Naturaleza Urbana	10.947,93	0,00	0,00	266,05	139,62	10.542,26
2006	115	Impuesto sobre vehículos de Tracción Mecánica	7.090,52	0,00	0,00	855,81	115,11	6.119,60
2006	116	Impuesto sobre Incremento del Valor de los Terrenos de Naturaleza Urbana	257,28	0,00	0,00	0,00	0,00	257,28
2006	130	Impuesto sobre Actividades Económicas	97,79	0,00	0,00	97,79	0,00	0,00
2006	290	Impuesto sobre construcciones, instalaciones y obras	599,04	0,00	0,00	0,00	0,00	599,04
2006	300	Servicio de abastecimiento de agua	1.883,61	0,00	0,00	0,00	51,44	1.832,17
2006	301	Servicio de alcantarillado	1.332,55	0,00	0,00	0,00	15,11	1.317,44
2006	302	Servicio de recogida de basuras	1.781,24	0,00	0,00	0,00	54,09	1.727,15
2006	303	Servicio de tratamiento de residuos	1.545,88	0,00	0,00	0,00	23,94	1.521,94
2006	312	Servicios educativos	108,00	0,00	0,00	0,00	0,00	108,00
2006	321	Licencias urbanísticas	105,77	0,00	0,00	0,00	0,00	105,77
2006	335	Tasa por ocupación de la vía pública con terrazas	484,60	0,00	0,00	0,00	0,00	484,60
2006	33900	O.V.P.con materiales, escombros, vallas, etc.	136,22	0,00	0,00	0,00	0,00	136,22
2006	33901	O.V.P.con puestos, barracas, casetas, etc.	85,59	0,00	0,00	0,00	0,00	85,59
2006	39190	Otras multas y sanciones	1.225,73	0,00	0,00	233,33	50,24	942,16
2007	112	Impuesto sobre Bienes Inmuebles. Bienes Inmuebles de Naturaleza Rústica	434,70	0,00	0,00	37,86	0,00	396,84
2007	113	Impuesto sobre Bienes Inmuebles. Bienes inmuebles de Naturaleza Urbana	18.387,24	0,00	0,00	235,51	1.252,77	16.898,96
2007	115	Impuesto sobre vehículos de Tracción Mecánica	12.565,54	0,00	0,00	1.333,34	127,88	11.104,32
2007	116	Impuesto sobre Incremento del Valor de los Terrenos de Naturaleza Urbana	5.247,93	0,00	0,00	0,00	0,00	5.247,93

AÑO PRESUPUESTO	APLICACIÓN PRESUPUESTARIA	DESCRIPCIÓN	DERECHOS PENDIENTES DE COBRO A 1 DE ENERO	MODIFICACIONES SALDO INICIAL	DERECHOS ANULADOS	DERECHOS CANCELADOS	RECAUDACIÓN	DERECHOS PENDIENTES DE COBRO A 31 DE DICIEMBRE
2007	130	Impuesto sobre Actividades Económicas	639,17	0,00	0,00	639,17	0,00	0,00
2007	290	Impuesto sobre construcciones, instalaciones y obras	83.753,85	0,00	0,00	1.100,47	0,00	82.653,38
2007	300	Servicio de abastecimiento de agua	1.137,99	0,00	0,00	0,00	69,12	1.068,87
2007	301	Servicio de alcantarillado	1.654,12	0,00	0,00	0,00	19,18	1.634,94
2007	302	Servicio de recogida de basuras	1.610,18	0,00	0,00	0,00	94,96	1.515,22
2007	303	Servicio de tratamiento de residuos	2.893,60	0,00	0,00	0,00	29,74	2.863,86
2007	312	Servicios educativos	19,14	0,00	0,00	0,00	0,00	19,14
2007	321	Licencias urbanísticas	14.950,17	0,00	0,00	195,04	0,00	14.755,13
2007	331	Tasa por entrada de vehículos	386,15	0,00	0,00	19,46	1,94	364,75
2007	33900	O.V.P.con materiales, escombros, vallas, etc.	1.370,42	0,00	0,00	0,00	0,00	1.370,42
2007	39190	Otras multas y sanciones	2.572,77	0,00	0,00	1.038,28	154,95	1.379,54
2008	112	Impuesto sobre Bienes Inmuebles. Bienes Inmuebles de Naturaleza Rústica	1.196,42	0,00	0,00	152,65	633,79	409,98
2008	113	Impuesto sobre Bienes Inmuebles. Bienes inmuebles de Naturaleza Urbana	28.053,22	0,00	0,00	341,54	925,18	26.786,50
2008	115	Impuesto sobre vehículos de Tracción Mecánica	22.682,02	0,00	0,00	1.944,92	825,92	19.911,18
2008	116	Impuesto sobre Incremento del Valor de los Terrenos de Naturaleza Urbana	3.138,87	0,00	0,00	0,00	0,00	3.138,87
2008	130	Impuesto sobre Actividades Económicas	3.353,72	0,00	0,00	541,38	0,00	2.812,34
2008	290	Impuesto sobre construcciones, instalaciones y obras	106,40	0,00	0,00	0,00	0,00	106,40
2008	300	Servicio de abastecimiento de agua	4.385,00	0,00	0,00	0,00	183,69	4.201,31
2008	301	Servicio de alcantarillado	5.250,25	0,00	0,00	0,00	44,28	5.205,97
2008	302	Servicio de recogida de basuras	2.917,76	0,00	0,00	0,00	246,77	2.670,99
2008	303	Servicio de tratamiento de residuos	4.729,56	0,00	0,00	0,00	67,67	4.661,89
2008	312	Servicios educativos	270,00	0,00	0,00	0,00	0,00	270,00
2008	321	Licencias urbanísticas	16,00	0,00	0,00	0,00	0,00	16,00
2008	331	Tasa por entrada de vehículos	656,67	0,00	0,00	19,89	41,72	595,06
2008	33900	O.V.P.con materiales, escombros, vallas, etc.	11.397,33	0,00	0,00	0,00	0,00	11.397,33
2008	39190	Otras multas y sanciones	4.305,36	0,00	0,00	2.083,82	0,00	2.221,54
2008	541	Arrendamiento de fincas urbanas	223,55	0,00	0,00	0,00	0,00	223,55
2009	112	Impuesto sobre Bienes Inmuebles. Bienes Inmuebles de Naturaleza Rústica	742,67	0,00	0,00	127,56	39,61	575,50
2009	113	Impuesto sobre Bienes Inmuebles. Bienes inmuebles de Naturaleza Urbana	89.542,90	0,00	0,00	1.598,76	3.549,30	84.394,84
2009	115	Impuesto sobre vehículos de Tracción Mecánica	40.452,20	0,00	0,00	3.861,91	1.368,03	35.222,26
2009	116	Impuesto sobre Incremento del Valor de los Terrenos de Naturaleza Urbana	2.190,32	0,00	0,00	59,31	53,72	2.077,29
2009	130	Impuesto sobre Actividades Económicas	9.330,23	0,00	0,00	541,38	0,00	8.788,85
2009	291	Impuesto sobre gastos suntuarios (Cotos de caza y pesca)	29,49	0,00	0,00	0,00	5,57	23,92
2009	300	Servicio de abastecimiento de agua	8.394,39	0,00	0,00	0,00	177,25	8.217,14
2009	301	Servicio de alcantarillado	5.366,87	0,00	0,00	0,00	37,98	5.328,89
2009	302	Servicio de recogida de basuras	4.692,49	0,00	0,00	0,00	195,23	4.497,26
2009	303	Servicio de tratamiento de residuos	7.291,43	0,00	0,00	0,00	57,89	7.233,54
2009	304	Canon de saneamiento	555,93	0,00	0,00	0,00	0,00	555,93
2009	312	Servicios educativos	206,16	0,00	0,00	0,00	109,11	97,05
2009	331	Tasa por entrada de vehículos	1.037,60	0,00	0,00	173,54	0,00	864,06

AÑO PRESUPUESTO	APLICACIÓN PRESUPUESTARIA	DESCRIPCIÓN	DERECHOS PENDIENTES DE COBRO A 1 DE ENERO	MODIFICACIONES SALDO INICIAL	DERECHOS ANULADOS	DERECHOS CANCELADOS	RECAUDACIÓN	DERECHOS PENDIENTES DE COBRO A 31 DE DICIEMBRE
2009	33900	O.V.P.con materiales, escombros, vallas, etc.	9.634,12	0,00	0,00	0,00	0,00	9.634,12
2009	39190	Otras multas y sanciones	5.327,35	0,00	0,00	100,00	0,00	5.227,35
2009	541	Arrendamiento de fincas urbanas	841,34	0,00	0,00	0,00	0,00	841,34
2010	112	Impuesto sobre Bienes Inmuebles. Bienes Inmuebles de Naturaleza Rústica	3.006,74	0,00	0,00	128,84	1.195,26	1.682,64
2010	113	Impuesto sobre Bienes Inmuebles. Bienes inmuebles de Naturaleza Urbana	78.662,13	0,00	0,00	3.303,63	4.184,20	71.174,30
2010	115	Impuesto sobre vehículos de Tracción Mecánica	51.930,02	0,00	0,00	5.403,18	2.033,58	44.493,26
2010	116	Impuesto sobre Incremento del Valor de los Terrenos de Naturaleza Urbana	6.194,28	0,00	0,00	0,00	0,00	6.194,28
2010	130	Impuesto sobre Actividades Económicas	8.433,59	0,00	0,00	2.223,43	0,00	6.210,16
2010	300	Servicio de abastecimiento de agua	20.755,37	0,00	0,00	0,00	447,01	20.308,36
2010	302	Servicio de recogida de basuras	6.556,96	0,00	0,00	0,00	135,78	6.421,18
2010	304	Canon de saneamiento	6.888,11	0,00	0,00	0,00	208,46	6.679,65
2010	312	Servicios educativos	473,70	0,00	0,00	0,00	3,32	470,38
2010	331	Tasa por entrada de vehículos	1.731,76	0,00	0,00	433,85	0,00	1.297,91
2010	33900	O.V.P.con materiales, escombros, vallas, etc.	2.569,80	0,00	0,00	0,00	0,00	2.569,80
2010	33901	O.V.P.con puestos, barracas, casetas, etc.	90,00	0,00	0,00	0,00	0,00	90,00
2010	39120	Multas por infracciones de la Ordenanza de circulación	18.418,55	0,00	0,00	1.612,00	0,00	16.806,55
2010	39190	Otras multas y sanciones	3.288,27	0,00	0,00	0,00	0,00	3.288,27
2010	541	Arrendamiento de fincas urbanas	3.394,49	0,00	0,00	0,00	0,00	3.394,49
2011	112	Impuesto sobre Bienes Inmuebles. Bienes Inmuebles de Naturaleza Rústica	2.700,74	0,00	0,00	128,84	695,09	1.876,81
2011	113	Impuesto sobre Bienes Inmuebles. Bienes inmuebles de Naturaleza Urbana	118.070,90	0,00	0,00	5.209,64	6.196,94	106.664,32
2011	115	Impuesto sobre vehículos de Tracción Mecánica	64.785,54	0,00	0,00	6.814,67	2.792,31	55.178,56
2011	116	Impuesto sobre Incremento del Valor de los Terrenos de Naturaleza Urbana	4.297,24	0,00	0,00	0,00	12,05	4.285,19
2011	130	Impuesto sobre Actividades Económicas	7.215,81	0,00	0,00	2.365,14	0,00	4.850,67
2011	290	Impuesto sobre construcciones, instalaciones y obras	2.623,88	0,00	0,00	0,00	0,00	2.623,88
2011	300	Servicio de abastecimiento de agua	11.000,32	0,00	0,00	0,00	519,99	10.480,33
2011	302	Servicio de recogida de basuras	11.557,61	0,00	0,00	0,00	238,74	11.318,87
2011	304	Canon de saneamiento	9.510,87	0,00	0,00	0,00	276,48	9.234,39
2011	312	Servicios educativos	513,00	0,00	0,00	0,00	0,00	513,00
2011	321	Licencias urbanísticas	1.289,04	0,00	0,00	0,00	0,00	1.289,04
2011	331	Tasa por entrada de vehículos	2.948,16	0,00	0,00	474,35	147,52	2.326,29
2011	33900	O.V.P.con materiales, escombros, vallas, etc.	18.255,88	0,00	0,00	0,00	0,00	18.255,88
2011	33901	O.V.P.con puestos, barracas, casetas, etc.	90,00	0,00	0,00	0,00	0,00	90,00
2011	34901	Publicidad en medios de comunicación	30.792,75	0,00	0,00	30.792,75	0,00	0,00
2011	39120	Multas por infracciones de la Ordenanza de circulación	18.630,99	0,00	0,00	890,00	389,13	17.351,86
2011	39190	Otras multas y sanciones	27.835,85	0,00	0,00	775,00	0,00	27.060,85
2011	541	Arrendamiento de fincas urbanas	465,97	0,00	0,00	0,00	0,00	465,97
2012	112	Impuesto sobre Bienes Inmuebles. Bienes Inmuebles de Naturaleza Rústica	4.967,78	0,00	0,00	128,84	745,97	4.092,97
2012	113	Impuesto sobre Bienes Inmuebles. Bienes inmuebles de Naturaleza Urbana	169.334,76	0,00	0,00	5.656,28	6.860,47	156.818,01

AÑO PRESUPUESTO	APLICACIÓN PRESUPUESTARIA	DESCRIPCIÓN	DERECHOS PENDIENTES DE COBRO A 1 DE ENERO	MODIFICACIONES SALDO INICIAL	DERECHOS ANULADOS	DERECHOS CANCELADOS	RECAUDACIÓN	DERECHOS PENDIENTES DE COBRO A 31 DE DICIEMBRE
2012	115	Impuesto sobre vehículos de Tracción Mecánica	79.560,67	0,00	0,00	7.892,81	3.523,42	68.144,44
2012	116	Impuesto sobre Incremento del Valor de los Terrenos de Naturaleza Urbana	13.658,26	0,00	0,00	316,34	0,00	13.341,92
2012	130	Impuesto sobre Actividades Económicas	11.043,89	0,00	0,00	2.875,14	314,39	7.854,36
2012	290	Impuesto sobre construcciones, instalaciones y obras	2.429,25	0,00	0,00	0,00	0,00	2.429,25
2012	300	Servicio de abastecimiento de agua	51.518,59	0,00	0,00	0,00	469,66	51.048,93
2012	302	Servicio de recogida de basuras	14.795,40	0,00	0,00	0,00	497,02	14.298,38
2012	304	Canon de saneamiento	28.723,93	0,00	0,00	0,00	449,75	28.274,18
2012	31100	Ayuda a Domicilio	97,30	0,00	0,00	0,00	0,00	97,30
2012	312	Servicios educativos	457,52	0,00	0,00	0,00	0,00	457,52
2012	321	Licencias urbanísticas	596,79	0,00	0,00	0,00	0,00	596,79
2012	331	Tasa por entrada de vehículos	4.449,75	0,00	0,00	474,35	127,27	3.848,13
2012	335	Tasa por ocupación de la vía pública con terrazas	1.747,52	0,00	0,00	104,16	69,98	1.573,38
2012	33900	O.V.P.con materiales, escombros, vallas, etc.	755,87	0,00	0,00	0,00	0,00	755,87
2012	33901	O.V.P.con puestos, barracas, casetas, etc.	225,00	0,00	0,00	0,00	0,00	225,00
2012	3390202	Bar Mercado	363,00	0,00	0,00	363,00	0,00	0,00
2012	34100	Centro Ocupacional Azuer	80,00	0,00	0,00	0,00	0,00	80,00
2012	39120	Multas por infracciones de la Ordenanza de circulación	28.244,48	0,00	0,00	1.932,51	514,27	25.797,70
2012	39190	Otras multas y sanciones	9.806,30	0,00	0,00	1.806,00	0,00	8.000,30
2012	541	Arrendamiento de fincas urbanas	887,47	0,00	0,00	0,00	0,00	887,47
2013	112	Impuesto sobre Bienes Inmuebles. Bienes Inmuebles de Naturaleza Rústica	7.024,53	0,00	0,00	128,84	1.983,80	4.911,89
2013	113	Impuesto sobre Bienes Inmuebles. Bienes inmuebles de Naturaleza Urbana	291.694,95	0,00	0,00	10.590,69	12.103,53	269.000,73
2013	115	Impuesto sobre vehículos de Tracción Mecánica	89.887,24	0,00	0,00	8.696,67	3.872,45	77.318,12
2013	116	Impuesto sobre Incremento del Valor de los Terrenos de Naturaleza Urbana	22.921,32	0,00	0,00	2.361,02	0,00	20.560,30
2013	130	Impuesto sobre Actividades Económicas	15.861,45	0,00	0,00	2.875,14	0,00	12.986,31
2013	290	Impuesto sobre construcciones, instalaciones y obras	2.394,03	0,00	0,00	477,54	635,47	1.281,02
2013	300	Servicio de abastecimiento de agua	20.603,40	0,00	0,00	0,00	423,51	20.179,89
2013	302	Servicio de recogida de basuras	17.398,41	0,00	0,00	0,00	569,24	16.829,17
2013	304	Canon de saneamiento	13.754,43	0,00	0,00	0,00	403,88	13.350,55
2013	31100	Ayuda a Domicilio	45,35	0,00	0,00	0,00	0,00	45,35
2013	312	Servicios educativos	1.606,55	0,00	0,00	0,00	0,00	1.606,55
2013	321	Licencias urbanísticas	1.009,40	0,00	0,00	83,78	299,56	626,06
2013	331	Tasa por entrada de vehículos	4.570,55	0,00	0,00	501,28	202,88	3.866,39
2013	335	Tasa por ocupación de la vía pública con terrazas	704,18	0,00	0,00	0,00	0,00	704,18
2013	33900	O.V.P.con materiales, escombros, vallas, etc.	62,61	0,00	0,00	1,53	0,00	61,08
2013	33901	O.V.P.con puestos, barracas, casetas, etc.	139,59	0,00	0,00	0,00	0,00	139,59
2013	39120	Multas por infracciones de la Ordenanza de circulación	19.362,59	0,00	0,00	1.430,00	380,17	17.552,42
2013	39190	Otras multas y sanciones	3.747,55	0,00	0,00	150,00	0,00	3.597,55
2013	39902	Imprevistos	6.649,50	0,00	0,00	0,00	0,00	6.649,50
2013	541	Arrendamiento de fincas urbanas	4.227,18	0,00	0,00	0,00	0,00	4.227,18
2013	549	Otras rentas de bienes inmuebles	236,00	0,00	0,00	0,00	64,00	172,00
2014	112	Impuesto sobre Bienes Inmuebles. Bienes Inmuebles de Naturaleza Rústica	16.194,02	0,00	0,00	93,78	2.345,31	13.754,93

AÑO PRESUPUESTO	APLICACIÓN PRESUPUESTARIA	DESCRIPCIÓN	DERECHOS PENDIENTES DE COBRO A 1 DE ENERO	MODIFICACIONES SALDO INICIAL	DERECHOS ANULADOS	DERECHOS CANCELADOS	RECAUDACIÓN	DERECHOS PENDIENTES DE COBRO A 31 DE DICIEMBRE
2014	113	Impuesto sobre Bienes Inmuebles. Bienes inmuebles de Naturaleza Urbana	220.479,93	0,00	0,00	31.033,98	21.370,58	168.075,37
2014	115	Impuesto sobre vehículos de Tracción Mecánica	96.570,01	0,00	0,00	6.057,29	8.167,32	82.345,40
2014	116	Impuesto sobre Incremento del Valor de los Terrenos de Naturaleza Urbana	6.122,75	0,00	0,00	0,00	63,67	6.059,08
2014	130	Impuesto sobre Actividades Económicas	8.269,88	0,00	0,00	3.127,72	653,58	4.488,58
2014	290	Impuesto sobre construcciones, instalaciones y obras	67,80	0,01	0,00	0,00	0,00	67,81
2014	300	Servicio de abastecimiento de agua	21.051,36	0,00	0,00	0,00	1.194,26	19.857,10
2014	302	Servicio de recogida de basuras	16.881,29	0,00	0,00	0,00	1.229,45	15.651,84
2014	304	Canon de saneamiento	15.593,31	0,00	0,00	0,00	893,35	14.699,96
2014	31100	Ayuda a Domicilio	332,14	0,00	0,00	0,00	0,00	332,14
2014	312	Servicios educativos	1.992,52	0,00	0,00	80,00	0,00	1.912,52
2014	321	Licencias urbanísticas	9,06	0,00	0,00	0,00	2,60	6,46
2014	32901	Licencias apertura de establecimientos	72,91	0,00	0,00	0,00	0,00	72,91
2014	331	Tasa por entrada de vehículos	5.524,43	0,00	0,00	258,28	464,01	4.802,14
2014	335	Tasa por ocupación de la vía pública con terrazas	2.986,28	0,00	0,00	0,00	0,00	2.986,28
2014	33900	O.V.P.con materiales, escombros, vallas, etc.	281,94	0,00	0,00	274,65	7,29	0,00
2014	33901	O.V.P.con puestos, barracas, casetas, etc.	111,67	0,00	0,00	0,00	0,00	111,67
2014	34100	Centro Ocupacional Azuer	458,01	0,00	0,00	0,00	0,00	458,01
2014	39120	Multas por infracciones de la Ordenanza de circulación	15.646,21	0,00	0,00	480,00	723,91	14.442,30
2014	39190	Otras multas y sanciones	43.864,55	0,00	0,00	24.801,22	360,80	18.702,53
2014	541	Arrendamiento de fincas urbanas	1.366,78	0,00	0,00	0,00	0,00	1.366,78
2014	549	Otras rentas de bienes inmuebles	640,00	0,00	0,00	0,00	256,00	384,00
2015	112	Impuesto sobre Bienes Inmuebles. Bienes Inmuebles de Naturaleza Rústica	14.686,05	0,00	0,00	93,78	2.085,65	12.506,62
2015	113	Impuesto sobre Bienes Inmuebles. Bienes inmuebles de Naturaleza Urbana	235.180,79	0,00	0,00	38.251,95	27.149,43	169.779,41
2015	115	Impuesto sobre vehículos de Tracción Mecánica	89.955,36	0,00	0,00	2.231,16	6.790,06	80.934,14
2015	116	Impuesto sobre Incremento del Valor de los Terrenos de Naturaleza Urbana	42.290,55	0,00	0,00	3.015,44	24.053,13	15.221,98
2015	130	Impuesto sobre Actividades Económicas	17.594,80	0,00	0,00	3.056,01	9.431,63	5.107,16
2015	300	Servicio de abastecimiento de agua	19.048,06	0,00	0,00	0,00	619,32	18.428,74
2015	302	Servicio de recogida de basuras	20.519,54	0,00	0,00	0,00	1.201,36	19.318,18
2015	304	Canon de saneamiento	13.931,45	0,00	0,00	0,00	517,66	13.413,79
2015	31100	Ayuda a Domicilio	80,00	0,00	0,00	0,00	0,00	80,00
2015	312	Servicios educativos	1.112,25	0,00	0,00	0,07	0,00	1.112,18
2015	331	Tasa por entrada de vehículos	5.722,91	0,00	0,00	133,97	437,70	5.151,24
2015	332	Tasa por utilización privativa o aprovechamiento especial por empresas explotadoras de servicios de suministros	120,66	0,00	0,00	0,00	0,00	120,66
2015	335	Tasa por ocupación de la vía pública con terrazas	1.732,45	0,00	0,00	267,45	0,00	1.465,00
2015	33900	O.V.P.con materiales, escombros, vallas, etc.	66,72	0,00	0,00	0,00	0,00	66,72
2015	33901	O.V.P.con puestos, barracas, casetas, etc.	111,67	0,00	0,00	0,00	0,00	111,67
2015	33903	Instalación del Mercadillo Ambulante	3.253,59	-3.145,59	0,00	0,00	0,00	108,00
2015	34100	Centro Ocupacional Azuer	1.022,89	0,00	0,00	0,00	0,00	1.022,89
2015	34102	Centro Mayores: Aportación usuarios restauración-catering	1.072,49	0,00	0,00	0,00	233,18	839,31
2015	34901	Publicidad en medios de comunicación	12.938,86	0,00	0,00	0,00	0,00	12.938,86

AÑO PRESUPUESTO	APLICACIÓN PRESUPUESTARIA	DESCRIPCIÓN	DERECHOS PENDIENTES DE COBRO A 1 DE ENERO	MODIFICACIONES SALDO INICIAL	DERECHOS ANULADOS	DERECHOS CANCELADOS	RECAUDACIÓN	DERECHOS PENDIENTES DE COBRO A 31 DE DICIEMBRE
2015	39120	Multas por infracciones de la Ordenanza de circulación	18.368,84	0,00	0,00	200,00	1.400,93	16.767,91
2015	39190	Otras multas y sanciones	13.539,07	0,00	0,00	6.001,00	822,07	6.716,00
2015	393	Intereses de demora	903,04	0,00	0,00	0,00	903,04	0,00
2015	541	Arrendamiento de fincas urbanas	1.726,54	0,00	0,00	0,00	0,00	1.726,54
2015	549	Otras rentas de bienes inmuebles	596,08	0,00	0,00	0,00	276,08	320,00
2016	112	Impuesto sobre Bienes Inmuebles. Bienes Inmuebles de Naturaleza Rústica	8.795,89	0,00	0,00	93,78	2.391,74	6.310,37
2016	113	Impuesto sobre Bienes Inmuebles. Bienes inmuebles de Naturaleza Urbana	289.157,46	0,00	0,00	43.698,00	96.517,54	148.941,92
2016	115	Impuesto sobre vehículos de Tracción Mecánica	104.225,03	0,00	0,00	2.667,83	8.005,46	93.551,74
2016	116	Impuesto sobre Incremento del Valor de los Terrenos de Naturaleza Urbana	25.235,77	0,00	0,00	624,18	1.582,47	23.029,12
2016	130	Impuesto sobre Actividades Económicas	9.759,91	0,00	0,00	3.056,01	0,00	6.703,90
2016	290	Impuesto sobre construcciones, instalaciones y obras	462,81	0,00	0,00	0,00	462,81	0,00
2016	300	Servicio de abastecimiento de agua	15.927,26	0,00	0,00	0,00	1.451,03	14.476,23
2016	302	Servicio de recogida de basuras	16.844,07	0,00	0,00	0,00	1.235,62	15.608,45
2016	304	Canon de saneamiento	13.196,70	0,00	0,00	0,00	1.046,71	12.149,99
2016	31100	Ayuda a Domicilio	610,65	0,00	0,00	0,00	0,00	610,65
2016	312	Servicios educativos	1.509,45	0,00	0,00	0,00	83,80	1.425,65
2016	331	Tasa por entrada de vehículos	6.139,82	0,00	0,00	154,20	715,83	5.269,79
2016	335	Tasa por ocupación de la vía pública con terrazas	1.582,85	0,00	0,00	0,00	0,00	1.582,85
2016	33900	O.V.P.con materiales, escombros, vallas, etc.	162,62	0,00	0,00	0,00	0,00	162,62
2016	33901	O.V.P.con puestos, barracas, casetas, etc.	80,65	0,00	0,00	0,00	0,00	80,65
2016	34100	Centro Ocupacional Azuer	599,28	0,00	0,00	0,00	0,00	599,28
2016	34102	Centro Mayores: Aportación usuarios restauración-catering	3.644,39	0,00	0,00	0,00	0,00	3.644,39
2016	39120	Multas por infracciones de la Ordenanza de circulación	14.880,00	0,00	0,00	140,00	763,23	13.976,77
2016	39190	Otras multas y sanciones	13.532,17	0,00	0,00	0,00	200,00	13.332,17
2016	393	Intereses de demora	706,42	0,00	0,00	0,00	0,00	706,42
2016	42000	Participación en los Tributos del Estado	302.392,17	-302.392,17	0,00	0,00	0,00	0,00
2016	45087	Cultura: Archivo y Bibliotecas	3.334,10	0,00	0,00	0,00	0,00	3.334,10
2016	480	De Asociación y miembros del Consejo Local Agrario	3.000,00	0,00	0,00	0,00	3.000,00	0,00
2016	541	Arrendamiento de fincas urbanas	4.478,67	0,00	0,00	0,00	0,00	4.478,67
2017	112	Impuesto sobre Bienes Inmuebles. Bienes Inmuebles de Naturaleza Rústica	15.823,99	0,00	0,00	461,47	8.605,50	6.757,02
2017	113	Impuesto sobre Bienes Inmuebles. Bienes inmuebles de Naturaleza Urbana	1.305.317,71	0,00	86.763,91	90.661,86	908.047,80	219.844,14
2017	115	Impuesto sobre vehículos de Tracción Mecánica	126.537,45	0,00	0,00	1.978,03	32.107,84	92.451,58
2017	116	Impuesto sobre Incremento del Valor de los Terrenos de Naturaleza Urbana	95.184,25	0,00	7.039,43	1.184,28	36.154,69	50.805,85
2017	130	Impuesto sobre Actividades Económicas	38.327,83	0,00	0,00	3.667,02	17.292,80	17.368,01
2017	290	Impuesto sobre construcciones, instalaciones y obras	31.113,95	0,00	3.271,15	0,00	23.614,31	4.228,49
2017	300	Servicio de abastecimiento de agua	46.695,81	0,00	3.511,75	0,00	22.176,94	21.007,12
2017	302	Servicio de recogida de basuras	37.179,06	0,00	75,15	0,00	13.052,71	24.051,20
2017	304	Canon de saneamiento	32.882,66	0,00	2.082,99	0,00	15.398,75	15.400,92
2017	31100	Ayuda a Domicilio	973,60	109,93	0,00	0,00	385,49	698,04
2017	31101	Centro de Día de Alzheimer	224,12	0,00	0,00	0,00	0,00	224,12

AÑO PRESUPUESTO	APLICACIÓN PRESUPUESTARIA	DESCRIPCIÓN	DERECHOS PENDIENTES DE COBRO A 1 DE ENERO	MODIFICACIONES SALDO INICIAL	DERECHOS ANULADOS	DERECHOS CANCELADOS	RECAUDACIÓN	DERECHOS PENDIENTES DE COBRO A 31 DE DICIEMBRE
2017	312	Servicios educativos	1.753,45	214,00	0,00	34,00	427,45	1.506,00
2017	321	Licencias urbanísticas	7.329,31	0,00	652,55	0,00	5.386,75	1.290,01
2017	331	Tasa por entrada de vehículos	11.705,17	0,00	0,00	626,24	5.046,16	6.032,77
2017	332	Tasa por utilización privativa o aprovechamiento especial por empresas explotadoras de servicios de suministros	220.697,73	0,00	0,00	0,00	220.273,86	423,87
2017	335	Tasa por ocupación de la vía pública con terrazas	7.021,85	0,00	0,00	0,00	4.932,45	2.089,40
2017	33900	O.V.P.con materiales, escombros, vallas, etc.	1.978,20	0,00	0,00	641,56	1.101,22	235,42
2017	33901	O.V.P.con puestos, barracas, casetas, etc.	266,77	0,00	0,00	0,00	0,00	266,77
2017	3390200	Tasa Mercado	362,84	0,00	0,00	0,00	128,68	234,16
2017	3390202	Bar Mercado	1.938,24	0,00	0,00	0,00	0,31	1.937,93
2017	33903	Instalación del Mercadillo Ambulante	6.000,62	896,92	0,00	272,94	6.624,60	0,00
2017	34100	Centro Ocupacional Azuer	514,29	60,00	0,00	0,00	0,00	574,29
2017	34102	Centro Mayores: Aportación usuarios restauración-catering	2.389,12	0,00	0,00	0,00	0,00	2.389,12
2017	34901	Publicidad en medios de comunicación	2.272,73	0,00	0,00	0,00	2.272,73	0,00
2017	39120	Multas por infracciones de la Ordenanza de circulación	18.260,00	0,00	80,00	1.325,00	3.785,00	13.070,00
2017	39190	Otras multas y sanciones	9.820,08	0,00	0,00	0,00	721,50	9.098,58
2017	42000	Participación en los Tributos del Estado	402.964,95	0,00	0,00	0,00	302.964,95	100.000,00
2017	45015	Servicios Sociales: Centro Ocupacional AZUER	62.387,99	-5.545,53	0,00	0,00	56.842,46	0,00
2017	45017	Servicios Sociales: Desarrollo infantil y atención temprana	22.960,22	0,00	0,00	0,00	22.960,22	0,00
2017	4505011	Consejería de Economía y Empleo: Plan extraordinario de Empleo	74.250,00	-17.557,94	0,00	0,00	56.692,06	0,00
2017	4506011	Agricultura y Medioambiente: Convenio Adecuación Puntos Limpios	43.574,18	0,00	0,00	0,00	43.574,18	0,00
2017	45110	De Organismos Autónomos y agencias de las Comunidades Autónomas. Subvenciones para gastos no financieros del ejercicio	2.445,41	0,00	0,00	0,00	2.445,41	0,00
2017	46100	Diputación: Fomento de Empleo	12.739,60	0,00	0,00	0,00	12.739,60	0,00
2017	541	Arrendamiento de fincas urbanas	1.489,62	0,00	0,00	0,00	259,09	1.230,53
2017	549	Otras rentas de bienes inmuebles	350,00	0,00	0,00	0,00	100,00	250,00
2017	76105	Obras Planes Provinciales	76.028,50	0,00	0,00	0,00	76.028,50	0,00
2017	76106	Diputación Provincial: Plan Extraordinario de Obras Municipales	76.028,50	0,00	0,00	0,00	76.028,50	0,00
2017	76111	Diputación Provincial: Reparación de caminos rurales	30.000,00	-30.000,00	0,00	0,00	0,00	0,00
TOTAL			6.630.966,60	-357.360,37	103.476,93	399.497,26	2.274.559,74	3.496.072,30

24 - INFORMACIÓN PRESUPUESTARIA

2. EJERCICIOS CERRADOS
2. PRESUPUESTO DE INGRESOS. DERECHOS A COBRAR DE PRESUPUESTOS CERRADOS
B) DERECHOS ANULADOS

24. INFORMACIÓN PRESUPUESTARIA

24.2 EJERCICIOS CERRADOS

2) DERECHOS A COBRAR DE PRESUPUESTOS CERRADOS

B) DERECHOS ANULADOS

AÑO PRESUPUESTO	APLICACIÓN PRESUPUESTARIA	DESCRIPCIÓN	ANULACIÓN DE LIQUIDACIONES	APLAZAMIENTO FRACCIONAMIENTO	TOTAL DERECHOS ANULADOS
2017	113	Impuesto sobre Bienes Inmuebles. Bienes inmuebles de Naturaleza Urbana	86.763,91	0,00	86.763,91
2017	116	Impuesto sobre Incremento del Valor de los Terrenos de Naturaleza Urbana	7.039,43	0,00	7.039,43
2017	290	Impuesto sobre construcciones, instalaciones y obras	3.271,15	0,00	3.271,15
2017	300	Servicio de abastecimiento de agua	3.511,75	0,00	3.511,75
2017	302	Servicio de recogida de basuras	75,15	0,00	75,15
2017	304	Canon de saneamiento	2.082,99	0,00	2.082,99
2017	321	Licencias urbanísticas	652,55	0,00	652,55
2017	39120	Multas por infracciones de la Ordenanza de circulación	80,00	0,00	80,00
TOTAL			103.476,93	0,00	103.476,93

24 - INFORMACIÓN PRESUPUESTARIA

2. EJERCICIOS CERRADOS
2. PRESUPUESTO DE INGRESOS. DERECHOS A COBRAR DE PRESUPUESTOS CERRADOS
C) DERECHOS CANCELADOS

24. INFORMACIÓN PRESUPUESTARIA

24.2 EJERCICIOS CERRADOS

2) DERECHOS A COBRAR DE PRESUPUESTOS CERRADOS

C) DERECHOS CANCELADOS

AÑO PRESUPUESTO	APLICACIÓN PRESUPUESTARIA	DESCRIPCIÓN	COBROS EN ESPECIE	INSOLVENCIAS	PRESCRIPCIONES	OTRAS CAUSAS	TOTAL DERECHOS CANCELADOS
2003	115	Impuesto sobre vehículos de Tracción Mecánica	0,00	0,00	0,00	422,81	422,81
2004	115	Impuesto sobre vehículos de Tracción Mecánica	0,00	0,00	0,00	866,71	866,71
2005	115	Impuesto sobre vehículos de Tracción Mecánica	0,00	0,00	0,00	365,79	365,79
2005	130	Impuesto sobre Actividades Económicas	0,00	0,00	0,00	97,79	97,79
2006	113	Impuesto sobre Bienes Inmuebles. Bienes inmuebles de Naturaleza Urbana	0,00	0,00	0,00	266,05	266,05
2006	115	Impuesto sobre vehículos de Tracción Mecánica	0,00	0,00	0,00	855,81	855,81
2006	130	Impuesto sobre Actividades Económicas	0,00	0,00	0,00	97,79	97,79
2006	39190	Otras multas y sanciones	0,00	0,00	0,00	233,33	233,33
2007	112	Impuesto sobre Bienes Inmuebles. Bienes Inmuebles de Naturaleza Rústica	0,00	0,00	0,00	37,86	37,86
2007	113	Impuesto sobre Bienes Inmuebles. Bienes inmuebles de Naturaleza Urbana	0,00	0,00	0,00	235,51	235,51
2007	115	Impuesto sobre vehículos de Tracción Mecánica	0,00	0,00	0,00	1.333,34	1.333,34
2007	130	Impuesto sobre Actividades Económicas	0,00	0,00	0,00	639,17	639,17
2007	290	Impuesto sobre construcciones, instalaciones y obras	0,00	0,00	0,00	1.100,47	1.100,47
2007	321	Licencias urbanísticas	0,00	0,00	0,00	195,04	195,04
2007	331	Tasa por entrada de vehículos	0,00	0,00	0,00	19,46	19,46
2007	39190	Otras multas y sanciones	0,00	0,00	0,00	1.038,28	1.038,28
2008	112	Impuesto sobre Bienes Inmuebles. Bienes Inmuebles de Naturaleza Rústica	0,00	0,00	0,00	152,65	152,65
2008	113	Impuesto sobre Bienes Inmuebles. Bienes inmuebles de Naturaleza Urbana	0,00	0,00	0,00	341,54	341,54
2008	115	Impuesto sobre vehículos de Tracción Mecánica	0,00	0,00	0,00	1.944,92	1.944,92
2008	130	Impuesto sobre Actividades Económicas	0,00	0,00	0,00	541,38	541,38
2008	331	Tasa por entrada de vehículos	0,00	0,00	0,00	19,89	19,89
2008	39190	Otras multas y sanciones	0,00	0,00	0,00	2.083,82	2.083,82
2009	112	Impuesto sobre Bienes Inmuebles. Bienes Inmuebles de Naturaleza Rústica	0,00	0,00	0,00	127,56	127,56
2009	113	Impuesto sobre Bienes Inmuebles. Bienes inmuebles de Naturaleza Urbana	0,00	0,00	0,00	1.598,76	1.598,76
2009	115	Impuesto sobre vehículos de Tracción Mecánica	0,00	0,00	0,00	3.861,91	3.861,91
2009	116	Impuesto sobre Incremento del Valor de los Terrenos de Naturaleza Urbana	0,00	0,00	0,00	59,31	59,31
2009	130	Impuesto sobre Actividades Económicas	0,00	0,00	0,00	541,38	541,38
2009	331	Tasa por entrada de vehículos	0,00	0,00	0,00	173,54	173,54
2009	39190	Otras multas y sanciones	0,00	0,00	0,00	100,00	100,00
2010	112	Impuesto sobre Bienes Inmuebles. Bienes Inmuebles de Naturaleza Rústica	0,00	0,00	0,00	128,84	128,84
2010	113	Impuesto sobre Bienes Inmuebles. Bienes inmuebles de Naturaleza Urbana	0,00	0,00	0,00	3.303,63	3.303,63
2010	115	Impuesto sobre vehículos de Tracción Mecánica	0,00	0,00	0,00	5.403,18	5.403,18
2010	130	Impuesto sobre Actividades Económicas	0,00	0,00	0,00	2.223,43	2.223,43

2010	331	Tasa por entrada de vehículos	0,00	0,00	0,00	433,85	433,85
2010	39120	Multas por infracciones de la Ordenanza de circulación	0,00	0,00	0,00	1.612,00	1.612,00
2011	112	Impuesto sobre Bienes Inmuebles. Bienes Inmuebles de Naturaleza Rústica	0,00	0,00	0,00	128,84	128,84
2011	113	Impuesto sobre Bienes Inmuebles. Bienes inmuebles de Naturaleza Urbana	0,00	0,00	0,00	5.209,64	5.209,64
2011	115	Impuesto sobre vehículos de Tracción Mecánica	0,00	0,00	0,00	6.814,67	6.814,67
2011	130	Impuesto sobre Actividades Económicas	0,00	0,00	0,00	2.365,14	2.365,14
2011	331	Tasa por entrada de vehículos	0,00	0,00	0,00	474,35	474,35
2011	34901	Publicidad en medios de comunicación	0,00	0,00	0,00	30.792,75	30.792,75
2011	39120	Multas por infracciones de la Ordenanza de circulación	0,00	0,00	0,00	890,00	890,00
2011	39190	Otras multas y sanciones	0,00	0,00	0,00	775,00	775,00
2012	112	Impuesto sobre Bienes Inmuebles. Bienes Inmuebles de Naturaleza Rústica	0,00	0,00	0,00	128,84	128,84
2012	113	Impuesto sobre Bienes Inmuebles. Bienes inmuebles de Naturaleza Urbana	0,00	0,00	0,00	5.656,28	5.656,28
2012	115	Impuesto sobre vehículos de Tracción Mecánica	0,00	0,00	0,00	7.892,81	7.892,81
2012	116	Impuesto sobre Incremento del Valor de los Terrenos de Naturaleza Urbana	0,00	0,00	0,00	316,34	316,34
2012	130	Impuesto sobre Actividades Económicas	0,00	0,00	0,00	2.875,14	2.875,14
2012	331	Tasa por entrada de vehículos	0,00	0,00	0,00	474,35	474,35
2012	335	Tasa por ocupación de la vía pública con terrazas	0,00	0,00	0,00	104,16	104,16
2012	3390202	Bar Mercado	0,00	0,00	0,00	363,00	363,00
2012	39120	Multas por infracciones de la Ordenanza de circulación	0,00	0,00	0,00	1.932,51	1.932,51
2012	39190	Otras multas y sanciones	0,00	0,00	0,00	1.806,00	1.806,00
2013	112	Impuesto sobre Bienes Inmuebles. Bienes Inmuebles de Naturaleza Rústica	0,00	0,00	0,00	128,84	128,84
2013	113	Impuesto sobre Bienes Inmuebles. Bienes inmuebles de Naturaleza Urbana	0,00	0,00	0,00	10.590,69	10.590,69
2013	115	Impuesto sobre vehículos de Tracción Mecánica	0,00	0,00	0,00	8.696,67	8.696,67
2013	116	Impuesto sobre Incremento del Valor de los Terrenos de Naturaleza Urbana	0,00	0,00	0,00	2.361,02	2.361,02
2013	130	Impuesto sobre Actividades Económicas	0,00	0,00	0,00	2.875,14	2.875,14
2013	290	Impuesto sobre construcciones, instalaciones y obras	0,00	0,00	0,00	477,54	477,54
2013	321	Licencias urbanísticas	0,00	0,00	0,00	83,78	83,78
2013	331	Tasa por entrada de vehículos	0,00	0,00	0,00	501,28	501,28
2013	33900	O.V.P.con materiales, escombros, vallas, etc.	0,00	0,00	0,00	1,53	1,53
2013	39120	Multas por infracciones de la Ordenanza de circulación	0,00	0,00	0,00	1.430,00	1.430,00
2013	39190	Otras multas y sanciones	0,00	0,00	0,00	150,00	150,00
2014	112	Impuesto sobre Bienes Inmuebles. Bienes Inmuebles de Naturaleza Rústica	0,00	0,00	0,00	93,78	93,78
2014	113	Impuesto sobre Bienes Inmuebles. Bienes inmuebles de Naturaleza Urbana	0,00	0,00	0,00	31.033,98	31.033,98
2014	115	Impuesto sobre vehículos de Tracción Mecánica	0,00	0,00	0,00	6.057,29	6.057,29
2014	130	Impuesto sobre Actividades Económicas	0,00	0,00	0,00	3.127,72	3.127,72
2014	312	Servicios educativos	0,00	0,00	0,00	80,00	80,00
2014	331	Tasa por entrada de vehículos	0,00	0,00	0,00	258,28	258,28
2014	33900	O.V.P.con materiales, escombros, vallas, etc.	0,00	0,00	0,00	274,65	274,65
2014	39120	Multas por infracciones de la Ordenanza de circulación	0,00	0,00	0,00	480,00	480,00
2014	39190	Otras multas y sanciones	0,00	0,00	0,00	24.801,22	24.801,22
2015	112	Impuesto sobre Bienes Inmuebles. Bienes Inmuebles de Naturaleza Rústica	0,00	0,00	0,00	93,78	93,78
2015	113	Impuesto sobre Bienes Inmuebles. Bienes inmuebles de Naturaleza Urbana	0,00	0,00	0,00	38.251,95	38.251,95
2015	115	Impuesto sobre vehículos de Tracción Mecánica	0,00	0,00	0,00	2.231,16	2.231,16

2015	116	Impuesto sobre Incremento del Valor de los Terrenos de Naturaleza Urbana	0,00	0,00	0,00	3.015,44	3.015,44
2015	130	Impuesto sobre Actividades Económicas	0,00	0,00	0,00	3.056,01	3.056,01
2015	312	Servicios educativos	0,00	0,00	0,00	0,07	0,07
2015	331	Tasa por entrada de vehículos	0,00	0,00	0,00	133,97	133,97
2015	335	Tasa por ocupación de la vía pública con terrazas	0,00	0,00	0,00	267,45	267,45
2015	39120	Multas por infracciones de la Ordenanza de circulación	0,00	0,00	0,00	200,00	200,00
2015	39190	Otras multas y sanciones	0,00	0,00	0,00	6.001,00	6.001,00
2016	112	Impuesto sobre Bienes Inmuebles. Bienes Inmuebles de Naturaleza Rústica	0,00	0,00	0,00	93,78	93,78
2016	113	Impuesto sobre Bienes Inmuebles. Bienes inmuebles de Naturaleza Urbana	0,00	0,00	0,00	43.698,00	43.698,00
2016	115	Impuesto sobre vehículos de Tracción Mecánica	0,00	0,00	0,00	2.667,83	2.667,83
2016	116	Impuesto sobre Incremento del Valor de los Terrenos de Naturaleza Urbana	0,00	0,00	0,00	624,18	624,18
2016	130	Impuesto sobre Actividades Económicas	0,00	0,00	0,00	3.056,01	3.056,01
2016	331	Tasa por entrada de vehículos	0,00	0,00	0,00	154,20	154,20
2016	39120	Multas por infracciones de la Ordenanza de circulación	0,00	0,00	0,00	140,00	140,00
2017	112	Impuesto sobre Bienes Inmuebles. Bienes Inmuebles de Naturaleza Rústica	0,00	0,00	0,00	461,47	461,47
2017	113	Impuesto sobre Bienes Inmuebles. Bienes inmuebles de Naturaleza Urbana	0,00	0,00	0,00	90.661,86	90.661,86
2017	115	Impuesto sobre vehículos de Tracción Mecánica	0,00	0,00	0,00	1.978,03	1.978,03
2017	116	Impuesto sobre Incremento del Valor de los Terrenos de Naturaleza Urbana	0,00	0,00	0,00	1.184,28	1.184,28
2017	130	Impuesto sobre Actividades Económicas	0,00	0,00	0,00	3.667,02	3.667,02
2017	312	Servicios educativos	0,00	0,00	0,00	34,00	34,00
2017	331	Tasa por entrada de vehículos	0,00	0,00	0,00	626,24	626,24
2017	33900	O.V.P.con materiales, escombros, vallas, etc.	0,00	0,00	0,00	641,56	641,56
2017	33903	Instalación del Mercadillo Ambulante	0,00	0,00	0,00	272,94	272,94
2017	39120	Multas por infracciones de la Ordenanza de circulación	0,00	0,00	0,00	1.325,00	1.325,00
TOTAL			0,00	0,00	0,00	399.497,26	399.497,26

24 - INFORMACIÓN PRESUPUESTARIA

2. EJERCICIOS CERRADOS
3. PRESUPUESTO DE INGRESOS. VARIACIÓN DE RESULTADO SPRESUPUESTARIOS DE EJERCICIOS ANTERIORES

24. INFORMACIÓN PRESUPUESTARIA

24.2 EJERCICIOS CERRADOS

3. VARIACIÓN DE RESULTADOS PRESUPUESTARIOS DE EJERCICIOS ANTERIORES

	TOTAL VARIACIÓN DERECHOS	TOTAL VARIACIÓN OBLIGACIONES	VARIACIÓN RESULTADOS PRESUPUESTARIOS DE EJERCICIOS ANTERIORES
a) Operaciones corrientes	-830.334,56	-4.128,04	-826.206,52
b) Operaciones de capital	-30.000,00	-1.491,32	-28.508,68
1. TOTAL VARIACIÓN OPERACIONES NO FINANCIERAS (a+b)	-860.334,56	-5.619,36	-854.715,20
c) Activos financieros	0,00	0,00	0,00
d) Pasivos financieros	0,00	0,00	0,00
2. TOTAL VARIACIÓN OPERACIONES FINANCIERAS (c+d)	0,00	0,00	0,00
TOTAL (1+2)	-860.334,56	-5.619,36	-854.715,20

ESTADO DE REMANENTE DE TESORERIA

Nº DE CUENTAS	COMPONENTES	IMPORTES AÑO 2018		IMPORTES AÑO 2017	
57, 556	1. (+) FONDOS LIQUIDOS		784.436,09		194.609,53
	2. (+) DERECHOS PENDIENTES DE COBRO		6.771.565,82		6.716.870,64
430	- (+) DEL PRESUPUESTO CORRIENTE	3.191.049,48		2.827.789,80	
431	- (+) DE PRESUPUESTOS CERRADOS	3.496.072,30		3.803.176,80	
257,258,270,275,440, 442,449,456,470,471, 472,537,538,550,565, 566	- (+) DE OPERACIONES NO PRESUPUESTARIAS	84.444,04		85.904,04	
	3. (-) OBLIGACIONES PENDIENTES DE PAGO		3.059.466,15		2.961.718,50
400	- (+) DEL PRESUPUESTO CORRIENTE	1.547.600,92		2.207.390,46	
401	- (+) DE PRESUPUESTOS CERRADOS	20.734,97		29.524,34	
165,166,180,185,410, 414,419,453,456,475, 476,477,502,515,516, 521,550,560,561	- (+) DE OPERACIONES NO PRESUPUESTARIAS	1.491.130,26		724.803,70	
	4. (+) PARTIDAS PENDIENTES DE APLICACION		-136.504,13		-303.149,63
554,559	- (-) COBROS REALIZADOS PENDIENTES DE APLICACION DEFINITIVA	136.504,13		303.149,63	
555,5581,5585	- (+) PAGOS REALIZADOS PENDIENTES DE APLICACION DEFINITIVA	0,00		0,00	
	I. REMANENTE DE TESORERIA TOTAL (1 + 2 - 3 + 4)		4.360.031,63		3.646.612,04
2961,2962,2981,2982, 4900,4901,4902,4903, 5961,5962,5981,5982	II. SALDOS DE DUDOSO COBRO		2.344.468,56		2.235.701,12
	III. EXCESO DE FINANCIACION AFECTADA		0,00		0,00
	IV. REMANENTE DE TESORERIA PARA GASTOS GENERALES (I - II - III)		2.015.563,07		1.410.910,92

Ayuntamiento de Daimiel

EJERCICIO 2018

ESTADO DE LIQUIDACIÓN DEL PRESUPUESTO

III. RESULTADO PRESUPUESTARIO

CONCEPTOS	DERECHOS RECONOCIDOS NETOS	OBLIGACIONES RECONOCIDAS NETAS	AJUSTES	RESULTADO PRESUPUESTARIO
a. Operaciones corrientes.	19.009.776,05	15.570.141,12		3.439.634,93
b. Operaciones de capital.	292.388,14	450.726,24		-158.338,10
1. Total operaciones no financieras (a+b)	19.302.164,19	16.020.867,36		3.281.296,83
c. Activos financieros	0,00	0,00		0,00
d. Pasivos financieros	0,00	1.707.763,11		-1.707.763,11
2. Total operaciones financieras (c+d)	0,00	1.707.763,11		-1.707.763,11
RESULTADO PRESUPUESTARIO DEL EJERCICIO (I=1+2)	19.302.164,19	17.728.630,47		1.573.533,72
AJUSTES				
3. Créditos gastados financiados con remanente de tesorería para gastos generales			0,00	
4. Desviaciones de financiación negativas del ejercicio			0,00	
5. Desviaciones de financiación positivas del ejercicio			0,00	
II. TOTAL AJUSTES (II=3+4-5)			0,00	0,00
RESULTADO PRESUPUESTARIO AJUSTADO				1.573.533,72

ESTADO DE INGRESOS

CAPITULOS	PREVISIONES INICIALES	MODIFICACION DE PREVISIONES	PREVISIONES DEFINITIVAS	DERECHOS RECONOCIDOS NETOS	PORCENTAJE DE LOS DERECHOS SOBRE LAS PREVISIONES DEFINITIVAS	DERECHOS ANULADOS	RECAUDACION LIQUIDA	PORCENTAJE DE LA RECAUDACION		DERECHOS CANCELADOS	DERECHOS PENDIENTES DE COBRO
								SOBRE LAS PREVISIONES	SOBRE LOS DERECHOS RECONOCIDOS		
1.- Impuestos directos	7.520.100,00	710.000,00	8.230.100,00	8.373.941,27	101,75 %	46.379,40	6.423.519,59	85,42 %	76,71 %	221.439,61	1.950.421,68
2.- Impuestos Indirectos	180.000,00	0,00	180.000,00	265.039,89	147,24 %	80.354,19	211.028,74	117,24 %	79,62 %	0,00	54.011,15
3.- Tasas y otros ingresos	3.925.000,00	0,00	3.925.000,00	3.838.448,19	97,79 %	32.335,11	3.386.994,75	86,29 %	88,24 %	32.710,37	451.453,44
4.- Transferencias corrientes	6.063.658,24	24.053,41	6.087.711,65	6.452.428,43	105,99 %	64.600,82	5.732.652,94	94,54 %	88,84 %	0,00	719.775,49
5.- Ingresos Patrimoniales	94.987,76	0,00	94.987,76	79.918,27	84,14 %	0,00	78.554,89	82,70 %	98,29 %	0,00	1.363,38
6.- Enajenacion de inversiones reales	0,00	0,00	0,00	0,00	---	0,00	0,00	---	---	0,00	0,00
7.- Transferencias de Capital	151.254,00	134.065,16	285.319,16	292.388,14	102,48 %	0,00	278.363,80	184,04 %	95,20 %	0,00	14.024,34
8.- Activos Financieros	0,00	0,00	0,00	0,00	---	0,00	0,00	---	---	0,00	0,00
9.- Pasivos Financieros	0,00	0,00	0,00	0,00	---	0,00	0,00	---	---	0,00	0,00
SUMA TOTAL:	17.935.000,00	868.118,57	18.803.118,57	19.302.164,19	102,65 %	223.669,52	16.111.114,71	89,83 %	83,47 %	254.149,98	3.191.049,48

ESTADO DE GASTOS

CAPITULOS	CREDITOS INICIALES	MODIFICACIONES APROBADAS		CREDITOS DEFINITIVOS	GASTOS COMPROMET.	PORCENT. DE GAST. COMPROM. SOBRE CREDIT. DEFINIT.	OBLIGACIONES RECONOCIDAS NETAS	PORCENT. DE LAS OBLIG. RECON. SOBRE CREDIT. DEFINIT.	PAGOS LIQUIDOS	PORCENTAJE DE LOS PAGOS LIQUIDOS		OBLIGACIONES PENDIENTES DE PAGO	REMANENTE DE CREDITO
		POR INCORPORACION DE REMANENTES	POR LAS RESTANTES MODALIDADES							SOBRE CREDITOS DEFINITIVOS	SOBRE OBLIGACION. RECONOC.		
1.- Gastos de personal	8.434.818,76	0,00	447.353,41	8.882.172,17	8.518.419,17	95,90 %	8.518.419,17	95,90 %	8.502.938,81	95,73 %	99,82 %	15.480,36	363.753,00
2.- Gastos en bienes corrientes y servicios	5.863.334,82	0,00	363.500,00	6.226.834,82	5.779.387,37	92,81 %	5.779.387,37	92,81 %	4.655.933,49	74,77 %	80,56 %	1.123.453,88	447.447,45
3.- Gastos financieros	180.000,00	0,00	-16.500,00	163.500,00	156.859,80	95,94 %	156.859,80	95,94 %	156.859,80	95,94 %	100,00 %	0,00	6.640,20
4.- Transferencias corrientes	1.120.421,42	0,00	41.400,00	1.161.821,42	1.115.474,78	96,01 %	1.115.474,78	96,01 %	903.586,77	77,77 %	81,00 %	211.888,01	46.346,64
6.- Inversiones Reales	626.425,00	0,00	32.365,16	658.790,16	450.726,24	68,42 %	450.726,24	68,42 %	260.548,17	39,55 %	57,81 %	190.178,07	208.063,92
7.- Transferencias de capital	0,00	0,00	0,00	0,00	0,00	---	0,00	---	0,00	---	---	0,00	0,00
8.- Activos financieros	0,00	0,00	0,00	0,00	0,00	---	0,00	---	0,00	---	---	0,00	0,00
9.- Pasivos financieros	1.710.000,00	0,00	0,00	1.710.000,00	1.707.763,11	99,87 %	1.707.763,11	99,87 %	1.701.162,51	99,48 %	99,61 %	6.600,60	2.236,89
SUMA TOTAL:	17.935.000,00	0,00	868.118,57	18.803.118,57	17.728.630,47	94,29%	17.728.630,47	94,29 %	16.181.029,55	86,06 %	91,27 %	1.547.600,92	1.074.488,10

Hasta 31/12/2018

Aplicación Presupuestaria	Obligaciones Reconocidas			Saldo inicial Pagos ordenados a 1 de enero	Rectific. del Saldo inicial Pagos Ordenados	Pagos Ordenados en el Ejercicio	Pagado	Anulaciones en ejercicio de Obl.Rec./Ord.Pago	Obligac. Ptes. Ordenar el Pago a 31-12-2018	Pagos Ordenados Pendientes a 31-12-2018
	a 1 de enero	Rectificaciones	Total							
2011 433 6220200	0,00	0,00	0,00	10.460,33	0,00	0,00	10.460,33	0,00	0,00	0,00
2013 151 22706	0,00	0,00	0,00	363,00	0,00	-363,00	0,00	363,00	0,00	0,00
2014 920 22403	300,00	0,00	300,00	0,00	0,00	300,00	300,00	0,00	0,00	0,00
2015 2319 49000	0,00	0,00	0,00	1.000,00	0,00	0,00	0,00	0,00	0,00	1.000,00
2015 341 48903	194,46	-194,46	0,00	0,00	0,00	0,00	0,00	0,00	0,00	0,00
2015 432 151	350,00	0,00	350,00	0,00	0,00	0,00	0,00	0,00	350,00	0,00
2016 135 21300	181,50	0,00	181,50	0,00	0,00	181,50	181,50	0,00	0,00	0,00
2016 151 21200	44,71	0,00	44,71	0,00	0,00	44,71	44,71	0,00	0,00	0,00
2016 1533 61912	211,75	0,00	211,75	0,00	0,00	211,75	211,75	0,00	0,00	0,00
2016 1622 2270604	3.035,73	0,00	3.035,73	0,00	0,00	3.035,73	3.035,73	0,00	0,00	0,00
2016 1623 22706	1.818,60	0,00	1.818,60	0,00	0,00	1.818,60	1.818,60	0,00	0,00	0,00
2016 171 21200	29,21	0,00	29,21	0,00	0,00	29,21	29,21	0,00	0,00	0,00
2016 171 22000	132,00	0,00	132,00	0,00	0,00	132,00	132,00	0,00	0,00	0,00
2016 2319 49000	3.000,00	-3.000,00	0,00	0,00	0,00	0,00	0,00	0,00	0,00	0,00
2016 433 21200	877,25	0,00	877,25	0,00	0,00	877,25	877,25	0,00	0,00	0,00
2016 433 44903	5.785,80	0,00	5.785,80	0,00	0,00	5.785,80	5.785,80	0,00	0,00	0,00
2016 912 48900	1.740,00	0,00	1.740,00	0,00	0,00	1.740,00	1.740,00	0,00	0,00	0,00
2017 011 31000	1.808,62	0,00	1.808,62	0,00	0,00	1.808,62	1.808,62	0,00	0,00	0,00
2017 011 91102	6.600,60	0,00	6.600,60	0,00	0,00	6.600,60	6.600,60	0,00	0,00	0,00
2017 011 91300	44.361,12	0,00	44.361,12	0,00	0,00	44.361,12	44.361,12	0,00	0,00	0,00
2017 130 21400	274,65	0,00	274,65	0,00	0,00	274,65	274,65	0,00	0,00	0,00
2017 130 22103	526,67	0,00	526,67	0,00	0,00	526,67	526,67	0,00	0,00	0,00
2017 130 22104	80,00	0,00	80,00	0,00	0,00	80,00	80,00	0,00	0,00	0,00
2017 132 16205	149,95	0,00	149,95	0,00	0,00	149,95	149,95	0,00	0,00	0,00
2017 132 21200	679,45	0,00	679,45	55,06	0,00	679,45	734,51	0,00	0,00	0,00
2017 132 21300	1.153,18	0,00	1.153,18	0,00	0,00	1.153,18	1.153,18	0,00	0,00	0,00
2017 132 21400	1.396,27	0,00	1.396,27	0,00	0,00	1.396,27	1.396,27	0,00	0,00	0,00
2017 132 21600	160,20	0,00	160,20	0,00	0,00	160,20	160,20	0,00	0,00	0,00
2017 132 22000	102,74	0,00	102,74	0,00	0,00	102,74	102,74	0,00	0,00	0,00
2017 132 22002	37,81	0,00	37,81	0,00	0,00	37,81	37,81	0,00	0,00	0,00
2017 132 22100	1.015,93	0,00	1.015,93	0,00	0,00	1.015,93	1.015,93	0,00	0,00	0,00
2017 132 22103	1.382,29	0,00	1.382,29	0,00	0,00	1.382,29	1.382,29	0,00	0,00	0,00
2017 132 22104	288,17	0,00	288,17	0,00	0,00	288,17	288,17	0,00	0,00	0,00
2017 132 22105	456,17	0,00	456,17	0,00	0,00	456,17	456,17	0,00	0,00	0,00
2017 132 22110	11,82	0,00	11,82	0,00	0,00	11,82	11,82	0,00	0,00	0,00
2017 132 22199	369,50	0,00	369,50	0,00	0,00	369,50	369,50	0,00	0,00	0,00
2017 132 2270601	2.683,14	0,00	2.683,14	0,00	0,00	2.683,14	2.683,14	0,00	0,00	0,00
2017 132 2279902	288,59	0,00	288,59	0,00	0,00	288,59	288,59	0,00	0,00	0,00
2017 132 2279905	233,19	0,00	233,19	0,00	0,00	233,19	233,19	0,00	0,00	0,00
2017 132 62500	107,69	0,00	107,69	0,00	0,00	107,69	107,69	0,00	0,00	0,00
2017 133 22103	48,22	0,00	48,22	0,00	0,00	48,22	48,22	0,00	0,00	0,00
2017 133 22199	10.089,95	0,00	10.089,95	0,00	0,00	10.089,95	10.089,95	0,00	0,00	0,00
2017 135 21200	634,18	0,00	634,18	0,00	0,00	634,18	634,18	0,00	0,00	0,00
Suma y sigue	92.641,11	-3.194,46	89.446,65	11.878,39	0,00	88.733,65	99.612,04	363,00	350,00	1.000,00

Hasta 31/12/2018

Aplicación Presupuestaria	Obligaciones Reconocidas			Saldo inicial Pagos ordenados a 1 de enero	Rectific. del Saldo inicial Pagos Ordenados	Pagos Ordenados en el Ejercicio	Pagado	Anulaciones en ejercicio de Obl.Rec./Ord.Pago	Obligac. Ptes. Ordenar el Pago a 31-12-2018	Pagos Ordenados Pendientes a 31-12-2018
	a 1 de enero	Rectificaciones	Total							
Sumas anteriores	92.641,11	-3.194,46	89.446,65	11.878,39	0,00	88.733,65	99.612,04	363,00	350,00	1.000,00
2017 135 21400	165,15	0,00	165,15	0,00	0,00	165,15	165,15	0,00	0,00	0,00
2017 135 22002	44,00	0,00	44,00	0,00	0,00	44,00	44,00	0,00	0,00	0,00
2017 135 22103	865,11	0,00	865,11	0,00	0,00	865,11	865,11	0,00	0,00	0,00
2017 135 22105	37,21	0,00	37,21	0,00	0,00	37,21	37,21	0,00	0,00	0,00
2017 135 22106	133,80	0,00	133,80	0,00	0,00	133,80	133,80	0,00	0,00	0,00
2017 135 22699	246,83	0,00	246,83	0,00	0,00	246,83	246,83	0,00	0,00	0,00
2017 151 21200	125,76	0,00	125,76	0,00	0,00	125,76	125,76	0,00	0,00	0,00
2017 151 21400	177,82	0,00	177,82	0,00	0,00	177,82	177,82	0,00	0,00	0,00
2017 151 22000	152,69	0,00	152,69	0,00	0,00	152,69	152,69	0,00	0,00	0,00
2017 151 22002	105,68	0,00	105,68	0,00	0,00	105,68	105,68	0,00	0,00	0,00
2017 151 22100	722,47	0,00	722,47	0,00	0,00	722,47	722,47	0,00	0,00	0,00
2017 151 22103	120,37	0,00	120,37	0,00	0,00	120,37	120,37	0,00	0,00	0,00
2017 151 22105	82,28	0,00	82,28	0,00	0,00	82,28	82,28	0,00	0,00	0,00
2017 151 22110	5,29	0,00	5,29	0,00	0,00	5,29	5,29	0,00	0,00	0,00
2017 151 22500	258,00	0,00	258,00	0,00	0,00	258,00	258,00	0,00	0,00	0,00
2017 151 22602	1.011,56	0,00	1.011,56	0,00	0,00	1.011,56	1.011,56	0,00	0,00	0,00
2017 151 2270607	5.372,40	0,00	5.372,40	0,00	0,00	5.372,40	5.372,40	0,00	0,00	0,00
2017 151 2279900	1.161,87	0,00	1.161,87	0,00	0,00	1.161,87	1.161,87	0,00	0,00	0,00
2017 151 2279902	514,25	0,00	514,25	0,00	0,00	514,25	514,25	0,00	0,00	0,00
2017 151 2279905	1.100,45	0,00	1.100,45	0,00	0,00	1.100,45	1.100,45	0,00	0,00	0,00
2017 151 600	14.896,66	0,00	14.896,66	0,00	0,00	7.448,33	7.448,33	0,00	7.448,33	0,00
2017 151 62600	289,99	0,00	289,99	0,00	0,00	289,99	289,99	0,00	0,00	0,00
2017 151 64100	7.713,75	-1.491,32	6.222,43	0,00	0,00	6.222,43	0,00	0,00	0,00	6.222,43
2017 1532 21000	10.572,69	0,00	10.572,69	0,00	0,00	10.572,69	10.572,69	0,00	0,00	0,00
2017 1532 61904	4.404,18	0,00	4.404,18	0,00	0,00	4.404,18	4.404,18	0,00	0,00	0,00
2017 1533 21000	363,00	0,00	363,00	0,00	0,00	363,00	363,00	0,00	0,00	0,00
2017 1533 21400	2.615,44	0,00	2.615,44	0,00	0,00	2.615,44	2.615,44	0,00	0,00	0,00
2017 1533 21600	36,30	0,00	36,30	0,00	0,00	36,30	36,30	0,00	0,00	0,00
2017 1533 22000	0,60	0,00	0,60	0,00	0,00	0,60	0,60	0,00	0,00	0,00
2017 1533 22002	90,79	0,00	90,79	0,00	0,00	90,79	90,79	0,00	0,00	0,00
2017 1533 22103	5.595,36	0,00	5.595,36	0,00	0,00	5.595,36	5.595,36	0,00	0,00	0,00
2017 1533 22104	63,21	0,00	63,21	0,00	0,00	63,21	63,21	0,00	0,00	0,00
2017 1533 22111	291,68	0,00	291,68	0,00	0,00	291,68	291,68	0,00	0,00	0,00
2017 1533 61912	30.893,71	0,00	30.893,71	0,00	0,00	30.893,71	30.893,71	0,00	0,00	0,00
2017 1533 61913	76.028,50	0,00	76.028,50	0,00	0,00	76.028,50	76.028,50	0,00	0,00	0,00
2017 1533 62300	854,90	0,00	854,90	0,00	0,00	854,90	854,90	0,00	0,00	0,00
2017 160 61926	62.499,75	0,00	62.499,75	0,00	0,00	62.499,75	62.499,75	0,00	0,00	0,00
2017 160 6230113	60.000,00	0,00	60.000,00	0,00	0,00	60.000,00	60.000,00	0,00	0,00	0,00
2017 161 20900	13.126,86	0,00	13.126,86	0,00	0,00	13.126,86	13.126,86	0,00	0,00	0,00
2017 161 22100	277,43	0,00	277,43	0,00	0,00	277,43	277,43	0,00	0,00	0,00
2017 1622 21400	49,37	0,00	49,37	0,00	0,00	49,37	49,37	0,00	0,00	0,00
2017 1622 22103	280,06	0,00	280,06	0,00	0,00	280,06	280,06	0,00	0,00	0,00
Suma y sigue	395.988,33	-4.685,78	391.302,55	11.878,39	0,00	383.141,22	387.797,18	363,00	7.798,33	7.222,43

Hasta 31/12/2018

Aplicación Presupuestaria	Obligaciones Reconocidas			Saldo inicial Pagos ordenados a 1 de enero	Rectific. del Saldo inicial Pagos Ordenados	Pagos Ordenados en el Ejercicio	Pagado	Anulaciones en ejercicio de Obl.Rec./Ord.Pago	Obligac. Ptes. Ordenar el Pago a 31-12-2018	Pagos Ordenados Pendientes a 31-12-2018
	a 1 de enero	Rectificaciones	Total							
Sumas anteriores	395.988,33	-4.685,78	391.302,55	11.878,39	0,00	383.141,22	387.797,18	363,00	7.798,33	7.222,43
2017 1622 22699	271,04	0,00	271,04	0,00	0,00	271,04	271,04	0,00	0,00	0,00
2017 1622 2270604	17.020,17	0,00	17.020,17	0,00	0,00	17.020,17	17.020,17	0,00	0,00	0,00
2017 1622 6220323	102.388,68	0,00	102.388,68	0,00	0,00	102.388,68	102.388,68	0,00	0,00	0,00
2017 1623 21900	5.862,45	0,00	5.862,45	2.178,00	0,00	5.862,45	8.040,45	0,00	0,00	0,00
2017 1623 22706	6.488,42	0,00	6.488,42	0,00	0,00	6.488,42	6.488,42	0,00	0,00	0,00
2017 1623 2279915	2.610,75	0,00	2.610,75	0,00	0,00	2.610,75	2.610,75	0,00	0,00	0,00
2017 163 21300	4.534,64	-101,49	4.433,15	464,49	0,00	4.433,15	4.897,64	0,00	0,00	0,00
2017 163 21400	1.446,72	0,00	1.446,72	0,00	0,00	1.446,72	1.446,72	0,00	0,00	0,00
2017 163 22103	5.840,16	0,00	5.840,16	0,00	0,00	5.840,16	5.840,16	0,00	0,00	0,00
2017 163 22110	9.809,79	-348,48	9.461,31	513,78	0,00	9.461,31	9.975,09	0,00	0,00	0,00
2017 163 22111	349,51	0,00	349,51	0,00	0,00	349,51	349,51	0,00	0,00	0,00
2017 163 62500	1.197,90	0,00	1.197,90	0,00	0,00	1.197,90	1.197,90	0,00	0,00	0,00
2017 164 21200	4.027,36	0,00	4.027,36	0,00	0,00	4.027,36	4.027,36	0,00	0,00	0,00
2017 164 21400	254,90	0,00	254,90	0,00	0,00	254,90	254,90	0,00	0,00	0,00
2017 164 22000	8,80	0,00	8,80	0,00	0,00	8,80	8,80	0,00	0,00	0,00
2017 164 22100	211,40	0,00	211,40	0,00	0,00	211,40	211,40	0,00	0,00	0,00
2017 164 22103	271,51	0,00	271,51	0,00	0,00	271,51	271,51	0,00	0,00	0,00
2017 164 22104	71,70	0,00	71,70	0,00	0,00	71,70	71,70	0,00	0,00	0,00
2017 164 22105	301,24	0,00	301,24	0,00	0,00	301,24	301,24	0,00	0,00	0,00
2017 164 22110	270,28	0,00	270,28	0,00	0,00	270,28	270,28	0,00	0,00	0,00
2017 164 6220312	26.559,82	0,00	26.559,82	0,00	0,00	26.559,82	26.559,82	0,00	0,00	0,00
2017 165 21000	13.517,21	0,00	13.517,21	0,00	0,00	13.517,21	13.517,21	0,00	0,00	0,00
2017 165 21400	118,86	0,00	118,86	0,00	0,00	118,86	118,86	0,00	0,00	0,00
2017 165 21900	582,92	0,00	582,92	0,00	0,00	582,92	582,92	0,00	0,00	0,00
2017 165 22000	25,11	0,00	25,11	0,00	0,00	25,11	25,11	0,00	0,00	0,00
2017 165 22100	66.226,46	0,00	66.226,46	0,00	0,00	66.226,46	66.226,46	0,00	0,00	0,00
2017 165 22103	553,97	0,00	553,97	0,00	0,00	553,97	553,97	0,00	0,00	0,00
2017 165 22104	111,08	0,00	111,08	0,00	0,00	111,08	111,08	0,00	0,00	0,00
2017 165 22501	11,92	-11,92	0,00	0,00	0,00	0,00	0,00	0,00	0,00	0,00
2017 170 21200	998,19	0,00	998,19	0,00	0,00	998,19	998,19	0,00	0,00	0,00
2017 170 22000	172,88	0,00	172,88	0,00	0,00	172,88	172,88	0,00	0,00	0,00
2017 170 22002	198,07	0,00	198,07	0,00	0,00	198,07	198,07	0,00	0,00	0,00
2017 170 22100	1.124,75	0,00	1.124,75	0,00	0,00	1.124,75	1.124,75	0,00	0,00	0,00
2017 170 22104	486,80	0,00	486,80	0,00	0,00	486,80	486,80	0,00	0,00	0,00
2017 170 22105	48,40	0,00	48,40	0,00	0,00	48,40	48,40	0,00	0,00	0,00
2017 170 22110	150,07	0,00	150,07	0,00	0,00	150,07	150,07	0,00	0,00	0,00
2017 170 22699	1.349,24	0,00	1.349,24	0,00	0,00	1.349,24	1.349,24	0,00	0,00	0,00
2017 170 22701	498,20	0,00	498,20	0,00	0,00	498,20	498,20	0,00	0,00	0,00
2017 170 2279920	13.467,30	0,00	13.467,30	0,00	0,00	13.467,30	13.467,30	0,00	0,00	0,00
2017 170 23120	49,86	0,00	49,86	0,00	0,00	49,86	49,86	0,00	0,00	0,00
2017 170 62500	103,44	0,00	103,44	0,00	0,00	103,44	103,44	0,00	0,00	0,00
2017 171 21000	15.029,07	0,00	15.029,07	155,93	0,00	15.029,07	15.185,00	0,00	0,00	0,00
Suma y sigue	700.609,37	-5.147,67	695.461,70	15.190,59	0,00	687.300,37	695.268,53	363,00	7.798,33	7.222,43

Hasta 31/12/2018

Aplicación Presupuestaria	Obligaciones Reconocidas			Saldo inicial Pagos ordenados a 1 de enero	Rectific. del Saldo inicial Pagos Ordenados	Pagos Ordenados en el Ejercicio	Pagado	Anulaciones en ejercicio de Obl.Rec./Ord.Pago	Obligac. Ptes. Ordenar el Pago a 31-12-2018	Pagos Ordenados Pendientes a 31-12-2018
	a 1 de enero	Rectificaciones	Total							
Sumas anteriores	700.609,37	-5.147,67	695.461,70	15.190,59	0,00	687.300,37	695.268,53	363,00	7.798,33	7.222,43
2017 171 21200	1.303,35	0,00	1.303,35	0,00	0,00	1.303,35	1.303,35	0,00	0,00	0,00
2017 171 21300	3.717,63	0,00	3.717,63	0,00	0,00	3.717,63	3.717,63	0,00	0,00	0,00
2017 171 21400	784,44	0,00	784,44	0,00	0,00	784,44	784,44	0,00	0,00	0,00
2017 171 22000	8,38	0,00	8,38	0,00	0,00	8,38	8,38	0,00	0,00	0,00
2017 171 22100	1.351,29	0,00	1.351,29	0,00	0,00	1.351,29	1.351,29	0,00	0,00	0,00
2017 171 22103	2.160,00	0,00	2.160,00	0,00	0,00	2.160,00	2.160,00	0,00	0,00	0,00
2017 171 22104	265,23	0,00	265,23	0,00	0,00	265,23	265,23	0,00	0,00	0,00
2017 171 22105	166,98	0,00	166,98	0,00	0,00	166,98	166,98	0,00	0,00	0,00
2017 171 22110	269,10	0,00	269,10	93,86	0,00	269,10	362,96	0,00	0,00	0,00
2017 171 22111	2.483,41	0,00	2.483,41	0,00	0,00	2.483,41	2.483,41	0,00	0,00	0,00
2017 171 62300	1.435,01	0,00	1.435,01	0,00	0,00	1.435,01	1.435,01	0,00	0,00	0,00
2017 2310 131	59,56	0,00	59,56	0,00	0,00	59,56	59,56	0,00	0,00	0,00
2017 2310 21200	157,51	0,00	157,51	0,00	0,00	157,51	157,51	0,00	0,00	0,00
2017 2310 21600	198,44	0,00	198,44	0,00	0,00	198,44	198,44	0,00	0,00	0,00
2017 2310 22000	31,25	0,00	31,25	0,00	0,00	31,25	31,25	0,00	0,00	0,00
2017 2310 22002	83,49	0,00	83,49	0,00	0,00	83,49	83,49	0,00	0,00	0,00
2017 2310 22100	1.645,70	0,00	1.645,70	0,00	0,00	1.645,70	1.645,70	0,00	0,00	0,00
2017 2310 22105	481,58	0,00	481,58	0,00	0,00	481,58	481,58	0,00	0,00	0,00
2017 2310 2260809	867,20	0,00	867,20	0,00	0,00	867,20	867,20	0,00	0,00	0,00
2017 2310 2279900	665,85	0,00	665,85	0,00	0,00	665,85	665,85	0,00	0,00	0,00
2017 2310 2279904	5.708,65	0,00	5.708,65	0,00	0,00	5.708,65	5.708,65	0,00	0,00	0,00
2017 2310 2279905	81,13	0,00	81,13	0,00	0,00	81,13	81,13	0,00	0,00	0,00
2017 2310 48900	490,00	0,00	490,00	0,00	0,00	490,00	490,00	0,00	0,00	0,00
2017 23101 131	2.234,15	0,00	2.234,15	0,00	0,00	2.234,15	2.234,15	0,00	0,00	0,00
2017 23101 22100	233,49	0,00	233,49	0,00	0,00	233,49	233,49	0,00	0,00	0,00
2017 23101 2260810	895,55	0,00	895,55	0,00	0,00	895,55	895,55	0,00	0,00	0,00
2017 23101 2260831	1.696,05	-108,69	1.587,36	0,00	0,00	1.587,36	1.587,36	0,00	0,00	0,00
2017 23102 20200	949,00	0,00	949,00	0,00	0,00	949,00	949,00	0,00	0,00	0,00
2017 23102 21200	23,68	0,00	23,68	0,00	0,00	23,68	23,68	0,00	0,00	0,00
2017 23102 22100	83,81	0,00	83,81	0,00	0,00	83,81	83,81	0,00	0,00	0,00
2017 23102 22102	59,23	0,00	59,23	0,00	0,00	59,23	59,23	0,00	0,00	0,00
2017 23102 22105	2.330,03	0,00	2.330,03	0,00	0,00	2.330,03	2.330,03	0,00	0,00	0,00
2017 23102 22106	6,93	0,00	6,93	0,00	0,00	6,93	6,93	0,00	0,00	0,00
2017 23102 22110	2,98	0,00	2,98	0,00	0,00	2,98	2,98	0,00	0,00	0,00
2017 23102 22303	432,57	0,00	432,57	0,00	0,00	432,57	432,57	0,00	0,00	0,00
2017 23102 2260823	11,60	0,00	11,60	0,00	0,00	11,60	11,60	0,00	0,00	0,00
2017 2311 20200	860,06	0,00	860,06	0,00	0,00	860,06	860,06	0,00	0,00	0,00
2017 2311 21200	2.657,65	0,00	2.657,65	1.258,40	0,00	2.657,65	3.916,05	0,00	0,00	0,00
2017 2311 22105	4.790,91	0,00	4.790,91	0,00	0,00	4.790,91	4.790,91	0,00	0,00	0,00
2017 2311 2260823	131,89	0,00	131,89	0,00	0,00	131,89	131,89	0,00	0,00	0,00
2017 2311 2279911	350,00	0,00	350,00	0,00	0,00	350,00	350,00	0,00	0,00	0,00
2017 2311 62600	1.323,59	0,00	1.323,59	0,00	0,00	1.323,59	1.323,59	0,00	0,00	0,00
Suma y sigue	744.097,72	-5.256,36	738.841,36	16.542,85	0,00	730.680,03	740.000,45	363,00	7.798,33	7.222,43

Hasta 31/12/2018

Aplicación Presupuestaria	Obligaciones Reconocidas			Saldo inicial Pagos ordenados a 1 de enero	Rectific. del Saldo inicial Pagos Ordenados	Pagos Ordenados en el Ejercicio	Pagado	Anulaciones en ejercicio de Obl.Rec./Ord.Pago	Obligac. Ptes. Ordenar el Pago a 31-12-2018	Pagos Ordenados Pendientes a 31-12-2018
	a 1 de enero	Rectificaciones	Total							
Sumas anteriores	744.097,72	-5.256,36	738.841,36	16.542,85	0,00	730.680,03	740.000,45	363,00	7.798,33	7.222,43
2017 2312 2279917	453.678,95	0,00	453.678,95	0,00	0,00	453.678,95	453.678,95	0,00	0,00	0,00
2017 2313 131	428,26	0,00	428,26	0,00	0,00	428,26	428,26	0,00	0,00	0,00
2017 2313 22104	179,00	0,00	179,00	0,00	0,00	179,00	179,00	0,00	0,00	0,00
2017 2313 22699	3.846,96	0,00	3.846,96	0,00	0,00	3.846,96	3.846,96	0,00	0,00	0,00
2017 2313 2279904	6.001,60	0,00	6.001,60	0,00	0,00	6.001,60	6.001,60	0,00	0,00	0,00
2017 2313 2279907	6.590,54	0,00	6.590,54	0,00	0,00	6.590,54	6.590,54	0,00	0,00	0,00
2017 2313 2279908	7.207,20	0,00	7.207,20	0,00	0,00	7.207,20	7.207,20	0,00	0,00	0,00
2017 2314 21600	45,00	0,00	45,00	0,00	0,00	45,00	45,00	0,00	0,00	0,00
2017 2314 22000	15,93	0,00	15,93	0,00	0,00	15,93	15,93	0,00	0,00	0,00
2017 2314 2260836	3.378,35	0,00	3.378,35	0,00	0,00	3.378,35	3.378,35	0,00	0,00	0,00
2017 2314 2279902	2.348,25	0,00	2.348,25	0,00	0,00	2.348,25	2.348,25	0,00	0,00	0,00
2017 2315 21200	1.024,19	0,00	1.024,19	0,00	0,00	1.024,19	1.024,19	0,00	0,00	0,00
2017 2315 21400	49,37	0,00	49,37	0,00	0,00	49,37	49,37	0,00	0,00	0,00
2017 2315 21500	60,00	0,00	60,00	0,00	0,00	60,00	60,00	0,00	0,00	0,00
2017 2315 22000	300,96	0,00	300,96	0,00	0,00	300,96	300,96	0,00	0,00	0,00
2017 2315 22001	189,40	0,00	189,40	0,00	0,00	189,40	189,40	0,00	0,00	0,00
2017 2315 22002	122,67	0,00	122,67	0,00	0,00	122,67	122,67	0,00	0,00	0,00
2017 2315 22100	1.978,44	0,00	1.978,44	0,00	0,00	1.978,44	1.978,44	0,00	0,00	0,00
2017 2315 22102	100,56	0,00	100,56	0,00	0,00	100,56	100,56	0,00	0,00	0,00
2017 2315 22103	67,99	0,00	67,99	0,00	0,00	67,99	67,99	0,00	0,00	0,00
2017 2315 22104	277,64	0,00	277,64	0,00	0,00	277,64	277,64	0,00	0,00	0,00
2017 2315 22105	1.647,01	0,00	1.647,01	0,00	0,00	1.647,01	1.647,01	0,00	0,00	0,00
2017 2315 22110	442,75	0,00	442,75	0,00	0,00	442,75	442,75	0,00	0,00	0,00
2017 2315 2260839	1.268,39	0,00	1.268,39	0,00	0,00	1.268,39	1.268,39	0,00	0,00	0,00
2017 2315 2279902	3.896,74	0,00	3.896,74	0,00	0,00	3.896,74	3.896,74	0,00	0,00	0,00
2017 2315 2279904	5.703,00	0,00	5.703,00	0,00	0,00	5.703,00	5.703,00	0,00	0,00	0,00
2017 2315 2279905	135,19	0,00	135,19	0,00	0,00	135,19	135,19	0,00	0,00	0,00
2017 2315 2279907	7.608,37	0,00	7.608,37	0,00	0,00	7.608,37	7.608,37	0,00	0,00	0,00
2017 2315 2279908	9.285,27	0,00	9.285,27	0,00	0,00	9.285,27	9.285,27	0,00	0,00	0,00
2017 2315 62600	931,36	0,00	931,36	0,00	0,00	931,36	931,36	0,00	0,00	0,00
2017 2316 21200	388,00	0,00	388,00	0,00	0,00	388,00	388,00	0,00	0,00	0,00
2017 2316 22000	153,94	0,00	153,94	0,00	0,00	153,94	153,94	0,00	0,00	0,00
2017 2316 22100	608,86	0,00	608,86	0,00	0,00	608,86	608,86	0,00	0,00	0,00
2017 2316 22102	794,95	0,00	794,95	0,00	0,00	794,95	794,95	0,00	0,00	0,00
2017 2316 22105	859,34	0,00	859,34	0,00	0,00	859,34	859,34	0,00	0,00	0,00
2017 2316 22106	69,24	0,00	69,24	0,00	0,00	69,24	69,24	0,00	0,00	0,00
2017 2316 22110	1.022,03	0,00	1.022,03	0,00	0,00	1.022,03	1.022,03	0,00	0,00	0,00
2017 2316 2260843	1.187,94	0,00	1.187,94	0,00	0,00	1.187,94	1.187,94	0,00	0,00	0,00
2017 2316 2279900	897,31	0,00	897,31	0,00	0,00	897,31	897,31	0,00	0,00	0,00
2017 2316 2279904	2.337,40	0,00	2.337,40	0,00	0,00	2.337,40	2.337,40	0,00	0,00	0,00
2017 2316 2279905	157,53	0,00	157,53	0,00	0,00	157,53	157,53	0,00	0,00	0,00
2017 2316 2279907	4.902,37	0,00	4.902,37	0,00	0,00	4.902,37	4.902,37	0,00	0,00	0,00
Suma y sigue	1.276.285,97	-5.256,36	1.271.029,61	16.542,85	0,00	1.262.868,28	1.272.188,70	363,00	7.798,33	7.222,43

Aplicación Presupuestaria	Obligaciones Reconocidas			Saldo inicial Pagos ordenados a 1 de enero	Rectific. del Saldo inicial Pagos Ordenados	Pagos Ordenados en el Ejercicio	Pagado	Anulaciones en ejercicio de Obl.Rec./Ord.Pago	Obligac. Ptes. Ordenar el Pago a 31-12-2018	Pagos Ordenados Pendientes a 31-12-2018
	a 1 de enero	Rectificaciones	Total							
Sumas anteriores	1.276.285,97	-5.256,36	1.271.029,61	16.542,85	0,00	1.262.868,28	1.272.188,70	363,00	7.798,33	7.222,43
2017 2316 2279908	4.463,45	0,00	4.463,45	0,00	0,00	4.463,45	4.463,45	0,00	0,00	0,00
2017 2317 21200	258,65	0,00	258,65	0,00	0,00	258,65	258,65	0,00	0,00	0,00
2017 2317 21300	430,71	0,00	430,71	0,00	0,00	430,71	430,71	0,00	0,00	0,00
2017 2317 22000	61,20	0,00	61,20	0,00	0,00	61,20	61,20	0,00	0,00	0,00
2017 2317 22002	715,98	0,00	715,98	0,00	0,00	715,98	715,98	0,00	0,00	0,00
2017 2317 22105	137,94	0,00	137,94	0,00	0,00	137,94	137,94	0,00	0,00	0,00
2017 2317 22110	42,03	0,00	42,03	0,00	0,00	42,03	42,03	0,00	0,00	0,00
2017 2317 62500	107,00	0,00	107,00	0,00	0,00	107,00	107,00	0,00	0,00	0,00
2017 2318 22199	786,37	0,00	786,37	0,00	0,00	786,37	786,37	0,00	0,00	0,00
2017 23185 2260850	6.309,90	0,00	6.309,90	0,00	0,00	6.309,90	6.309,90	0,00	0,00	0,00
2017 23185 2260851	234,78	0,00	234,78	0,00	0,00	234,78	234,78	0,00	0,00	0,00
2017 23185 2260852	8.000,00	0,00	8.000,00	0,00	0,00	8.000,00	8.000,00	0,00	0,00	0,00
2017 23185 2260853	255,00	0,00	255,00	0,00	0,00	255,00	255,00	0,00	0,00	0,00
2017 2319 49000	30.000,00	0,00	30.000,00	0,00	0,00	30.000,00	30.000,00	0,00	0,00	0,00
2017 241 13104	1.425,44	0,00	1.425,44	0,00	0,00	1.425,44	1.425,44	0,00	0,00	0,00
2017 241 2269901	2.701,04	0,00	2.701,04	0,00	0,00	2.701,04	2.701,04	0,00	0,00	0,00
2017 241 23120	177,53	0,00	177,53	0,00	0,00	177,53	177,53	0,00	0,00	0,00
2017 311 22100	88,03	0,00	88,03	0,00	0,00	88,03	88,03	0,00	0,00	0,00
2017 311 22113	646,64	0,00	646,64	0,00	0,00	646,64	646,64	0,00	0,00	0,00
2017 311 22699	2.055,79	0,00	2.055,79	0,00	0,00	2.055,79	2.055,79	0,00	0,00	0,00
2017 311 2279903	4.737,98	0,00	4.737,98	0,00	0,00	4.737,98	4.737,98	0,00	0,00	0,00
2017 311 48900	1.731,00	0,00	1.731,00	0,00	0,00	1.731,00	1.731,00	0,00	0,00	0,00
2017 320 22000	30,28	0,00	30,28	0,00	0,00	30,28	30,28	0,00	0,00	0,00
2017 320 22002	136,74	0,00	136,74	0,00	0,00	136,74	136,74	0,00	0,00	0,00
2017 320 22699	749,80	0,00	749,80	0,00	0,00	749,80	749,80	0,00	0,00	0,00
2017 323 21200	5.660,43	0,00	5.660,43	0,00	0,00	5.660,43	5.660,43	0,00	0,00	0,00
2017 323 22100	4.137,78	0,00	4.137,78	0,00	0,00	4.137,78	4.137,78	0,00	0,00	0,00
2017 323 22102	10.297,52	0,00	10.297,52	0,00	0,00	10.297,52	10.297,52	0,00	0,00	0,00
2017 323 22700	113.303,00	0,00	113.303,00	0,00	0,00	113.303,00	113.303,00	0,00	0,00	0,00
2017 323 2279900	2.439,38	0,00	2.439,38	0,00	0,00	2.439,38	2.439,38	0,00	0,00	0,00
2017 323 2279902	192,39	0,00	192,39	0,00	0,00	192,39	192,39	0,00	0,00	0,00
2017 3260 48100	1.140,00	0,00	1.140,00	0,00	0,00	1.140,00	1.140,00	0,00	0,00	0,00
2017 3261 21200	449,11	0,00	449,11	0,00	0,00	449,11	449,11	0,00	0,00	0,00
2017 3261 21500	728,08	0,00	728,08	0,00	0,00	728,08	728,08	0,00	0,00	0,00
2017 3261 22000	169,51	0,00	169,51	0,00	0,00	169,51	169,51	0,00	0,00	0,00
2017 3261 22002	146,65	0,00	146,65	0,00	0,00	146,65	146,65	0,00	0,00	0,00
2017 3261 22100	3.845,69	0,00	3.845,69	0,00	0,00	3.845,69	3.845,69	0,00	0,00	0,00
2017 3261 22102	707,59	0,00	707,59	0,00	0,00	707,59	707,59	0,00	0,00	0,00
2017 3261 22105	233,53	0,00	233,53	0,00	0,00	233,53	233,53	0,00	0,00	0,00
2017 3261 22110	163,63	0,00	163,63	46,23	0,00	163,63	209,86	0,00	0,00	0,00
2017 3261 22699	179,73	0,00	179,73	0,00	0,00	179,73	179,73	0,00	0,00	0,00
2017 3261 2279900	949,32	0,00	949,32	0,00	0,00	949,32	949,32	0,00	0,00	0,00
Suma y sigue	1.487.312,59	-5.256,36	1.482.056,23	16.589,08	0,00	1.473.894,90	1.483.261,55	363,00	7.798,33	7.222,43

Hasta 31/12/2018

Aplicación Presupuestaria	Obligaciones Reconocidas			Saldo inicial Pagos ordenados a 1 de enero	Rectific. del Saldo inicial Pagos Ordenados	Pagos Ordenados en el Ejercicio	Pagado	Anulaciones en ejercicio de Obl.Rec./Ord.Pago	Obligac. Ptes. Ordenar el Pago a 31-12-2018	Pagos Ordenados Pendientes a 31-12-2018
	a 1 de enero	Rectificaciones	Total							
Sumas anteriores	1.487.312,59	-5.256,36	1.482.056,23	16.589,08	0,00	1.473.894,90	1.483.261,55	363,00	7.798,33	7.222,43
2017 3261 2279902	124,63	0,00	124,63	0,00	0,00	124,63	124,63	0,00	0,00	0,00
2017 3261 2279905	256,23	0,00	256,23	0,00	0,00	256,23	256,23	0,00	0,00	0,00
2017 3261 62500	99,00	0,00	99,00	0,00	0,00	99,00	99,00	0,00	0,00	0,00
2017 330 21200	2.103,49	0,00	2.103,49	0,00	0,00	2.103,49	2.103,49	0,00	0,00	0,00
2017 330 21600	45,00	0,00	45,00	0,00	0,00	45,00	45,00	0,00	0,00	0,00
2017 330 22000	947,89	0,00	947,89	0,00	0,00	947,89	947,89	0,00	0,00	0,00
2017 330 22002	444,19	0,00	444,19	0,00	0,00	444,19	444,19	0,00	0,00	0,00
2017 330 22100	2.755,82	0,00	2.755,82	0,00	0,00	2.755,82	2.755,82	0,00	0,00	0,00
2017 330 22105	131,89	0,00	131,89	0,00	0,00	131,89	131,89	0,00	0,00	0,00
2017 330 22110	231,02	0,00	231,02	0,00	0,00	231,02	231,02	0,00	0,00	0,00
2017 330 22601	150,00	0,00	150,00	0,00	0,00	150,00	150,00	0,00	0,00	0,00
2017 330 22602	284,35	0,00	284,35	0,00	0,00	284,35	284,35	0,00	0,00	0,00
2017 330 2260902	2.116,04	0,00	2.116,04	0,00	0,00	2.116,04	2.116,04	0,00	0,00	0,00
2017 330 2260903	6.036,94	0,00	6.036,94	0,00	0,00	6.036,94	6.036,94	0,00	0,00	0,00
2017 330 2260904	151,49	0,00	151,49	0,00	0,00	151,49	151,49	0,00	0,00	0,00
2017 330 2279900	546,75	0,00	546,75	0,00	0,00	546,75	546,75	0,00	0,00	0,00
2017 3321 22001	5.545,05	0,00	5.545,05	397,88	0,00	5.545,05	5.942,93	0,00	0,00	0,00
2017 3321 22701	1.323,04	0,00	1.323,04	0,00	0,00	1.323,04	1.323,04	0,00	0,00	0,00
2017 3330 21200	1.270,48	0,00	1.270,48	0,00	0,00	1.270,48	1.270,48	0,00	0,00	0,00
2017 3330 21600	53,24	0,00	53,24	0,00	0,00	53,24	53,24	0,00	0,00	0,00
2017 3330 22100	1.431,97	0,00	1.431,97	0,00	0,00	1.431,97	1.431,97	0,00	0,00	0,00
2017 3330 22103	2.070,00	0,00	2.070,00	0,00	0,00	2.070,00	2.070,00	0,00	0,00	0,00
2017 3330 22105	138,08	0,00	138,08	0,00	0,00	138,08	138,08	0,00	0,00	0,00
2017 3330 2260901	2.043,94	0,00	2.043,94	0,00	0,00	2.043,94	2.043,94	0,00	0,00	0,00
2017 3330 2270608	1.839,20	0,00	1.839,20	0,00	0,00	1.839,20	1.839,20	0,00	0,00	0,00
2017 3330 2279900	2.623,26	0,00	2.623,26	0,00	0,00	2.623,26	2.623,26	0,00	0,00	0,00
2017 3330 6230116	1.393,84	0,00	1.393,84	0,00	0,00	1.393,84	1.393,84	0,00	0,00	0,00
2017 3330 62500	3.423,20	0,00	3.423,20	0,00	0,00	3.423,20	3.423,20	0,00	0,00	0,00
2017 3331 21200	1.929,32	0,00	1.929,32	0,00	0,00	1.929,32	1.929,32	0,00	0,00	0,00
2017 3331 22000	8,90	0,00	8,90	0,00	0,00	8,90	8,90	0,00	0,00	0,00
2017 3331 22002	72,81	0,00	72,81	0,00	0,00	72,81	72,81	0,00	0,00	0,00
2017 3331 22100	1.456,81	0,00	1.456,81	0,00	0,00	1.456,81	1.456,81	0,00	0,00	0,00
2017 3331 22104	354,21	0,00	354,21	0,00	0,00	354,21	354,21	0,00	0,00	0,00
2017 3331 22699	374,19	0,00	374,19	0,00	0,00	374,19	374,19	0,00	0,00	0,00
2017 3331 22701	212,03	0,00	212,03	0,00	0,00	212,03	212,03	0,00	0,00	0,00
2017 3331 2279900	1.310,70	0,00	1.310,70	0,00	0,00	1.310,70	1.310,70	0,00	0,00	0,00
2017 3331 6230112	4.272,79	0,00	4.272,79	0,00	0,00	4.272,79	4.272,79	0,00	0,00	0,00
2017 334 21900	2.415,22	0,00	2.415,22	0,00	0,00	2.415,22	2.415,22	0,00	0,00	0,00
2017 334 22104	1.216,18	0,00	1.216,18	0,00	0,00	1.216,18	1.216,18	0,00	0,00	0,00
2017 334 22699	44,00	0,00	44,00	0,00	0,00	44,00	44,00	0,00	0,00	0,00
2017 334 48900	850,00	0,00	850,00	0,00	0,00	850,00	850,00	0,00	0,00	0,00
2017 334 48920	450,76	0,00	450,76	0,00	0,00	450,76	450,76	0,00	0,00	0,00
Suma y sigue	1.541.860,54	-5.256,36	1.536.604,18	16.986,96	0,00	1.528.442,85	1.538.207,38	363,00	7.798,33	7.222,43

Hasta 31/12/2018

Aplicación Presupuestaria	Obligaciones Reconocidas			Saldo inicial Pagos ordenados a 1 de enero	Rectific. del Saldo inicial Pagos Ordenados	Pagos Ordenados en el Ejercicio	Pagado	Anulaciones en ejercicio de Obl.Rec./Ord.Pago	Obligac. Ptes. Ordenar el Pago a 31-12-2018	Pagos Ordenados Pendientes a 31-12-2018
	a 1 de enero	Rectificaciones	Total							
Sumas anteriores	1.541.860,54	-5.256,36	1.536.604,18	16.986,96	0,00	1.528.442,85	1.538.207,38	363,00	7.798,33	7.222,43
2017 334 48921	22.341,84	0,00	22.341,84	8.000,00	0,00	22.341,84	30.341,84	0,00	0,00	0,00
2017 334 48922	13.000,00	0,00	13.000,00	0,00	0,00	13.000,00	13.000,00	0,00	0,00	0,00
2017 334 48924	7.000,00	0,00	7.000,00	0,00	0,00	7.000,00	7.000,00	0,00	0,00	0,00
2017 334 48926	1.850,00	0,00	1.850,00	0,00	0,00	1.850,00	1.850,00	0,00	0,00	0,00
2017 334 48927	2.000,00	0,00	2.000,00	0,00	0,00	0,00	0,00	0,00	2.000,00	0,00
2017 336 21200	714,60	0,00	714,60	0,00	0,00	714,60	714,60	0,00	0,00	0,00
2017 336 21400	388,39	0,00	388,39	0,00	0,00	388,39	388,39	0,00	0,00	0,00
2017 336 22100	154,42	0,00	154,42	0,00	0,00	154,42	154,42	0,00	0,00	0,00
2017 336 22103	550,19	0,00	550,19	0,00	0,00	550,19	550,19	0,00	0,00	0,00
2017 336 22104	272,85	0,00	272,85	0,00	0,00	272,85	272,85	0,00	0,00	0,00
2017 336 22303	3.413,99	0,00	3.413,99	0,00	0,00	3.413,99	3.413,99	0,00	0,00	0,00
2017 336 22699	2.534,90	0,00	2.534,90	0,00	0,00	2.534,90	2.534,90	0,00	0,00	0,00
2017 336 23120	5,32	0,00	5,32	0,00	0,00	5,32	5,32	0,00	0,00	0,00
2017 3370 21200	228,09	0,00	228,09	0,00	0,00	228,09	228,09	0,00	0,00	0,00
2017 3370 22000	116,26	0,00	116,26	0,00	0,00	116,26	116,26	0,00	0,00	0,00
2017 3370 22002	13,49	0,00	13,49	0,00	0,00	13,49	13,49	0,00	0,00	0,00
2017 3370 22100	1.384,12	0,00	1.384,12	0,00	0,00	1.384,12	1.384,12	0,00	0,00	0,00
2017 3370 22105	337,59	0,00	337,59	0,00	0,00	337,59	337,59	0,00	0,00	0,00
2017 3370 22110	320,45	0,00	320,45	53,83	0,00	320,45	374,28	0,00	0,00	0,00
2017 3370 22699	4.980,17	0,00	4.980,17	0,00	0,00	4.980,17	4.980,17	0,00	0,00	0,00
2017 3370 2279900	1.155,46	0,00	1.155,46	0,00	0,00	1.155,46	1.155,46	0,00	0,00	0,00
2017 3370 2279905	239,70	0,00	239,70	0,00	0,00	239,70	239,70	0,00	0,00	0,00
2017 3371 21200	69,41	0,00	69,41	0,00	0,00	69,41	69,41	0,00	0,00	0,00
2017 3371 22001	1.122,30	0,00	1.122,30	0,00	0,00	1.122,30	1.122,30	0,00	0,00	0,00
2017 3371 22100	1.425,79	0,00	1.425,79	0,00	0,00	1.425,79	1.425,79	0,00	0,00	0,00
2017 3371 22110	76,92	0,00	76,92	28,59	0,00	76,92	105,51	0,00	0,00	0,00
2017 3371 2279909	5.267,86	0,00	5.267,86	0,00	0,00	5.267,86	5.267,86	0,00	0,00	0,00
2017 338 20300	7.426,51	0,00	7.426,51	0,00	0,00	7.426,51	7.426,51	0,00	0,00	0,00
2017 338 20800	16.164,63	0,00	16.164,63	0,00	0,00	16.164,63	16.164,63	0,00	0,00	0,00
2017 338 21200	7.528,36	0,00	7.528,36	0,00	0,00	7.528,36	7.528,36	0,00	0,00	0,00
2017 338 21300	1.629,49	0,00	1.629,49	0,00	0,00	1.629,49	1.629,49	0,00	0,00	0,00
2017 338 21600	577,49	0,00	577,49	0,00	0,00	577,49	577,49	0,00	0,00	0,00
2017 338 21900	2.124,72	0,00	2.124,72	0,00	0,00	2.124,72	2.124,72	0,00	0,00	0,00
2017 338 22000	6,08	0,00	6,08	0,00	0,00	6,08	6,08	0,00	0,00	0,00
2017 338 22100	424,77	0,00	424,77	0,00	0,00	424,77	424,77	0,00	0,00	0,00
2017 338 22103	186,43	0,00	186,43	0,00	0,00	186,43	186,43	0,00	0,00	0,00
2017 338 22601	2.054,98	0,00	2.054,98	0,00	0,00	2.054,98	2.054,98	0,00	0,00	0,00
2017 338 22602	8.696,37	0,00	8.696,37	0,00	0,00	8.696,37	8.696,37	0,00	0,00	0,00
2017 338 22610	63.550,81	0,00	63.550,81	0,00	0,00	63.550,81	63.550,81	0,00	0,00	0,00
2017 338 22701	7.597,63	0,00	7.597,63	0,00	0,00	7.597,63	7.597,63	0,00	0,00	0,00
2017 338 48900	3.450,00	0,00	3.450,00	0,00	0,00	3.000,00	3.000,00	0,00	450,00	0,00
2017 338 62500	1.638,34	0,00	1.638,34	0,00	0,00	1.638,34	1.638,34	0,00	0,00	0,00
Suma y sigue	1.735.881,26	-5.256,36	1.730.624,90	25.069,38	0,00	1.720.013,57	1.737.860,52	363,00	10.248,33	7.222,43

Hasta 31/12/2018

Aplicación Presupuestaria	Obligaciones Reconocidas			Saldo inicial Pagos ordenados a 1 de enero	Rectific. del Saldo inicial Pagos Ordenados	Pagos Ordenados en el Ejercicio	Pagado	Anulaciones en ejercicio de Obl.Rec./Ord.Pago	Obligac. Ptes. Ordenar el Pago a 31-12-2018	Pagos Ordenados Pendientes a 31-12-2018
	a 1 de enero	Rectificaciones	Total							
Sumas anteriores	1.735.881,26	-5.256,36	1.730.624,90	25.069,38	0,00	1.720.013,57	1.737.860,52	363,00	10.248,33	7.222,43
2017 340 131	61,19	0,00	61,19	0,00	0,00	61,19	61,19	0,00	0,00	0,00
2017 340 22000	190,63	0,00	190,63	0,00	0,00	190,63	190,63	0,00	0,00	0,00
2017 340 22105	48,40	0,00	48,40	0,00	0,00	48,40	48,40	0,00	0,00	0,00
2017 340 2279905	284,26	0,00	284,26	0,00	0,00	284,26	284,26	0,00	0,00	0,00
2017 340 23120	22,80	0,00	22,80	0,00	0,00	22,80	22,80	0,00	0,00	0,00
2017 341 22601	190,94	0,00	190,94	0,00	0,00	190,94	190,94	0,00	0,00	0,00
2017 341 2260951	859,89	0,00	859,89	0,00	0,00	859,89	859,89	0,00	0,00	0,00
2017 341 2260960	7.909,06	0,00	7.909,06	0,00	0,00	7.909,06	7.909,06	0,00	0,00	0,00
2017 341 2260961	1.980,00	0,00	1.980,00	0,00	0,00	1.980,00	1.980,00	0,00	0,00	0,00
2017 341 2260962	362,00	0,00	362,00	0,00	0,00	362,00	362,00	0,00	0,00	0,00
2017 341 2260964	300,00	0,00	300,00	0,00	0,00	300,00	300,00	0,00	0,00	0,00
2017 341 2260965	861,75	0,00	861,75	0,00	0,00	861,75	861,75	0,00	0,00	0,00
2017 341 48900	1.333,36	0,00	1.333,36	0,00	0,00	1.333,36	1.333,36	0,00	0,00	0,00
2017 341 48901	1.929,05	0,00	1.929,05	0,00	0,00	1.929,05	1.929,05	0,00	0,00	0,00
2017 341 48902	3.966,19	0,00	3.966,19	0,00	0,00	3.966,19	3.966,19	0,00	0,00	0,00
2017 341 48904	2.500,00	0,00	2.500,00	0,00	0,00	2.500,00	2.500,00	0,00	0,00	0,00
2017 341 48905	440,00	0,00	440,00	0,00	0,00	440,00	440,00	0,00	0,00	0,00
2017 341 48907	8.007,05	0,00	8.007,05	0,00	0,00	8.007,05	8.007,05	0,00	0,00	0,00
2017 3420 20300	457,38	0,00	457,38	0,00	0,00	457,38	457,38	0,00	0,00	0,00
2017 3420 21200	7.964,51	0,00	7.964,51	728,43	0,00	7.964,51	8.692,94	0,00	0,00	0,00
2017 3420 21300	562,65	0,00	562,65	0,00	0,00	562,65	562,65	0,00	0,00	0,00
2017 3420 21400	87,85	0,00	87,85	0,00	0,00	87,85	87,85	0,00	0,00	0,00
2017 3420 21500	120,95	0,00	120,95	0,00	0,00	120,95	120,95	0,00	0,00	0,00
2017 3420 21600	23,00	0,00	23,00	0,00	0,00	23,00	23,00	0,00	0,00	0,00
2017 3420 21900	6.940,57	0,00	6.940,57	0,00	0,00	6.940,57	6.940,57	0,00	0,00	0,00
2017 3420 22100	9.206,06	0,00	9.206,06	0,00	0,00	9.206,06	9.206,06	0,00	0,00	0,00
2017 3420 22102	2.056,00	0,00	2.056,00	0,00	0,00	2.056,00	2.056,00	0,00	0,00	0,00
2017 3420 22103	310,86	0,00	310,86	0,00	0,00	310,86	310,86	0,00	0,00	0,00
2017 3420 22104	103,12	0,00	103,12	0,00	0,00	103,12	103,12	0,00	0,00	0,00
2017 3420 22107	217,60	0,00	217,60	0,00	0,00	217,60	217,60	0,00	0,00	0,00
2017 3420 22110	512,69	0,00	512,69	0,00	0,00	512,69	512,69	0,00	0,00	0,00
2017 3420 22701	42,82	0,00	42,82	0,00	0,00	42,82	42,82	0,00	0,00	0,00
2017 3420 22706	117,00	0,00	117,00	0,00	0,00	117,00	117,00	0,00	0,00	0,00
2017 3420 2279902	2.776,35	0,00	2.776,35	0,00	0,00	2.776,35	2.776,35	0,00	0,00	0,00
2017 3420 62300	2.118,83	0,00	2.118,83	0,00	0,00	2.118,83	2.118,83	0,00	0,00	0,00
2017 3420 62500	100,00	0,00	100,00	0,00	0,00	100,00	100,00	0,00	0,00	0,00
2017 3420 6320322	89.144,18	0,00	89.144,18	0,00	0,00	89.144,18	89.144,18	0,00	0,00	0,00
2017 3421 47200	81.000,00	0,00	81.000,00	0,00	0,00	81.000,00	81.000,00	0,00	0,00	0,00
2017 410 21300	121,00	0,00	121,00	0,00	0,00	121,00	121,00	0,00	0,00	0,00
2017 410 22000	8,05	0,00	8,05	0,00	0,00	8,05	8,05	0,00	0,00	0,00
2017 4311 2269903	3.925,25	0,00	3.925,25	0,00	0,00	3.925,25	3.925,25	0,00	0,00	0,00
2017 4312 21200	287,00	0,00	287,00	0,00	0,00	287,00	287,00	0,00	0,00	0,00
Suma y sigue	1.975.331,55	-5.256,36	1.970.075,19	25.797,81	0,00	1.959.463,86	1.978.039,24	363,00	10.248,33	7.222,43

Hasta 31/12/2018

Aplicación Presupuestaria	Obligaciones Reconocidas			Saldo inicial Pagos ordenados a 1 de enero	Rectific. del Saldo inicial Pagos Ordenados	Pagos Ordenados en el Ejercicio	Pagado	Anulaciones en ejercicio de Obl.Rec./Ord.Pago	Obligac. Ptes. Ordenar el Pago a 31-12-2018	Pagos Ordenados Pendientes a 31-12-2018
	a 1 de enero	Rectificaciones	Total							
Sumas anteriores	1.975.331,55	-5.256,36	1.970.075,19	25.797,81	0,00	1.959.463,86	1.978.039,24	363,00	10.248,33	7.222,43
2017 4312 22100	64,03	0,00	64,03	0,00	0,00	64,03	64,03	0,00	0,00	0,00
2017 432 151	85,00	0,00	85,00	0,00	0,00	85,00	85,00	0,00	0,00	0,00
2017 432 21200	980,92	0,00	980,92	0,00	0,00	980,92	980,92	0,00	0,00	0,00
2017 432 22100	362,66	0,00	362,66	0,00	0,00	362,66	362,66	0,00	0,00	0,00
2017 432 22102	43,73	0,00	43,73	0,00	0,00	43,73	43,73	0,00	0,00	0,00
2017 432 22110	49,03	0,00	49,03	0,00	0,00	49,03	49,03	0,00	0,00	0,00
2017 432 22602	4.965,80	0,00	4.965,80	0,00	0,00	4.965,80	4.965,80	0,00	0,00	0,00
2017 432 22699	5.715,11	0,00	5.715,11	0,00	0,00	5.715,11	5.715,11	0,00	0,00	0,00
2017 432 22701	260,62	0,00	260,62	0,00	0,00	260,62	260,62	0,00	0,00	0,00
2017 432 23120	106,40	0,00	106,40	0,00	0,00	106,40	106,40	0,00	0,00	0,00
2017 432 48929	1.740,00	0,00	1.740,00	0,00	0,00	1.740,00	1.740,00	0,00	0,00	0,00
2017 432 62500	7.482,64	0,00	7.482,64	0,00	0,00	7.482,64	7.482,64	0,00	0,00	0,00
2017 433 21200	5.714,13	0,00	5.714,13	0,00	0,00	5.714,13	5.714,13	0,00	0,00	0,00
2017 433 22000	28,60	0,00	28,60	0,00	0,00	28,60	28,60	0,00	0,00	0,00
2017 433 22002	220,46	0,00	220,46	0,00	0,00	220,46	220,46	0,00	0,00	0,00
2017 433 22100	3.444,27	0,00	3.444,27	0,00	0,00	3.444,27	3.444,27	0,00	0,00	0,00
2017 433 22105	30,25	0,00	30,25	0,00	0,00	30,25	30,25	0,00	0,00	0,00
2017 433 22110	380,38	0,00	380,38	0,00	0,00	380,38	380,38	0,00	0,00	0,00
2017 433 22699	2.038,73	0,00	2.038,73	0,00	0,00	2.038,73	2.038,73	0,00	0,00	0,00
2017 433 22701	40,74	0,00	40,74	0,00	0,00	40,74	40,74	0,00	0,00	0,00
2017 433 2279900	653,40	0,00	653,40	0,00	0,00	653,40	653,40	0,00	0,00	0,00
2017 433 2279902	267,89	0,00	267,89	0,00	0,00	267,89	267,89	0,00	0,00	0,00
2017 433 2279905	49,25	0,00	49,25	0,00	0,00	49,25	49,25	0,00	0,00	0,00
2017 433 2279913	6.510,81	0,00	6.510,81	0,00	0,00	6.510,81	6.510,81	0,00	0,00	0,00
2017 433 62500	1.892,44	0,00	1.892,44	0,00	0,00	1.892,44	1.892,44	0,00	0,00	0,00
2017 442 22100	764,25	0,00	764,25	0,00	0,00	764,25	764,25	0,00	0,00	0,00
2017 442 48900	3.928,90	0,00	3.928,90	0,00	0,00	3.928,90	3.928,90	0,00	0,00	0,00
2017 454 61900	30.000,00	0,00	30.000,00	0,00	0,00	30.000,00	30.000,00	0,00	0,00	0,00
2017 491 21500	53,54	0,00	53,54	0,00	0,00	53,54	53,54	0,00	0,00	0,00
2017 491 21600	149,07	0,00	149,07	0,00	0,00	149,07	149,07	0,00	0,00	0,00
2017 491 22002	180,54	0,00	180,54	0,00	0,00	180,54	180,54	0,00	0,00	0,00
2017 491 22200	10,00	0,00	10,00	0,00	0,00	10,00	10,00	0,00	0,00	0,00
2017 491 22699	1.214,45	0,00	1.214,45	0,00	0,00	1.214,45	1.214,45	0,00	0,00	0,00
2017 491 22706	704,69	0,00	704,69	0,00	0,00	704,69	704,69	0,00	0,00	0,00
2017 491 62600	64,37	0,00	64,37	0,00	0,00	64,37	64,37	0,00	0,00	0,00
2017 493 21200	14,52	0,00	14,52	0,00	0,00	14,52	14,52	0,00	0,00	0,00
2017 493 22000	46,70	0,00	46,70	0,00	0,00	46,70	46,70	0,00	0,00	0,00
2017 493 22100	375,80	0,00	375,80	0,00	0,00	375,80	375,80	0,00	0,00	0,00
2017 493 22105	72,60	0,00	72,60	0,00	0,00	72,60	72,60	0,00	0,00	0,00
2017 493 22699	61,50	0,00	61,50	0,00	0,00	61,50	61,50	0,00	0,00	0,00
2017 493 2279905	62,15	0,00	62,15	0,00	0,00	62,15	62,15	0,00	0,00	0,00
2017 493 23020	24,68	0,00	24,68	0,00	0,00	24,68	24,68	0,00	0,00	0,00
Suma y sigue	2.056.186,60	-5.256,36	2.050.930,24	25.797,81	0,00	2.040.318,91	2.058.894,29	363,00	10.248,33	7.222,43

Hasta 31/12/2018

Aplicación Presupuestaria	Obligaciones Reconocidas			Saldo inicial Pagos ordenados a 1 de enero	Rectific. del Saldo inicial Pagos Ordenados	Pagos Ordenados en el Ejercicio	Pagado	Anulaciones en ejercicio de Obl.Rec./Ord.Pago	Obligac. Ptes. Ordenar el Pago a 31-12-2018	Pagos Ordenados Pendientes a 31-12-2018
	a 1 de enero	Rectificaciones	Total							
Sumas anteriores	2.056.186,60	-5.256,36	2.050.930,24	25.797,81	0,00	2.040.318,91	2.058.894,29	363,00	10.248,33	7.222,43
2017 493 23120	14,44	0,00	14,44	0,00	0,00	14,44	14,44	0,00	0,00	0,00
2017 493 62500	598,95	0,00	598,95	0,00	0,00	598,95	598,95	0,00	0,00	0,00
2017 912 21400	395,89	0,00	395,89	0,00	0,00	395,89	395,89	0,00	0,00	0,00
2017 912 22000	113,02	0,00	113,02	0,00	0,00	113,02	113,02	0,00	0,00	0,00
2017 912 22103	224,06	0,00	224,06	0,00	0,00	224,06	224,06	0,00	0,00	0,00
2017 912 22105	57,44	0,00	57,44	0,00	0,00	57,44	57,44	0,00	0,00	0,00
2017 912 22601	266,20	0,00	266,20	0,00	0,00	266,20	266,20	0,00	0,00	0,00
2017 912 22699	726,00	0,00	726,00	0,00	0,00	726,00	726,00	0,00	0,00	0,00
2017 912 23100	55,20	0,00	55,20	0,00	0,00	55,20	55,20	0,00	0,00	0,00
2017 912 23300	3.214,23	0,00	3.214,23	0,00	0,00	3.214,23	3.214,23	0,00	0,00	0,00
2017 912 48000	16.784,00	0,00	16.784,00	0,00	0,00	16.784,00	16.784,00	0,00	0,00	0,00
2017 912 48900	2.000,00	0,00	2.000,00	0,00	0,00	2.000,00	2.000,00	0,00	0,00	0,00
2017 912 62500	154,88	0,00	154,88	0,00	0,00	154,88	154,88	0,00	0,00	0,00
2017 9200 21200	962,24	0,00	962,24	0,00	0,00	962,24	962,24	0,00	0,00	0,00
2017 9200 21400	92,98	0,00	92,98	0,00	0,00	92,98	92,98	0,00	0,00	0,00
2017 9200 21500	178,56	0,00	178,56	0,00	0,00	178,56	178,56	0,00	0,00	0,00
2017 9200 22000	643,27	0,00	643,27	0,00	0,00	643,27	643,27	0,00	0,00	0,00
2017 9200 22002	182,71	0,00	182,71	0,00	0,00	182,71	182,71	0,00	0,00	0,00
2017 9200 22100	2.985,80	0,00	2.985,80	0,00	0,00	2.985,80	2.985,80	0,00	0,00	0,00
2017 9200 22103	149,56	0,00	149,56	0,00	0,00	149,56	149,56	0,00	0,00	0,00
2017 9200 22105	640,09	0,00	640,09	0,00	0,00	640,09	640,09	0,00	0,00	0,00
2017 9200 22106	6,79	0,00	6,79	0,00	0,00	6,79	6,79	0,00	0,00	0,00
2017 9200 22110	93,34	0,00	93,34	0,00	0,00	93,34	93,34	0,00	0,00	0,00
2017 9200 22200	2.976,31	0,00	2.976,31	0,00	0,00	12,10	12,10	0,00	2.964,21	0,00
2017 9200 22201	1.116,95	0,00	1.116,95	0,00	0,00	1.116,95	1.116,95	0,00	0,00	0,00
2017 9200 22303	34,67	0,00	34,67	0,00	0,00	34,67	34,67	0,00	0,00	0,00
2017 9200 22403	300,00	0,00	300,00	0,00	0,00	0,00	0,00	0,00	300,00	0,00
2017 9200 2279900	665,85	0,00	665,85	0,00	0,00	665,85	665,85	0,00	0,00	0,00
2017 9200 2279902	4.556,89	0,00	4.556,89	0,00	0,00	4.556,89	4.556,89	0,00	0,00	0,00
2017 9200 2279905	1.100,10	0,00	1.100,10	0,00	0,00	1.100,10	1.100,10	0,00	0,00	0,00
2017 9200 23120	94,40	0,00	94,40	0,00	0,00	94,40	94,40	0,00	0,00	0,00
2017 9200 62500	338,23	0,00	338,23	0,00	0,00	338,23	338,23	0,00	0,00	0,00
2017 9200 62600	372,68	0,00	372,68	0,00	0,00	372,68	372,68	0,00	0,00	0,00
2017 9200 6330114	7.999,99	0,00	7.999,99	0,00	0,00	7.999,99	7.999,99	0,00	0,00	0,00
2017 9201 16200	11.059,99	0,00	11.059,99	0,00	0,00	11.059,99	11.059,99	0,00	0,00	0,00
2017 9201 22699	90,00	0,00	90,00	0,00	0,00	90,00	90,00	0,00	0,00	0,00
2017 9201 2270600	8.744,43	0,00	8.744,43	0,00	0,00	8.744,43	8.744,43	0,00	0,00	0,00
2017 9202 21400	640,03	0,00	640,03	0,00	0,00	640,03	640,03	0,00	0,00	0,00
2017 9202 22103	335,31	0,00	335,31	0,00	0,00	335,31	335,31	0,00	0,00	0,00
2017 9202 22104	58,00	0,00	58,00	0,00	0,00	58,00	58,00	0,00	0,00	0,00
2017 9202 62300	2.758,45	0,00	2.758,45	0,00	0,00	2.758,45	2.758,45	0,00	0,00	0,00
2017 922 21200	782,10	0,00	782,10	0,00	0,00	782,10	782,10	0,00	0,00	0,00
Suma y sigue	2.130.750,63	-5.256,36	2.125.494,27	25.797,81	0,00	2.111.618,73	2.130.194,11	363,00	13.512,54	7.222,43

Aplicación Presupuestaria	Obligaciones Reconocidas			Saldo inicial Pagos ordenados a 1 de enero	Rectific. del Saldo inicial Pagos Ordenados	Pagos Ordenados en el Ejercicio	Pagado	Anulaciones en ejercicio de Obl.Rec./Ord.Pago	Obligac. Ptes. Ordenar el Pago a 31-12-2018	Pagos Ordenados Pendientes a 31-12-2018
	a 1 de enero	Rectificaciones	Total							
Sumas anteriores	2.130.750,63	-5.256,36	2.125.494,27	25.797,81	0,00	2.111.618,73	2.130.194,11	363,00	13.512,54	7.222,43
2017 922 22000	10,55	0,00	10,55	0,00	0,00	10,55	10,55	0,00	0,00	0,00
2017 922 22100	1.868,51	0,00	1.868,51	0,00	0,00	1.868,51	1.868,51	0,00	0,00	0,00
2017 922 22105	42,35	0,00	42,35	0,00	0,00	42,35	42,35	0,00	0,00	0,00
2017 922 22110	52,71	0,00	52,71	0,00	0,00	52,71	52,71	0,00	0,00	0,00
2017 922 62500	2.237,29	0,00	2.237,29	0,00	0,00	2.237,29	2.237,29	0,00	0,00	0,00
2017 924 21200	94,02	0,00	94,02	0,00	0,00	94,02	94,02	0,00	0,00	0,00
2017 924 22000	81,41	0,00	81,41	0,00	0,00	81,41	81,41	0,00	0,00	0,00
2017 924 22100	920,53	0,00	920,53	0,00	0,00	920,53	920,53	0,00	0,00	0,00
2017 924 22110	60,07	0,00	60,07	0,00	0,00	60,07	60,07	0,00	0,00	0,00
2017 924 22602	9.873,60	0,00	9.873,60	0,00	0,00	9.873,60	9.873,60	0,00	0,00	0,00
2017 924 22699	483,70	0,00	483,70	0,00	0,00	483,70	483,70	0,00	0,00	0,00
2017 924 2279900	953,73	0,00	953,73	0,00	0,00	953,73	953,73	0,00	0,00	0,00
2017 924 2279905	4.370,57	0,00	4.370,57	0,00	0,00	4.370,57	4.370,57	0,00	0,00	0,00
2017 926 21600	2.743,86	0,00	2.743,86	0,00	0,00	2.743,86	2.743,86	0,00	0,00	0,00
2017 926 22000	18,45	0,00	18,45	0,00	0,00	18,45	18,45	0,00	0,00	0,00
2017 926 22002	60,88	0,00	60,88	0,00	0,00	60,88	60,88	0,00	0,00	0,00
2017 926 22200	137,46	0,00	137,46	0,00	0,00	137,46	137,46	0,00	0,00	0,00
2017 926 2270601	3.844,85	0,00	3.844,85	326,70	0,00	3.844,85	4.171,55	0,00	0,00	0,00
2017 926 62600	17.891,29	0,00	17.891,29	0,00	0,00	17.891,29	17.891,29	0,00	0,00	0,00
2017 926 64100	778,39	0,00	778,39	0,00	0,00	778,39	778,39	0,00	0,00	0,00
2017 929 21200	401,89	0,00	401,89	0,00	0,00	401,89	401,89	0,00	0,00	0,00
2017 929 21901	12.804,17	0,00	12.804,17	0,00	0,00	12.804,17	12.804,17	0,00	0,00	0,00
2017 929 22000	30,25	0,00	30,25	0,00	0,00	30,25	30,25	0,00	0,00	0,00
2017 929 22100	237,06	0,00	237,06	0,00	0,00	237,06	237,06	0,00	0,00	0,00
2017 929 22105	361,79	0,00	361,79	0,00	0,00	361,79	361,79	0,00	0,00	0,00
2017 931 22000	193,74	0,00	193,74	0,00	0,00	193,74	193,74	0,00	0,00	0,00
2017 931 22002	801,54	0,00	801,54	0,00	0,00	801,54	801,54	0,00	0,00	0,00
2017 931 2270601	13.717,07	0,00	13.717,07	0,00	0,00	13.717,07	13.717,07	0,00	0,00	0,00
2017 932 22002	147,96	0,00	147,96	0,00	0,00	147,96	147,96	0,00	0,00	0,00
2017 932 22602	344,85	0,00	344,85	0,00	0,00	344,85	344,85	0,00	0,00	0,00
2017 932 2279901	4.467,62	0,00	4.467,62	0,00	0,00	4.467,62	4.467,62	0,00	0,00	0,00
2017 934 22000	7,50	0,00	7,50	0,00	0,00	7,50	7,50	0,00	0,00	0,00
Suma Total	2.210.790,29	-5.256,36	2.205.533,93	26.124,51	0,00	2.191.658,39	2.210.560,47	363,00	13.512,54	7.222,43

RESUMEN	Obligaciones Reconocidas			Saldo inicial Pagos ordenados a 1 de enero	Rectific. del Saldo inicial Pagos Ordenados	Pagos Ordenados en el Ejercicio	Pagado	Anulaciones en ejercicio de Obl.Rec./Ord.Pago	Obligac. Ptes. Ordenar el Pago a 31-12-2018	Pagos Ordenados Pendientes a 31-12-2018
	a 1 de enero	Rectificaciones	Total							
Capítulo 1	15.853,54	0,00	15.853,54	0,00	0,00	15.503,54	15.503,54	0,00	350,00	0,00
Capítulo 2	1.356.806,54	-570,58	1.356.235,96	6.664,18	0,00	1.352.608,75	1.359.272,93	363,00	3.264,21	0,00
Capítulo 3	1.808,62	0,00	1.808,62	0,00	0,00	1.808,62	1.808,62	0,00	0,00	0,00
Capítulo 4	218.652,41	-3.194,46	215.457,95	9.000,00	0,00	213.007,95	221.007,95	0,00	2.450,00	1.000,00
Capítulo 5	0,00	0,00	0,00	0,00	0,00	0,00	0,00	0,00	0,00	0,00
Capítulo 6	566.707,46	-1.491,32	565.216,14	10.460,33	0,00	557.767,81	562.005,71	0,00	7.448,33	6.222,43
Capítulo 7	0,00	0,00	0,00	0,00	0,00	0,00	0,00	0,00	0,00	0,00
Capítulo 8	0,00	0,00	0,00	0,00	0,00	0,00	0,00	0,00	0,00	0,00
Capítulo 9	50.961,72	0,00	50.961,72	0,00	0,00	50.961,72	50.961,72	0,00	0,00	0,00
Suma Total	2.210.790,29	-5.256,36	2.205.533,93	26.124,51	0,00	2.191.658,39	2.210.560,47	363,00	13.512,54	7.222,43

RESUMEN	Obligaciones Reconocidas			Saldo inicial Pagos ordenados a 1 de enero	Rectific. del Saldo inicial Pagos Ordenados	Pagos Ordenados en el Ejercicio	Pagado	Anulaciones en ejercicio de Obl.Rec./Ord.Pago	Obligac. Ptes. Ordenar el Pago a 31-12-2018	Pagos Ordenados Pendientes a 31-12-2018
	a 1 de enero	Rectificaciones	Total							
2011	0,00	0,00	0,00	10.460,33	0,00	0,00	10.460,33	0,00	0,00	0,00
2013	0,00	0,00	0,00	363,00	0,00	-363,00	0,00	363,00	0,00	0,00
2014	300,00	0,00	300,00	0,00	0,00	300,00	300,00	0,00	0,00	0,00
2015	544,46	-194,46	350,00	1.000,00	0,00	0,00	0,00	0,00	350,00	1.000,00
2016	16.856,55	-3.000,00	13.856,55	0,00	0,00	13.856,55	13.856,55	0,00	0,00	0,00
2017	2.193.089,28	-2.061,90	2.191.027,38	14.301,18	0,00	2.177.864,84	2.185.943,59	0,00	13.162,54	6.222,43
Suma Total	2.210.790,29	-5.256,36	2.205.533,93	26.124,51	0,00	2.191.658,39	2.210.560,47	363,00	13.512,54	7.222,43

Hasta 31/12/2018

A) Por Aplicaciones Presupuestarias

Aplicación Presupuestaria	Créditos Presupuestarios			Obligaciones Reconocidas	Pagos	Reintegros	Ordenes Pago Pendientes	Obligaciones Ptes. Ordenar el Pago	Remanente de Crédito
	Iniciales	Modificaciones	Definitivos						
011 31000	160.000,00	-18.000,00	142.000,00	153.614,84	153.614,84	12.089,07	0,00	0,00	474,23
011 31002	0,00	1.500,00	1.500,00	559,74	559,74	0,00	0,00	0,00	940,26
011 91102	79.207,20	0,00	79.207,20	79.207,20	72.606,60	0,00	0,00	6.600,60	0,00
011 91103	362.870,09	0,00	362.870,09	362.870,09	362.870,09	0,00	0,00	0,00	0,00
011 91300	1.267.922,71	0,00	1.267.922,71	1.265.685,82	1.265.685,82	0,00	0,00	0,00	2.236,89
130 120	11.001,95	0,00	11.001,95	11.015,89	11.015,89	0,00	0,00	0,00	-13,94
130 121	11.222,12	0,00	11.222,12	11.236,00	11.236,00	0,00	0,00	0,00	-13,88
130 131	20.357,82	0,00	20.357,82	20.383,32	20.383,32	0,00	0,00	0,00	-25,50
130 150	213,45	0,00	213,45	213,66	213,66	0,00	0,00	0,00	-0,21
130 16000	12.100,00	200,00	12.300,00	12.218,05	12.218,05	0,00	0,00	0,00	81,95
130 21400	900,00	0,00	900,00	431,83	63,99	0,00	0,00	367,84	468,17
130 21900	100,00	0,00	100,00	0,00	0,00	0,00	0,00	0,00	100,00
130 22103	2.100,00	0,00	2.100,00	2.198,91	1.793,75	0,00	0,00	405,16	-98,91
130 22104	250,00	0,00	250,00	129,96	79,98	0,00	0,00	49,98	120,04
130 22401	283,87	0,00	283,87	240,00	240,00	0,00	0,00	0,00	43,87
130 22699	100,00	3.000,00	3.100,00	32,31	0,00	0,00	0,00	32,31	3.067,69
132 120	404.494,08	0,00	404.494,08	352.686,25	352.686,25	0,00	0,00	0,00	51.807,83
132 121	432.508,05	0,00	432.508,05	381.960,96	381.960,96	0,00	0,00	0,00	50.547,09
132 150	67.586,93	0,00	67.586,93	54.945,20	54.945,20	0,00	0,00	0,00	12.641,73
132 151	52.445,79	0,00	52.445,79	41.182,63	41.182,63	0,00	0,00	0,00	11.263,16
132 16000	260.960,00	-33.950,00	227.010,00	223.799,78	223.799,78	0,00	0,00	0,00	3.210,22
132 16200	150,00	0,00	150,00	0,00	0,00	0,00	0,00	0,00	150,00
132 20301	17.500,00	0,00	17.500,00	8.331,96	8.331,96	0,00	0,00	0,00	9.168,04
132 20800	200,00	0,00	200,00	0,00	0,00	0,00	0,00	0,00	200,00
132 21200	1.000,00	0,00	1.000,00	315,74	315,74	0,00	0,00	0,00	684,26
132 21300	500,00	0,00	500,00	886,20	0,00	0,00	0,00	886,20	-386,20
132 21400	2.500,00	0,00	2.500,00	3.367,74	2.482,85	0,00	0,00	884,89	-867,74
132 21500	500,00	0,00	500,00	0,00	0,00	0,00	0,00	0,00	500,00
132 21600	200,00	0,00	200,00	0,00	0,00	0,00	0,00	0,00	200,00
132 21900	400,00	0,00	400,00	0,00	0,00	0,00	0,00	0,00	400,00
132 22000	400,00	0,00	400,00	674,69	382,70	0,00	0,00	291,99	-274,69
132 22002	300,00	0,00	300,00	356,67	176,24	0,00	0,00	180,43	-56,67
132 22100	7.800,00	0,00	7.800,00	7.625,58	7.010,48	0,00	0,00	615,10	174,42
132 22103	4.200,00	0,00	4.200,00	4.044,00	3.276,74	0,00	0,00	767,26	156,00
132 22104	3.500,00	8.000,00	11.500,00	10.501,43	2.732,49	0,00	0,00	7.768,94	998,57
132 22105	650,00	0,00	650,00	566,28	360,58	0,00	0,00	205,70	83,72
132 22110	100,00	0,00	100,00	26,59	16,52	0,00	5,90	4,17	73,41
132 22199	1.150,00	0,00	1.150,00	1.248,73	0,00	0,00	205,69	1.043,04	-98,73
132 22200	2.300,00	0,00	2.300,00	1.919,84	1.919,84	0,00	0,00	0,00	380,16
132 22401	910,00	0,00	910,00	909,64	909,64	0,00	0,00	0,00	0,36
132 22699	500,00	0,00	500,00	1.820,00	1.820,00	0,00	0,00	0,00	-1.320,00
132 2270601	3.000,00	0,00	3.000,00	2.944,50	261,36	0,00	0,00	2.683,14	55,50
132 2279902	500,00	0,00	500,00	429,31	429,31	0,00	0,00	0,00	70,69
Suma y sigue	3.194.884,06	-39.250,00	3.155.634,06	3.020.581,34	2.997.583,00	12.089,07	211,59	22.786,75	147.141,79

A) Por Aplicaciones Presupuestarias

Aplicación Presupuestaria	Créditos Presupuestarios			Obligaciones Reconocidas	Pagos	Reintegros	Ordenes Pago Pendientes	Obligaciones Ptes. Ordenar el Pago	Remanente de Crédito
	Iniciales	Modificaciones	Definitivos						
Sumas anteriores	3.194.884,06	-39.250,00	3.155.634,06	3.020.581,34	2.997.583,00	12.089,07	211,59	22.786,75	147.141,79
132 2279905	500,00	0,00	500,00	310,46	217,66	0,00	0,00	92,80	189,54
132 23020	100,00	0,00	100,00	0,00	0,00	0,00	0,00	0,00	100,00
132 23120	100,00	0,00	100,00	57,00	57,00	0,00	0,00	0,00	43,00
132 62500	23.000,00	0,00	23.000,00	23.416,79	1.109,51	0,00	0,00	22.307,28	-416,79
132 62600	0,00	150,00	150,00	140,00	140,00	0,00	0,00	0,00	10,00
132 68206	21.000,00	-20.000,00	1.000,00	0,00	0,00	0,00	0,00	0,00	1.000,00
133 21200	400,00	0,00	400,00	0,00	0,00	0,00	0,00	0,00	400,00
133 21300	400,00	3.000,00	3.400,00	1.115,02	494,12	0,00	0,00	620,90	2.284,98
133 21400	500,00	0,00	500,00	345,15	281,10	0,00	0,00	64,05	154,85
133 22103	175,00	0,00	175,00	185,62	185,62	0,00	0,00	0,00	-10,62
133 22199	14.500,00	0,00	14.500,00	14.050,73	9.279,71	0,00	3,70	4.767,32	449,27
133 22699	500,00	0,00	500,00	544,50	544,50	0,00	0,00	0,00	-44,50
135 16205	2.104,80	0,00	2.104,80	2.104,74	2.104,74	0,00	0,00	0,00	0,06
135 21200	400,00	0,00	400,00	723,92	698,57	0,00	11,81	13,54	-323,92
135 21300	100,00	0,00	100,00	0,00	0,00	0,00	0,00	0,00	100,00
135 21400	600,00	3.000,00	3.600,00	2.019,96	1.634,42	0,00	0,00	385,54	1.580,04
135 22000	100,00	0,00	100,00	18,85	13,35	0,00	0,00	5,50	81,15
135 22002	100,00	0,00	100,00	44,90	44,90	0,00	0,00	0,00	55,10
135 22100	500,00	0,00	500,00	0,00	0,00	0,00	0,00	0,00	500,00
135 22103	1.700,00	1.000,00	2.700,00	2.177,53	1.562,20	0,00	0,00	615,33	522,47
135 22104	180,00	0,00	180,00	0,00	0,00	0,00	0,00	0,00	180,00
135 22105	400,00	0,00	400,00	363,60	363,60	0,00	0,00	0,00	36,40
135 22106	100,00	0,00	100,00	84,28	11,28	0,00	0,00	73,00	15,72
135 22401	480,00	0,00	480,00	480,00	480,00	0,00	0,00	0,00	0,00
135 22699	600,00	0,00	600,00	245,73	231,73	0,00	0,00	14,00	354,27
135 23120	50,00	0,00	50,00	0,00	0,00	0,00	0,00	0,00	50,00
136 46700	83.332,90	100,00	83.432,90	83.332,90	83.332,90	0,00	0,00	0,00	100,00
151 120	69.283,24	0,00	69.283,24	68.164,54	68.164,54	0,00	0,00	0,00	1.118,70
151 121	64.074,61	0,00	64.074,61	62.550,74	62.550,74	0,00	0,00	0,00	1.523,87
151 131	41.825,35	0,00	41.825,35	45.769,73	45.769,73	0,00	0,00	0,00	-3.944,38
151 150	701,50	0,00	701,50	702,18	702,18	0,00	0,00	0,00	-0,68
151 151	4.500,00	8.000,00	12.500,00	11.032,10	11.032,10	0,00	0,00	0,00	1.467,90
151 16000	49.252,00	3.200,00	52.452,00	52.604,70	52.604,70	0,00	0,00	0,00	-152,70
151 20300	200,00	0,00	200,00	0,00	0,00	0,00	0,00	0,00	200,00
151 21000	1.500,00	0,00	1.500,00	0,00	0,00	0,00	0,00	0,00	1.500,00
151 21200	400,00	0,00	400,00	189,84	169,57	0,00	0,00	20,27	210,16
151 21300	500,00	0,00	500,00	0,00	0,00	0,00	0,00	0,00	500,00
151 21400	200,00	0,00	200,00	80,53	46,83	0,00	0,00	33,70	119,47
151 21500	200,00	0,00	200,00	1.693,40	0,00	0,00	0,00	1.693,40	-1.493,40
151 21600	300,00	0,00	300,00	529,98	166,98	0,00	0,00	363,00	-229,98
151 22000	800,00	0,00	800,00	783,81	736,31	0,00	4,15	43,35	16,19
151 22001	50,00	0,00	50,00	0,00	0,00	0,00	0,00	0,00	50,00
Suma y sigue	3.580.593,46	-40.800,00	3.539.793,46	3.396.444,57	3.342.313,59	12.089,07	231,25	53.899,73	155.437,96

Hasta 31/12/2018

A) Por Aplicaciones Presupuestarias

Aplicación Presupuestaria	Créditos Presupuestarios			Obligaciones Reconocidas	Pagos	Reintegros	Ordenes Pago Pendientes	Obligaciones Ptes. Ordenar el Pago	Remanente de Crédito
	Iniciales	Modificaciones	Definitivos						
Sumas anteriores	3.580.593,46	-40.800,00	3.539.793,46	3.396.444,57	3.342.313,59	12.089,07	231,25	53.899,73	155.437,96
151 22002	150,00	0,00	150,00	0,00	0,00	0,00	0,00	0,00	150,00
151 22100	7.500,00	0,00	7.500,00	7.991,46	7.513,24	0,00	0,00	478,22	-491,46
151 22103	650,00	0,00	650,00	396,34	323,71	0,00	0,00	72,63	253,66
151 22105	100,00	0,00	100,00	93,17	62,92	0,00	0,00	30,25	6,83
151 22110	100,00	0,00	100,00	18,68	16,71	0,00	0,00	1,97	81,32
151 22200	6.000,00	0,00	6.000,00	4.472,68	4.472,68	0,00	0,00	0,00	1.527,32
151 22401	210,00	0,00	210,00	210,00	210,00	0,00	0,00	0,00	0,00
151 22500	100,00	0,00	100,00	0,00	0,00	0,00	0,00	0,00	100,00
151 22602	2.000,00	0,00	2.000,00	0,00	0,00	0,00	0,00	0,00	2.000,00
151 22603	1.000,00	0,00	1.000,00	2.076,80	1.863,84	0,00	0,00	212,96	-1.076,80
151 22604	100,00	1.500,00	1.600,00	701,79	701,79	0,00	0,00	0,00	898,21
151 22701	500,00	0,00	500,00	457,42	457,42	0,00	0,00	0,00	42,58
151 22706	0,00	400,00	400,00	302,50	302,50	0,00	0,00	0,00	97,50
151 2270601	500,00	0,00	500,00	1.122,88	1.122,88	0,00	0,00	0,00	-622,88
151 2270607	20.570,00	0,00	20.570,00	17.444,19	14.378,85	0,00	0,00	3.065,34	3.125,81
151 2279900	960,00	0,00	960,00	844,74	670,73	0,00	0,00	174,01	115,26
151 2279902	600,00	5.000,00	5.600,00	4.082,30	4.082,30	0,00	0,00	0,00	1.517,70
151 2279905	1.500,00	0,00	1.500,00	1.134,83	741,99	0,00	0,00	392,84	365,17
151 23020	100,00	0,00	100,00	90,00	90,00	0,00	0,00	0,00	10,00
151 23120	100,00	0,00	100,00	76,80	0,00	0,00	0,00	76,80	23,20
151 600	73.000,00	-73.000,00	0,00	0,00	0,00	0,00	0,00	0,00	0,00
151 60934	3.000,00	-3.000,00	0,00	0,00	0,00	0,00	0,00	0,00	0,00
1532 21000	20.000,00	0,00	20.000,00	13.332,39	6.942,21	0,00	0,00	6.390,18	6.667,61
1532 61904	5.000,00	0,00	5.000,00	0,00	0,00	0,00	0,00	0,00	5.000,00
1532 61920	15.000,00	0,00	15.000,00	7.498,37	1.894,86	0,00	0,00	5.603,51	7.501,63
1533 120	102.401,36	0,00	102.401,36	97.018,88	97.018,88	0,00	0,00	0,00	5.382,48
1533 121	104.208,38	0,00	104.208,38	109.779,22	109.779,22	0,00	0,00	0,00	-5.570,84
1533 150	19.485,65	0,00	19.485,65	14.289,35	14.289,35	0,00	0,00	0,00	5.196,30
1533 151	9.135,00	0,00	9.135,00	9.400,10	9.400,10	0,00	0,00	0,00	-265,10
1533 16000	72.778,00	0,00	72.778,00	63.888,01	63.888,01	0,00	0,00	0,00	8.889,99
1533 20300	400,00	0,00	400,00	0,00	0,00	0,00	0,00	0,00	400,00
1533 21000	5.000,00	3.000,00	8.000,00	4.896,99	2.767,04	0,00	0,00	2.129,95	3.103,01
1533 21200	4.000,00	0,00	4.000,00	0,00	0,00	0,00	0,00	0,00	4.000,00
1533 21300	1.200,00	0,00	1.200,00	2.604,59	2.049,71	0,00	0,00	554,88	-1.404,59
1533 21400	6.000,00	3.000,00	9.000,00	6.115,77	4.230,70	0,00	0,00	1.885,07	2.884,23
1533 21500	100,00	0,00	100,00	0,00	0,00	0,00	0,00	0,00	100,00
1533 21600	100,00	0,00	100,00	59,29	59,29	0,00	0,00	0,00	40,71
1533 21900	100,00	0,00	100,00	0,00	0,00	0,00	0,00	0,00	100,00
1533 22000	300,00	0,00	300,00	3,50	3,50	0,00	0,00	0,00	296,50
1533 22002	100,00	0,00	100,00	126,62	62,91	0,00	0,00	63,71	-26,62
1533 22103	16.000,00	0,00	16.000,00	12.097,86	9.879,34	0,00	0,00	2.218,52	3.902,14
1533 22104	400,00	0,00	400,00	0,00	0,00	0,00	0,00	0,00	400,00
Suma y sigue	4.081.041,85	-103.900,00	3.977.141,85	3.779.072,09	3.701.590,27	12.089,07	231,25	77.250,57	210.158,83

Hasta 31/12/2018

A) Por Aplicaciones Presupuestarias

Aplicación Presupuestaria	Créditos Presupuestarios			Obligaciones Reconocidas	Pagos	Reintegros	Ordenes Pago Pendientes	Obligaciones Ptes. Ordenar el Pago	Remanente de Crédito
	Iniciales	Modificaciones	Definitivos						
Sumas anteriores	4.081.041,85	-103.900,00	3.977.141,85	3.779.072,09	3.701.590,27	12.089,07	231,25	77.250,57	210.158,83
1533 22111	600,00	0,00	600,00	1.671,42	1.024,94	0,00	0,00	646,48	-1.071,42
1533 22401	4.804,46	0,00	4.804,46	4.277,44	4.256,61	0,00	0,00	20,83	527,02
1533 22500	0,00	100,00	100,00	36,33	36,33	0,00	0,00	0,00	63,67
1533 23120	100,00	0,00	100,00	0,00	0,00	0,00	0,00	0,00	100,00
1533 61912	70.000,00	0,00	70.000,00	58.238,04	30.408,17	0,00	621,75	27.208,12	11.761,96
1533 61913	0,00	76.417,50	76.417,50	76.417,50	76.417,50	0,00	0,00	0,00	0,00
1533 61925	16.000,00	0,00	16.000,00	15.565,45	15.565,45	0,00	0,00	0,00	434,55
1533 61927	20.000,00	0,00	20.000,00	0,00	0,00	0,00	0,00	0,00	20.000,00
1533 62300	2.200,00	0,00	2.200,00	4.216,29	4.065,04	0,00	0,00	151,25	-2.016,29
1533 62400	5.000,00	0,00	5.000,00	0,00	0,00	0,00	0,00	0,00	5.000,00
1533 62906	60.000,00	-35.000,00	25.000,00	0,00	0,00	0,00	0,00	0,00	25.000,00
1533 62907	0,00	7.647,66	7.647,66	11.576,43	11.576,43	0,00	0,00	0,00	-3.928,77
160 22709	79.020,00	700,00	79.720,00	79.674,28	79.674,28	0,00	0,00	0,00	45,72
160 61926	41.000,00	0,00	41.000,00	35.045,23	0,00	0,00	0,00	35.045,23	5.954,77
161 20900	47.723,00	0,00	47.723,00	69.953,30	53.182,16	0,00	0,00	16.771,14	-22.230,30
161 22100	1.500,00	0,00	1.500,00	2.065,86	1.892,39	0,00	0,00	173,47	-565,86
161 22699	7.000,00	0,00	7.000,00	5.253,00	5.147,77	0,00	0,00	105,23	1.747,00
161 22711	820.000,00	0,00	820.000,00	779.515,52	779.515,52	0,00	0,00	0,00	40.484,48
1621 46700	455.000,00	6.000,00	461.000,00	455.411,49	455.411,49	0,00	0,00	0,00	5.588,51
1622 21200	340,00	0,00	340,00	0,00	0,00	0,00	0,00	0,00	340,00
1622 21400	200,00	0,00	200,00	98,84	49,37	0,00	0,00	49,47	101,16
1622 22100	0,00	4.000,00	4.000,00	1.070,29	1.070,29	0,00	0,00	0,00	2.929,71
1622 22103	200,00	0,00	200,00	181,76	181,76	0,00	0,00	0,00	18,24
1622 22401	225,00	0,00	225,00	450,00	450,00	0,00	0,00	0,00	-225,00
1622 22699	1.000,00	0,00	1.000,00	1.101,00	0,00	0,00	0,00	1.101,00	-101,00
1622 2270604	55.550,00	0,00	55.550,00	55.549,92	41.662,44	0,00	0,00	13.887,48	0,08
1622 62904	1.000,00	0,00	1.000,00	0,00	0,00	0,00	0,00	0,00	1.000,00
1622 62905	5.000,00	0,00	5.000,00	5.719,89	0,00	0,00	0,00	5.719,89	-719,89
1623 21000	200,00	0,00	200,00	372,35	372,35	0,00	0,00	0,00	-172,35
1623 21200	200,00	0,00	200,00	440,44	440,44	0,00	0,00	0,00	-240,44
1623 21900	12.000,00	0,00	12.000,00	13.567,57	8.388,77	0,00	0,00	5.178,80	-1.567,57
1623 22706	5.000,00	0,00	5.000,00	3.767,82	3.049,24	0,00	0,00	718,58	1.232,18
1623 22710	880.000,00	0,00	880.000,00	875.490,66	875.490,66	0,00	0,00	0,00	4.509,34
1623 2279915	4.800,00	0,00	4.800,00	4.130,60	3.440,60	0,00	0,00	690,00	669,40
163 120	21.978,75	0,00	21.978,75	21.867,64	21.867,64	0,00	0,00	0,00	111,11
163 121	24.574,88	0,00	24.574,88	24.608,42	24.608,42	0,00	0,00	0,00	-33,54
163 130	39.897,84	0,00	39.897,84	40.868,94	40.868,94	0,00	0,00	0,00	-971,10
163 150	284,52	0,00	284,52	282,43	282,43	0,00	0,00	0,00	2,09
163 151	1.015,00	9.000,00	10.015,00	8.540,13	8.540,13	0,00	0,00	0,00	1.474,87
163 16000	24.900,00	900,00	25.800,00	26.286,84	26.286,84	0,00	0,00	0,00	-486,84
163 21000	500,00	0,00	500,00	0,00	0,00	0,00	0,00	0,00	500,00
163 21300	8.500,00	5.000,00	13.500,00	10.867,81	6.796,26	0,00	0,00	4.071,55	2.632,19
Suma y sigue	6.798.355,30	-29.134,84	6.769.220,46	6.473.253,02	6.283.610,93	12.089,07	853,00	188.789,09	308.056,51

A) Por Aplicaciones Presupuestarias

Aplicación Presupuestaria	Créditos Presupuestarios			Obligaciones Reconocidas	Pagos	Reintegros	Ordenes Pago Pendientes	Obligaciones Ptes. Ordenar el Pago	Remanente de Crédito
	Iniciales	Modificaciones	Definitivos						
Sumas anteriores	6.798.355,30	-29.134,84	6.769.220,46	6.473.253,02	6.283.610,93	12.089,07	853,00	188.789,09	308.056,51
163 21400	2.500,00	0,00	2.500,00	2.523,79	1.996,98	0,00	0,00	526,81	-23,79
163 22103	15.000,00	0,00	15.000,00	14.459,47	11.205,93	0,00	0,00	3.253,54	540,53
163 22104	150,00	0,00	150,00	0,00	0,00	0,00	0,00	0,00	150,00
163 22110	9.000,00	1.000,00	10.000,00	9.395,93	6.893,48	0,00	0,00	2.502,45	604,07
163 22111	1.500,00	0,00	1.500,00	350,00	350,00	0,00	0,00	0,00	1.150,00
163 22401	1.895,00	0,00	1.895,00	1.790,00	1.790,00	0,00	0,00	0,00	105,00
163 22699	500,00	0,00	500,00	113,50	5,00	0,00	0,00	108,50	386,50
163 62300	1.700,00	0,00	1.700,00	1.672,00	1.672,00	0,00	0,00	0,00	28,00
163 62500	1.200,00	0,00	1.200,00	0,00	0,00	0,00	0,00	0,00	1.200,00
164 120	30.206,75	0,00	30.206,75	21.129,23	21.129,23	0,00	0,00	0,00	9.077,52
164 121	37.656,14	3.000,00	40.656,14	53.406,66	53.406,66	0,00	0,00	0,00	-12.750,52
164 150	9.121,30	0,00	9.121,30	5.935,62	5.935,62	0,00	0,00	0,00	3.185,68
164 151	3.045,00	0,00	3.045,00	1.603,01	1.603,01	0,00	0,00	0,00	1.441,99
164 16000	26.690,00	0,00	26.690,00	26.862,63	26.862,63	0,00	0,00	0,00	-172,63
164 21200	6.000,00	1.000,00	7.000,00	4.819,77	3.116,45	0,00	0,00	1.703,32	2.180,23
164 21300	400,00	0,00	400,00	0,00	0,00	0,00	0,00	0,00	400,00
164 21400	400,00	0,00	400,00	16,37	8,77	0,00	0,00	7,60	383,63
164 22000	100,00	0,00	100,00	0,00	0,00	0,00	0,00	0,00	100,00
164 22100	2.500,00	0,00	2.500,00	1.851,47	1.793,97	0,00	0,00	57,50	648,53
164 22103	700,00	1.500,00	2.200,00	1.384,07	930,59	0,00	0,00	453,48	815,93
164 22104	150,00	0,00	150,00	0,00	0,00	0,00	0,00	0,00	150,00
164 22105	200,00	0,00	200,00	216,59	122,21	0,00	0,00	94,38	-16,59
164 22110	300,00	500,00	800,00	582,71	421,13	0,00	17,48	144,10	217,29
164 22111	200,00	0,00	200,00	272,15	272,15	0,00	0,00	0,00	-72,15
164 22401	105,00	0,00	105,00	210,00	210,00	0,00	0,00	0,00	-105,00
164 22799	0,00	2.000,00	2.000,00	363,00	363,00	0,00	0,00	0,00	1.637,00
164 23020	100,00	0,00	100,00	0,00	0,00	0,00	0,00	0,00	100,00
164 6220312	10.000,00	0,00	10.000,00	9.429,29	0,00	0,00	0,00	9.429,29	570,71
164 62300	2.000,00	0,00	2.000,00	0,00	0,00	0,00	0,00	0,00	2.000,00
165 120	84.123,92	0,00	84.123,92	55.528,02	55.528,02	0,00	0,00	0,00	28.595,90
165 121	93.739,11	0,00	93.739,11	91.116,43	91.116,43	0,00	0,00	0,00	2.622,68
165 150	12.426,55	0,00	12.426,55	8.525,31	8.525,31	0,00	0,00	0,00	3.901,24
165 16000	50.024,00	0,00	50.024,00	43.074,66	43.074,66	0,00	0,00	0,00	6.949,34
165 21000	15.000,00	0,00	15.000,00	15.423,59	7.240,23	0,00	0,00	8.183,36	-423,59
165 21200	0,00	400,00	400,00	173,96	34,49	0,00	0,00	139,47	226,04
165 21400	1.000,00	0,00	1.000,00	909,30	593,23	0,00	0,00	316,07	90,70
165 21900	100,00	0,00	100,00	0,00	0,00	0,00	0,00	0,00	100,00
165 22000	100,00	0,00	100,00	19,83	10,80	0,00	0,00	9,03	80,17
165 22100	365.000,00	17.000,00	382.000,00	366.131,33	312.545,34	106,95	0,00	53.585,99	15.975,62
165 22103	1.800,00	0,00	1.800,00	1.584,77	1.355,00	0,00	0,00	229,77	215,23
165 22104	200,00	0,00	200,00	0,00	0,00	0,00	0,00	0,00	200,00
165 22200	30,00	0,00	30,00	29,52	29,52	0,00	0,00	0,00	0,48
Suma y sigue	7.585.218,07	-2.734,84	7.582.483,23	7.214.157,00	6.943.752,77	12.196,02	870,48	269.533,75	380.522,25

A) Por Aplicaciones Presupuestarias

Aplicación Presupuestaria	Créditos Presupuestarios			Obligaciones Reconocidas	Pagos	Reintegros	Ordenes Pago Pendientes	Obligaciones Ptes. Ordenar el Pago	Remanente de Crédito
	Iniciales	Modificaciones	Definitivos						
Sumas anteriores	7.585.218,07	-2.734,84	7.582.483,23	7.214.157,00	6.943.752,77	12.196,02	870,48	269.533,75	380.522,25
165 22401	690,00	0,00	690,00	690,00	690,00	0,00	0,00	0,00	0,00
165 22706	500,00	0,00	500,00	0,00	0,00	0,00	0,00	0,00	500,00
165 23120	100,00	0,00	100,00	31,30	31,30	0,00	0,00	0,00	68,70
165 62300	1.000,00	0,00	1.000,00	0,00	0,00	0,00	0,00	0,00	1.000,00
165 62500	15.000,00	0,00	15.000,00	0,00	0,00	0,00	0,00	0,00	15.000,00
170 130	39.819,20	0,00	39.819,20	39.442,72	39.442,72	0,00	0,00	0,00	376,48
170 131	36.874,48	0,00	36.874,48	36.920,77	36.920,77	0,00	0,00	0,00	-46,29
170 16000	24.192,00	0,00	24.192,00	24.123,94	24.123,94	0,00	0,00	0,00	68,06
170 16200	0,00	1.500,00	1.500,00	50,00	50,00	0,00	0,00	0,00	1.450,00
170 21200	1.750,00	0,00	1.750,00	1.107,39	561,53	0,00	0,00	545,86	642,61
170 21300	200,00	0,00	200,00	0,00	0,00	0,00	0,00	0,00	200,00
170 21500	100,00	0,00	100,00	0,00	0,00	0,00	0,00	0,00	100,00
170 21600	100,00	0,00	100,00	201,39	201,39	0,00	0,00	0,00	-101,39
170 21900	450,00	0,00	450,00	198,60	74,63	0,00	0,00	123,97	251,40
170 22000	150,00	0,00	150,00	259,41	150,90	0,00	1,00	107,51	-109,41
170 22001	50,00	0,00	50,00	0,00	0,00	0,00	0,00	0,00	50,00
170 22002	200,00	0,00	200,00	130,37	130,37	0,00	0,00	0,00	69,63
170 22100	7.500,00	0,00	7.500,00	6.224,66	5.790,48	0,00	0,00	434,18	1.275,34
170 22103	3.750,00	1.000,00	4.750,00	4.620,00	4.620,00	0,00	0,00	0,00	130,00
170 22104	500,00	0,00	500,00	349,90	227,86	0,00	0,00	122,04	150,10
170 22105	100,00	0,00	100,00	36,30	24,20	0,00	0,00	12,10	63,70
170 22110	400,00	0,00	400,00	309,06	200,90	0,00	0,00	108,16	90,94
170 22200	1.200,00	0,00	1.200,00	774,36	774,36	0,00	0,00	0,00	425,64
170 22300	0,00	700,00	700,00	550,55	332,75	0,00	0,00	217,80	149,45
170 22699	4.000,00	2.000,00	6.000,00	4.837,47	1.527,79	0,00	0,00	3.309,68	1.162,53
170 22701	500,00	0,00	500,00	495,74	322,49	0,00	0,00	173,25	4,26
170 2279902	350,00	0,00	350,00	135,36	135,36	0,00	0,00	0,00	214,64
170 23020	100,00	0,00	100,00	0,00	0,00	0,00	0,00	0,00	100,00
170 23120	910,00	0,00	910,00	875,57	825,71	0,00	0,00	49,86	34,43
170 60936	0,00	10.000,00	10.000,00	7.455,03	0,00	0,00	0,00	7.455,03	2.544,97
170 62500	1.500,00	200,00	1.700,00	1.594,78	1.594,78	0,00	0,00	0,00	105,22
171 120	87.679,48	0,00	87.679,48	82.534,67	82.534,67	0,00	0,00	0,00	5.144,81
171 121	97.791,92	0,00	97.791,92	96.319,02	96.319,02	0,00	0,00	0,00	1.472,90
171 150	4.489,12	0,00	4.489,12	982,34	982,34	0,00	0,00	0,00	3.506,78
171 151	6.090,00	0,00	6.090,00	4.950,00	4.950,00	0,00	0,00	0,00	1.140,00
171 16000	44.900,00	0,00	44.900,00	46.371,57	46.371,57	0,00	0,00	0,00	-1.471,57
171 16200	100,00	0,00	100,00	640,00	0,00	0,00	0,00	640,00	-540,00
171 21000	30.000,00	4.000,00	34.000,00	31.560,68	19.469,83	0,00	489,32	11.601,53	2.439,32
171 21200	2.700,00	0,00	2.700,00	1.332,52	901,29	0,00	0,00	431,23	1.367,48
171 21300	30.000,00	3.000,00	33.000,00	32.281,83	29.195,45	179,54	0,00	3.086,38	897,71
171 21400	2.000,00	0,00	2.000,00	3.045,68	1.341,26	0,00	0,00	1.704,42	-1.045,68
171 21600	100,00	0,00	100,00	0,00	0,00	0,00	0,00	0,00	100,00
Suma y sigue	8.033.054,27	19.665,16	8.052.719,43	7.645.589,98	7.344.572,43	12.375,56	1.360,80	299.656,75	419.505,01

A) Por Aplicaciones Presupuestarias

Aplicación Presupuestaria	Créditos Presupuestarios			Obligaciones Reconocidas	Pagos	Reintegros	Ordenes Pago Pendientes	Obligaciones Ptes. Ordenar el Pago	Remanente de Crédito
	Iniciales	Modificaciones	Definitivos						
Sumas anteriores	8.033.054,27	19.665,16	8.052.719,43	7.645.589,98	7.344.572,43	12.375,56	1.360,80	299.656,75	419.505,01
171 21900	400,00	0,00	400,00	0,00	0,00	0,00	0,00	0,00	400,00
171 22000	100,00	0,00	100,00	70,29	58,14	0,00	0,00	12,15	29,71
171 22002	200,00	0,00	200,00	65,87	0,00	0,00	0,00	65,87	134,13
171 22100	5.000,00	0,00	5.000,00	4.839,01	4.371,74	0,00	0,00	467,27	160,99
171 22103	6.000,00	0,00	6.000,00	7.416,83	5.426,35	0,00	0,00	1.990,48	-1.416,83
171 22104	500,00	0,00	500,00	326,19	255,01	0,00	0,00	71,18	173,81
171 22105	150,00	0,00	150,00	0,00	0,00	0,00	0,00	0,00	150,00
171 22110	450,00	0,00	450,00	592,43	412,93	0,00	2,67	176,83	-142,43
171 22111	1.500,00	3.000,00	4.500,00	2.322,27	1.772,44	0,00	0,00	549,83	2.177,73
171 22199	100,00	0,00	100,00	0,00	0,00	0,00	0,00	0,00	100,00
171 22200	600,00	0,00	600,00	701,68	701,68	0,00	0,00	0,00	-101,68
171 22401	1.150,00	0,00	1.150,00	1.600,00	1.600,00	0,00	0,00	0,00	-450,00
171 22699	150,00	0,00	150,00	264,00	264,00	0,00	0,00	0,00	-114,00
171 2279930	0,00	14.000,00	14.000,00	6.539,20	6.359,76	0,00	0,00	179,44	7.460,80
171 23020	100,00	0,00	100,00	0,00	0,00	0,00	0,00	0,00	100,00
171 23120	100,00	0,00	100,00	0,00	0,00	0,00	0,00	0,00	100,00
171 61928	48.000,00	0,00	48.000,00	45.653,68	45.653,68	0,00	0,00	0,00	2.346,32
171 62300	2.000,00	0,00	2.000,00	599,00	599,00	0,00	0,00	0,00	1.401,00
171 62400	5.000,00	0,00	5.000,00	0,00	0,00	0,00	0,00	0,00	5.000,00
171 6330113	8.000,00	0,00	8.000,00	6.587,18	0,00	0,00	0,00	6.587,18	1.412,82
2310 130	41.645,50	0,00	41.645,50	41.679,85	41.679,85	0,00	0,00	0,00	-34,35
2310 131	223.548,16	7.200,00	230.748,16	232.112,99	232.112,99	0,00	0,00	0,00	-1.364,83
2310 16000	83.607,00	0,00	83.607,00	82.606,35	82.606,35	0,00	0,00	0,00	1.000,65
2310 21200	750,00	0,00	750,00	244,73	113,45	0,00	0,00	131,28	505,27
2310 21300	100,00	0,00	100,00	0,00	0,00	0,00	0,00	0,00	100,00
2310 21500	100,00	0,00	100,00	0,00	0,00	0,00	0,00	0,00	100,00
2310 21600	200,00	0,00	200,00	538,45	471,90	0,00	0,00	66,55	-338,45
2310 22000	500,00	0,00	500,00	641,37	511,67	0,00	0,00	129,70	-141,37
2310 22001	100,00	0,00	100,00	0,00	0,00	0,00	0,00	0,00	100,00
2310 22002	100,00	0,00	100,00	54,45	0,00	0,00	0,00	54,45	45,55
2310 22100	17.000,00	0,00	17.000,00	14.713,16	13.901,02	0,00	0,00	812,14	2.286,84
2310 22105	500,00	0,00	500,00	780,45	493,68	0,00	0,00	286,77	-280,45
2310 22110	150,00	0,00	150,00	2,20	0,00	0,00	0,00	2,20	147,80
2310 22200	7.500,00	0,00	7.500,00	7.024,36	7.024,36	0,00	0,00	0,00	475,64
2310 2260809	2.000,00	0,00	2.000,00	3.585,24	1.062,87	0,00	0,00	2.522,37	-1.585,24
2310 2260840	500,00	0,00	500,00	1.177,90	1.177,90	0,00	0,00	0,00	-677,90
2310 22701	515,00	0,00	515,00	515,50	515,50	0,00	0,00	0,00	-0,50
2310 2279900	950,00	0,00	950,00	620,35	446,34	0,00	0,00	174,01	329,65
2310 2279902	250,00	0,00	250,00	136,13	105,88	0,00	0,00	30,25	113,87
2310 2279904	12.226,40	0,00	12.226,40	12.954,59	7.102,10	0,00	0,00	5.852,49	-728,19
2310 2279905	450,00	0,00	450,00	822,28	563,37	0,00	0,00	258,91	-372,28
2310 23020	100,00	0,00	100,00	0,00	0,00	0,00	0,00	0,00	100,00
Suma y sigue	8.505.346,33	43.865,16	8.549.211,49	8.123.377,96	7.801.936,39	12.375,56	1.363,47	320.078,10	438.209,09

Hasta 31/12/2018

A) Por Aplicaciones Presupuestarias

Aplicación Presupuestaria	Créditos Presupuestarios			Obligaciones Reconocidas	Pagos	Reintegros	Ordenes Pago Pendientes	Obligaciones Ptes. Ordenar el Pago	Remanente de Crédito
	Iniciales	Modificaciones	Definitivos						
Sumas anteriores	8.505.346,33	43.865,16	8.549.211,49	8.123.377,96	7.801.936,39	12.375,56	1.363,47	320.078,10	438.209,09
2310 23120	100,00	0,00	100,00	126,60	26,60	0,00	0,00	100,00	-26,60
2310 48925	7.000,00	0,00	7.000,00	400,00	0,00	0,00	0,00	400,00	6.600,00
2310 48930	4.800,00	0,00	4.800,00	4.800,00	4.400,00	0,00	0,00	400,00	0,00
2310 48931	1.080,00	0,00	1.080,00	1.080,00	990,00	0,00	0,00	90,00	0,00
2310 48932	250,00	0,00	250,00	250,00	250,00	0,00	0,00	0,00	0,00
2310 48933	3.000,00	0,00	3.000,00	3.000,00	0,00	0,00	0,00	3.000,00	0,00
2310 62500	250,00	0,00	250,00	0,00	0,00	0,00	0,00	0,00	250,00
23101 131	21.285,16	0,00	21.285,16	19.449,48	19.449,48	0,00	0,00	0,00	1.835,68
23101 151	300,00	0,00	300,00	93,30	93,30	0,00	0,00	0,00	206,70
23101 16000	5.500,00	3.000,00	8.500,00	6.623,73	6.623,73	0,00	0,00	0,00	1.876,27
23101 22100	1.200,00	0,00	1.200,00	1.265,86	995,39	0,00	0,00	270,47	-65,86
23101 22102	825,00	0,00	825,00	1.174,48	1.121,46	0,00	0,00	53,02	-349,48
23101 22105	20,00	0,00	20,00	0,00	0,00	0,00	0,00	0,00	20,00
23101 2260810	1.000,00	0,00	1.000,00	168,28	87,43	0,00	0,00	80,85	831,72
23101 2260831	20.000,00	10.000,00	30.000,00	26.154,05	21.661,40	42,00	174,90	4.317,75	3.887,95
23101 23020	400,00	0,00	400,00	449,51	449,51	0,00	0,00	0,00	-49,51
23101 23120	100,00	0,00	100,00	105,73	105,73	0,00	0,00	0,00	-5,73
23101 62500	200,00	0,00	200,00	0,00	0,00	0,00	0,00	0,00	200,00
23102 131	42.123,95	0,00	42.123,95	42.872,65	42.872,65	0,00	0,00	0,00	-748,70
23102 16000	14.322,00	0,00	14.322,00	15.554,87	15.554,87	0,00	0,00	0,00	-1.232,87
23102 20200	5.700,00	0,00	5.700,00	5.694,00	4.745,00	0,00	0,00	949,00	6,00
23102 21200	100,00	0,00	100,00	171,53	48,83	0,00	0,00	122,70	-71,53
23102 21300	100,00	0,00	100,00	0,00	0,00	0,00	0,00	0,00	100,00
23102 22000	100,00	0,00	100,00	187,89	104,75	0,00	0,00	83,14	-87,89
23102 22100	500,00	0,00	500,00	432,74	391,91	0,00	0,00	40,83	67,26
23102 22102	900,00	0,00	900,00	1.160,91	1.089,69	0,00	0,00	71,22	-260,91
23102 22105	3.600,00	0,00	3.600,00	2.955,72	1.135,45	0,00	114,11	1.706,16	644,28
23102 22106	50,00	0,00	50,00	21,67	11,94	0,00	0,00	9,73	28,33
23102 22110	400,00	0,00	400,00	1.015,39	170,12	0,00	4,80	840,47	-615,39
23102 22303	700,00	0,00	700,00	491,70	290,67	0,00	0,00	201,03	208,30
23102 2260823	200,00	0,00	200,00	58,76	11,60	0,00	0,00	47,16	141,24
2311 131	34.434,03	0,00	34.434,03	36.231,42	36.231,42	0,00	0,00	0,00	-1.797,39
2311 16000	11.307,00	0,00	11.307,00	11.764,58	11.764,58	0,00	0,00	0,00	-457,58
2311 20200	5.200,00	0,00	5.200,00	5.249,80	4.378,56	0,00	0,00	871,24	-49,80
2311 21200	300,00	0,00	300,00	0,00	0,00	0,00	0,00	0,00	300,00
2311 22100	1.500,00	0,00	1.500,00	1.639,57	1.639,57	0,00	0,00	0,00	-139,57
2311 22105	8.000,00	0,00	8.000,00	7.784,53	4.639,30	0,00	1.211,34	1.933,89	215,47
2311 22200	230,00	0,00	230,00	233,25	233,25	0,00	0,00	0,00	-3,25
2311 2260823	200,00	0,00	200,00	591,64	153,97	2,00	0,00	437,67	-389,64
2311 2279911	600,00	0,00	600,00	550,00	300,00	0,00	50,00	200,00	50,00
2311 23120	50,00	0,00	50,00	13,30	13,30	0,00	0,00	0,00	36,70
2312 2279917	800.000,00	3.000,00	803.000,00	778.349,32	347.399,01	0,00	0,00	430.950,31	24.650,68
Suma y sigue	9.503.273,47	59.865,16	9.563.138,63	9.101.544,22	8.331.370,86	12.419,56	2.918,62	767.254,74	474.013,97

Hasta 31/12/2018

A) Por Aplicaciones Presupuestarias

Aplicación Presupuestaria	Créditos Presupuestarios			Obligaciones Reconocidas	Pagos	Reintegros	Ordenes Pago Pendientes	Obligaciones Ptes. Ordenar el Pago	Remanente de Crédito
	Iniciales	Modificaciones	Definitivos						
Sumas anteriores	9.503.273,47	59.865,16	9.563.138,63	9.101.544,22	8.331.370,86	12.419,56	2.918,62	767.254,74	474.013,97
2313 131	246.093,69	0,00	246.093,69	238.332,05	238.332,05	0,00	0,00	0,00	7.761,64
2313 16000	79.210,92	0,00	79.210,92	78.489,04	78.489,04	0,00	0,00	0,00	721,88
2313 22104	300,00	0,00	300,00	253,55	233,76	0,00	0,00	19,79	46,45
2313 22699	11.000,00	0,00	11.000,00	8.282,92	4.419,16	0,00	513,63	3.350,13	2.717,08
2313 2279904	10.143,00	0,00	10.143,00	10.418,72	7.329,76	0,00	0,00	3.088,96	-275,72
2313 2279907	46.893,00	0,00	46.893,00	41.106,34	35.415,38	0,00	0,00	5.690,96	5.786,66
2313 2279908	30.200,00	0,00	30.200,00	30.074,88	22.689,48	0,00	0,00	7.385,40	125,12
2314 131	95.134,87	0,00	95.134,87	95.362,17	95.362,17	0,00	0,00	0,00	-227,30
2314 13106	28.298,37	0,00	28.298,37	28.334,24	28.334,24	0,00	0,00	0,00	-35,87
2314 16000	30.877,91	0,00	30.877,91	30.773,10	30.773,10	0,00	0,00	0,00	104,81
2314 1600006	9.003,33	0,00	9.003,33	9.080,59	9.080,59	0,00	0,00	0,00	-77,26
2314 20300	0,00	500,00	500,00	476,81	476,81	0,00	0,00	0,00	23,19
2314 21500	100,00	0,00	100,00	0,00	0,00	0,00	0,00	0,00	100,00
2314 21600	100,00	0,00	100,00	0,00	0,00	0,00	0,00	0,00	100,00
2314 22000	150,00	0,00	150,00	381,44	229,07	0,00	0,00	152,37	-231,44
2314 22002	100,00	0,00	100,00	0,00	0,00	0,00	0,00	0,00	100,00
2314 22200	50,00	0,00	50,00	59,04	59,04	0,00	0,00	0,00	-9,04
2314 2260836	12.000,00	0,00	12.000,00	7.530,13	3.665,37	0,00	82,50	3.782,26	4.469,87
2314 2279902	750,00	0,00	750,00	60,50	60,50	0,00	0,00	0,00	689,50
2314 2279905	200,00	0,00	200,00	69,61	69,61	0,00	0,00	0,00	130,39
2314 23020	100,00	0,00	100,00	0,00	0,00	0,00	0,00	0,00	100,00
2314 23120	100,00	0,00	100,00	0,00	0,00	0,00	0,00	0,00	100,00
2314 62500	200,00	0,00	200,00	0,00	0,00	0,00	0,00	0,00	200,00
2315 131	211.661,37	0,00	211.661,37	218.043,02	218.043,02	0,00	0,00	0,00	-6.381,65
2315 16000	68.352,78	0,00	68.352,78	68.193,24	68.193,24	0,00	0,00	0,00	159,54
2315 16205	3.815,80	4.000,00	7.815,80	7.631,60	7.631,60	0,00	0,00	0,00	184,20
2315 21200	900,00	2.000,00	2.900,00	7.835,13	524,00	0,00	0,00	7.311,13	-4.935,13
2315 21300	100,00	0,00	100,00	450,85	450,85	0,00	0,00	0,00	-350,85
2315 21400	200,00	0,00	200,00	98,84	49,37	0,00	0,00	49,47	101,16
2315 21500	100,00	0,00	100,00	15,60	15,60	0,00	0,00	0,00	84,40
2315 21600	100,00	0,00	100,00	36,30	36,30	0,00	0,00	0,00	63,70
2315 21900	100,00	0,00	100,00	0,00	0,00	0,00	0,00	0,00	100,00
2315 22000	750,00	0,00	750,00	1.627,58	1.575,43	0,00	0,00	52,15	-877,58
2315 22001	250,00	0,00	250,00	256,10	174,50	0,00	0,00	81,60	-6,10
2315 22002	400,00	0,00	400,00	260,78	245,28	0,00	0,00	15,50	139,22
2315 22100	16.900,00	0,00	16.900,00	11.140,86	9.451,94	0,00	0,00	1.688,92	5.759,14
2315 22102	270,00	0,00	270,00	230,07	191,19	0,00	0,00	38,88	39,93
2315 22103	200,00	0,00	200,00	118,76	118,76	0,00	0,00	0,00	81,24
2315 22104	150,00	0,00	150,00	23,50	23,50	0,00	0,00	0,00	126,50
2315 22105	3.200,00	0,00	3.200,00	3.155,15	2.149,42	0,00	0,00	1.005,73	44,85
2315 22110	800,00	0,00	800,00	795,75	490,71	0,00	85,43	219,61	4,25
2315 22199	500,00	0,00	500,00	885,99	531,65	0,00	0,00	354,34	-385,99
Suma y sigue	10.413.028,51	66.365,16	10.479.393,67	10.001.428,47	9.196.286,35	12.419,56	3.600,18	801.541,94	490.384,76

Hasta 31/12/2018

A) Por Aplicaciones Presupuestarias

Aplicación Presupuestaria	Créditos Presupuestarios			Obligaciones Reconocidas	Pagos	Reintegros	Ordenes Pago Pendientes	Obligaciones Ptes. Ordenar el Pago	Remanente de Crédito
	Iniciales	Modificaciones	Definitivos						
Sumas anteriores	10.413.028,51	66.365,16	10.479.393,67	10.001.428,47	9.196.286,35	12.419,56	3.600,18	801.541,94	490.384,76
2315 22200	3.200,00	0,00	3.200,00	2.924,17	2.924,17	0,00	0,00	0,00	275,83
2315 22401	240,00	0,00	240,00	240,00	240,00	0,00	0,00	0,00	0,00
2315 2260839	14.000,00	0,00	14.000,00	12.572,04	10.574,06	0,00	0,00	1.997,98	1.427,96
2315 22701	540,00	0,00	540,00	500,98	500,98	0,00	0,00	0,00	39,02
2315 2279902	1.500,00	0,00	1.500,00	1.129,23	1.129,23	0,00	0,00	0,00	370,77
2315 2279904	14.029,38	0,00	14.029,38	13.249,97	5.950,13	0,00	0,00	7.299,84	779,41
2315 2279905	250,00	0,00	250,00	291,71	163,64	0,00	0,00	128,07	-41,71
2315 2279907	46.910,00	0,00	46.910,00	42.488,71	35.516,25	0,00	0,00	6.972,46	4.421,29
2315 2279908	32.300,00	0,00	32.300,00	29.274,55	21.236,43	0,00	0,00	8.038,12	3.025,45
2315 23020	100,00	0,00	100,00	33,00	33,00	0,00	0,00	0,00	67,00
2315 23120	100,00	0,00	100,00	0,00	0,00	0,00	0,00	0,00	100,00
2315 62500	400,00	0,00	400,00	1.059,74	0,00	0,00	490,00	569,74	-659,74
2316 131	152.250,00	14.000,00	166.250,00	175.131,34	175.131,34	0,00	0,00	0,00	-8.881,34
2316 16000	46.405,32	14.000,00	60.405,32	48.828,54	48.828,54	0,00	0,00	0,00	11.576,78
2316 21200	600,00	0,00	600,00	1.296,05	291,80	0,00	0,00	1.004,25	-696,05
2316 21300	400,00	0,00	400,00	0,00	0,00	0,00	0,00	0,00	400,00
2316 21500	50,00	0,00	50,00	0,00	0,00	0,00	0,00	0,00	50,00
2316 21600	100,00	0,00	100,00	125,84	0,00	0,00	0,00	125,84	-25,84
2316 22000	400,00	0,00	400,00	268,02	178,95	0,00	0,00	89,07	131,98
2316 22002	200,00	0,00	200,00	242,49	172,41	0,00	0,00	70,08	-42,49
2316 22100	4.800,00	0,00	4.800,00	4.014,18	3.648,95	0,00	0,00	365,23	785,82
2316 22102	3.200,00	0,00	3.200,00	3.685,39	3.485,21	0,00	0,00	200,18	-485,39
2316 22104	200,00	0,00	200,00	118,10	118,10	0,00	0,00	0,00	81,90
2316 22105	1.200,00	0,00	1.200,00	1.272,41	654,72	0,00	92,24	525,45	-72,41
2316 22106	150,00	0,00	150,00	211,13	85,49	0,00	51,78	73,86	-61,13
2316 22110	1.650,00	0,00	1.650,00	1.756,82	970,72	0,00	217,97	568,13	-106,82
2316 22200	1.100,00	0,00	1.100,00	1.410,86	1.410,86	0,00	0,00	0,00	-310,86
2316 2260843	1.600,00	0,00	1.600,00	190,86	49,85	0,00	0,00	141,01	1.409,14
2316 22701	473,00	0,00	473,00	457,42	457,42	0,00	0,00	0,00	15,58
2316 2279900	900,00	0,00	900,00	1.085,53	911,52	0,00	0,00	174,01	-185,53
2316 2279902	250,00	0,00	250,00	0,00	0,00	0,00	0,00	0,00	250,00
2316 2279904	4.495,00	0,00	4.495,00	4.045,50	1.438,40	0,00	0,00	2.607,10	449,50
2316 2279905	100,00	0,00	100,00	225,89	171,44	0,00	0,00	54,45	-125,89
2316 2279907	22.100,00	0,00	22.100,00	20.254,41	17.160,55	0,00	0,00	3.093,86	1.845,59
2316 2279908	26.140,00	10.000,00	36.140,00	20.538,74	15.217,15	0,00	0,00	5.321,59	15.601,26
2316 23020	50,00	0,00	50,00	0,00	0,00	0,00	0,00	0,00	50,00
2316 23120	50,00	0,00	50,00	0,00	0,00	0,00	0,00	0,00	50,00
2316 62500	500,00	0,00	500,00	445,97	445,97	0,00	0,00	0,00	54,03
2317 131	131.950,00	0,00	131.950,00	127.398,94	127.398,94	0,00	0,00	0,00	4.551,06
2317 16000	39.679,75	0,00	39.679,75	41.101,73	41.101,73	0,00	0,00	0,00	-1.421,98
2317 21200	300,00	0,00	300,00	604,58	334,81	0,00	0,00	269,77	-304,58
2317 21300	150,00	0,00	150,00	0,00	0,00	0,00	0,00	0,00	150,00
Suma y sigue	10.968.040,96	104.365,16	11.072.406,12	10.559.903,31	9.714.219,11	12.419,56	4.452,17	841.232,03	524.922,37

Hasta 31/12/2018

A) Por Aplicaciones Presupuestarias

Aplicación Presupuestaria	Créditos Presupuestarios			Obligaciones Reconocidas	Pagos	Reintegros	Ordenes Pago Pendientes	Obligaciones Ptes. Ordenar el Pago	Remanente de Crédito
	Iniciales	Modificaciones	Definitivos						
Sumas anteriores	10.968.040,96	104.365,16	11.072.406,12	10.559.903,31	9.714.219,11	12.419,56	4.452,17	841.232,03	524.922,37
2317 21500	200,00	0,00	200,00	0,00	0,00	0,00	0,00	0,00	200,00
2317 21600	100,00	0,00	100,00	121,00	121,00	0,00	0,00	0,00	-21,00
2317 22000	300,00	0,00	300,00	450,16	387,78	0,00	0,00	62,38	-150,16
2317 22002	250,00	0,00	250,00	0,00	0,00	0,00	0,00	0,00	250,00
2317 22104	100,00	0,00	100,00	17,91	17,91	0,00	0,00	0,00	82,09
2317 22105	200,00	0,00	200,00	141,57	87,12	0,00	0,00	54,45	58,43
2317 22110	50,00	0,00	50,00	34,04	24,31	0,00	0,00	9,73	15,96
2317 22200	370,00	0,00	370,00	341,61	341,61	0,00	0,00	0,00	28,39
2317 2260842	500,00	0,00	500,00	1.101,29	177,23	0,00	0,00	924,06	-601,29
2317 22701	489,00	0,00	489,00	457,42	457,42	0,00	0,00	0,00	31,58
2317 2279902	100,00	0,00	100,00	0,00	0,00	0,00	0,00	0,00	100,00
2317 23120	50,00	0,00	50,00	7,22	7,22	0,00	0,00	0,00	42,78
2317 62500	300,00	0,00	300,00	0,00	0,00	0,00	0,00	0,00	300,00
2318 131	81.147,64	0,00	81.147,64	88.436,27	88.436,27	0,00	0,00	0,00	-7.288,63
2318 16000	28.873,65	0,00	28.873,65	28.069,71	28.069,71	0,00	0,00	0,00	803,94
2318 22199	1.450,00	0,00	1.450,00	0,00	0,00	0,00	0,00	0,00	1.450,00
23185 131	13.231,83	0,00	13.231,83	13.147,19	13.147,19	0,00	0,00	0,00	84,64
23185 16000	3.597,14	0,00	3.597,14	4.395,70	4.395,70	0,00	0,00	0,00	-798,56
23185 2260846	30.000,00	0,00	30.000,00	21.377,50	21.377,50	0,00	0,00	0,00	8.622,50
23185 2260850	7.000,00	0,00	7.000,00	3.276,71	2.178,35	0,00	0,00	1.098,36	3.723,29
23185 2260851	600,00	0,00	600,00	0,00	0,00	0,00	0,00	0,00	600,00
23185 2260852	5.000,00	0,00	5.000,00	5.500,00	2.750,00	0,00	0,00	2.750,00	-500,00
23185 2260853	250,00	0,00	250,00	250,00	0,00	0,00	0,00	250,00	0,00
23185 2260854	5.000,00	0,00	5.000,00	2.310,00	2.310,00	0,00	0,00	0,00	2.690,00
2319 49000	33.000,00	0,00	33.000,00	33.000,00	0,00	0,00	0,00	33.000,00	0,00
241 120	10.177,79	0,00	10.177,79	10.190,54	10.190,54	0,00	0,00	0,00	-12,75
241 121	10.455,34	0,00	10.455,34	10.468,28	10.468,28	0,00	0,00	0,00	-12,94
241 13101	50.000,00	0,00	50.000,00	653,02	653,02	0,00	0,00	0,00	49.346,98
241 13102	60.823,38	0,00	60.823,38	63.236,82	63.236,82	0,00	0,00	0,00	-2.413,44
241 13103	77.720,62	0,00	77.720,62	88.964,12	88.964,12	0,00	0,00	0,00	-11.243,50
241 13104	340.000,00	220.000,00	560.000,00	559.160,71	559.160,71	0,00	0,00	0,00	839,29
241 13107	300.000,00	0,00	300.000,00	279.061,03	279.061,03	0,00	0,00	0,00	20.938,97
241 13108	0,00	2.100,00	2.100,00	2.077,14	2.077,14	0,00	0,00	0,00	22,86
241 14300	45.000,00	0,00	45.000,00	39.129,71	39.129,71	0,00	0,00	0,00	5.870,29
241 150	1.884,47	0,00	1.884,47	1.886,82	1.886,82	0,00	0,00	0,00	-2,35
241 16000	6.079,72	0,00	6.079,72	5.623,28	5.623,28	0,00	0,00	0,00	456,44
241 1600001	15.000,00	0,00	15.000,00	0,00	0,00	0,00	0,00	0,00	15.000,00
241 1600002	9.001,26	0,00	9.001,26	9.267,61	8.547,25	0,00	0,00	720,36	-266,35
241 1600003	26.700,90	0,00	26.700,90	33.568,36	33.568,36	0,00	0,00	0,00	-6.867,46
241 1600004	110.000,00	100.000,00	210.000,00	199.006,61	199.006,61	0,00	0,00	0,00	10.993,39
241 1600007	100.000,00	0,00	100.000,00	77.329,54	77.329,54	0,00	0,00	0,00	22.670,46
241 1600008	15.000,00	0,00	15.000,00	1.711,47	1.711,47	0,00	0,00	0,00	13.288,53
Suma y sigue	12.358.043,70	426.465,16	12.784.508,86	12.143.673,67	11.259.120,13	12.419,56	4.452,17	880.101,37	653.254,75

Hasta 31/12/2018

A) Por Aplicaciones Presupuestarias

Aplicación Presupuestaria	Créditos Presupuestarios			Obligaciones Reconocidas	Pagos	Reintegros	Ordenes Pago Pendientes	Obligaciones Ptes. Ordenar el Pago	Remanente de Crédito
	Iniciales	Modificaciones	Definitivos						
Sumas anteriores	12.358.043,70	426.465,16	12.784.508,86	12.143.673,67	11.259.120,13	12.419,56	4.452,17	880.101,37	653.254,75
241 21001	14.033,60	0,00	14.033,60	8.095,22	8.095,22	0,00	0,00	0,00	5.938,38
241 21600	100,00	0,00	100,00	0,00	0,00	0,00	0,00	0,00	100,00
241 22200	665,00	0,00	665,00	781,42	781,42	0,00	0,00	0,00	-116,42
241 22699	300,00	0,00	300,00	0,00	0,00	0,00	0,00	0,00	300,00
241 2269901	40.000,00	0,00	40.000,00	2.135,58	2.135,58	0,00	0,00	0,00	37.864,42
241 23020	50,00	0,00	50,00	0,00	0,00	0,00	0,00	0,00	50,00
241 23120	250,00	0,00	250,00	174,80	174,80	0,00	0,00	0,00	75,20
311 131	7.155,75	1.000,00	8.155,75	7.897,34	7.897,34	0,00	0,00	0,00	258,41
311 16000	2.425,00	0,00	2.425,00	2.569,55	2.569,55	0,00	0,00	0,00	-144,55
311 22100	400,00	1.000,00	1.400,00	633,49	584,94	0,00	0,00	48,55	766,51
311 22103	110,00	0,00	110,00	106,48	106,48	0,00	0,00	0,00	3,52
311 22104	0,00	100,00	100,00	24,50	24,50	0,00	0,00	0,00	75,50
311 22113	7.500,00	0,00	7.500,00	6.964,82	6.964,82	0,00	0,00	0,00	535,18
311 22699	3.000,00	0,00	3.000,00	2.992,28	1.600,85	0,00	44,00	1.347,43	7,72
311 2279903	9.744,46	2.000,00	11.744,46	12.081,83	8.670,10	0,00	0,00	3.411,73	-337,37
311 48934	9.972,00	0,00	9.972,00	9.972,00	9.972,00	0,00	0,00	0,00	0,00
311 48935	900,00	0,00	900,00	900,00	900,00	0,00	0,00	0,00	0,00
320 131	28.089,11	5.100,00	33.189,11	31.231,89	31.231,89	0,00	0,00	0,00	1.957,22
320 16000	7.865,00	0,00	7.865,00	9.805,19	9.805,19	0,00	0,00	0,00	-1.940,19
320 21600	100,00	0,00	100,00	0,00	0,00	0,00	0,00	0,00	100,00
320 22000	100,00	100,00	200,00	61,75	61,75	0,00	0,00	0,00	138,25
320 22002	150,00	0,00	150,00	147,98	73,99	0,00	0,00	73,99	2,02
320 22699	1.200,00	2.000,00	3.200,00	884,97	884,97	0,00	0,00	0,00	2.315,03
323 120	41.051,43	0,00	41.051,43	40.049,01	40.049,01	0,00	0,00	0,00	1.002,42
323 121	36.003,94	0,00	36.003,94	37.060,00	37.060,00	0,00	0,00	0,00	-1.056,06
323 131	20.000,00	0,00	20.000,00	14.137,32	14.137,32	0,00	0,00	0,00	5.862,68
323 150	519,93	0,00	519,93	504,41	504,41	0,00	0,00	0,00	15,52
323 151	1.500,00	0,00	1.500,00	2.847,55	2.847,55	0,00	0,00	0,00	-1.347,55
323 16000	29.752,52	0,00	29.752,52	25.695,51	25.695,51	0,00	0,00	0,00	4.057,01
323 21200	9.000,00	0,00	9.000,00	8.262,55	3.750,11	0,00	73,16	4.439,28	737,45
323 21300	1.000,00	0,00	1.000,00	0,00	0,00	0,00	0,00	0,00	1.000,00
323 22000	100,00	0,00	100,00	0,00	0,00	0,00	0,00	0,00	100,00
323 22100	24.000,00	0,00	24.000,00	23.726,88	21.767,10	0,00	0,00	1.959,78	273,12
323 22102	40.000,00	8.000,00	48.000,00	49.465,67	41.726,53	0,00	0,00	7.739,14	-1.465,67
323 22104	100,00	0,00	100,00	0,00	0,00	0,00	0,00	0,00	100,00
323 22200	850,00	0,00	850,00	929,83	929,83	0,00	0,00	0,00	-79,83
323 22699	2.000,00	0,00	2.000,00	286,64	0,00	0,00	0,00	286,64	1.713,36
323 22700	340.000,00	0,00	340.000,00	339.909,00	226.606,00	0,00	0,00	113.303,00	91,00
323 2279900	900,00	0,00	900,00	943,96	670,73	0,00	0,00	273,23	-43,96
323 2279902	1.000,00	0,00	1.000,00	1.089,97	923,81	0,00	0,00	166,16	-89,97
323 62500	200,00	0,00	200,00	0,00	0,00	0,00	0,00	0,00	200,00
3260 48100	7.000,00	2.500,00	9.500,00	9.300,00	6.540,00	0,00	2.040,00	720,00	200,00
Suma y sigue	13.047.131,44	448.265,16	13.495.396,60	12.795.343,06	11.774.863,43	12.419,56	6.609,33	1.013.870,30	712.473,10

Hasta 31/12/2018

A) Por Aplicaciones Presupuestarias

Aplicación Presupuestaria	Créditos Presupuestarios			Obligaciones Reconocidas	Pagos	Reintegros	Ordenes Pago Pendientes	Obligaciones Ptes. Ordenar el Pago	Remanente de Crédito
	Iniciales	Modificaciones	Definitivos						
Sumas anteriores	13.047.131,44	448.265,16	13.495.396,60	12.795.343,06	11.774.863,43	12.419,56	6.609,33	1.013.870,30	712.473,10
3260 48101	15.000,00	0,00	15.000,00	5.800,00	5.800,00	0,00	0,00	0,00	9.200,00
3261 130	41.078,91	0,00	41.078,91	41.130,20	41.130,20	0,00	0,00	0,00	-51,29
3261 131	196.039,30	0,00	196.039,30	192.358,17	192.358,17	0,00	0,00	0,00	3.681,13
3261 16000	66.596,04	0,00	66.596,04	64.550,85	64.550,85	0,00	0,00	0,00	2.045,19
3261 21200	500,00	2.000,00	2.500,00	2.523,21	2.086,34	0,00	0,00	436,87	-23,21
3261 21300	300,00	0,00	300,00	0,00	0,00	0,00	0,00	0,00	300,00
3261 21500	500,00	0,00	500,00	61,20	61,20	0,00	0,00	0,00	438,80
3261 21600	100,00	0,00	100,00	0,00	0,00	0,00	0,00	0,00	100,00
3261 21900	200,00	0,00	200,00	363,22	0,00	0,00	0,00	363,22	-163,22
3261 22000	500,00	0,00	500,00	554,44	428,01	0,00	18,55	107,88	-54,44
3261 22002	200,00	0,00	200,00	145,79	73,41	0,00	0,00	72,38	54,21
3261 22100	16.000,00	0,00	16.000,00	13.499,43	12.331,66	0,00	0,00	1.167,77	2.500,57
3261 22102	9.500,00	0,00	9.500,00	12.694,92	7.565,62	0,00	0,00	5.129,30	-3.194,92
3261 22104	100,00	0,00	100,00	237,64	237,64	0,00	0,00	0,00	-137,64
3261 22105	400,00	0,00	400,00	321,86	237,16	0,00	0,00	84,70	78,14
3261 22110	500,00	0,00	500,00	457,03	334,69	0,00	0,00	122,34	42,97
3261 22200	2.000,00	0,00	2.000,00	2.083,29	2.083,29	0,00	0,00	0,00	-83,29
3261 22601	50,00	0,00	50,00	0,00	0,00	0,00	0,00	0,00	50,00
3261 22699	500,00	0,00	500,00	414,60	100,00	0,00	0,00	314,60	85,40
3261 2279900	1.800,00	0,00	1.800,00	1.649,42	1.294,58	0,00	0,00	354,84	150,58
3261 2279902	500,00	0,00	500,00	196,39	93,54	0,00	0,00	102,85	303,61
3261 2279905	400,00	0,00	400,00	308,80	197,10	0,00	0,00	111,70	91,20
3261 62500	500,00	0,00	500,00	0,00	0,00	0,00	0,00	0,00	500,00
330 120	52.784,74	0,00	52.784,74	52.166,70	52.166,70	0,00	0,00	0,00	618,04
330 121	49.735,22	0,00	49.735,22	50.160,85	50.160,85	0,00	0,00	0,00	-425,63
330 131	10.790,42	0,00	10.790,42	10.880,76	10.880,76	0,00	0,00	0,00	-90,34
330 150	1.838,13	0,00	1.838,13	1.830,04	1.830,04	0,00	0,00	0,00	8,09
330 151	1.500,00	1.800,00	3.300,00	3.433,82	3.433,82	0,00	0,00	0,00	-133,82
330 16000	29.930,64	0,00	29.930,64	29.892,61	29.892,61	0,00	0,00	0,00	38,03
330 16205	3.607,07	0,00	3.607,07	3.607,10	3.607,10	0,00	0,00	0,00	-0,03
330 21200	2.500,00	3.000,00	5.500,00	3.915,60	2.133,22	0,00	0,00	1.782,38	1.584,40
330 21300	500,00	0,00	500,00	0,00	0,00	0,00	0,00	0,00	500,00
330 21500	300,00	0,00	300,00	0,00	0,00	0,00	0,00	0,00	300,00
330 21600	150,00	0,00	150,00	0,00	0,00	0,00	0,00	0,00	150,00
330 21900	100,00	0,00	100,00	0,00	0,00	0,00	0,00	0,00	100,00
330 22000	1.500,00	0,00	1.500,00	875,00	612,16	0,00	28,97	233,87	625,00
330 22001	100,00	0,00	100,00	0,00	0,00	0,00	0,00	0,00	100,00
330 22002	1.000,00	0,00	1.000,00	642,76	460,22	0,00	0,00	182,54	357,24
330 22100	16.500,00	0,00	16.500,00	13.280,53	11.252,35	0,00	0,00	2.028,18	3.219,47
330 22104	100,00	0,00	100,00	0,00	0,00	0,00	0,00	0,00	100,00
330 22105	200,00	0,00	200,00	309,79	209,36	0,00	0,00	100,43	-109,79
330 22110	550,00	0,00	550,00	600,53	453,37	0,00	6,27	140,89	-50,53
Suma y sigue	13.574.081,91	455.065,16	14.029.147,07	13.306.289,61	12.272.919,45	12.419,56	6.663,12	1.026.707,04	735.277,02

Hasta 31/12/2018

A) Por Aplicaciones Presupuestarias

Aplicación Presupuestaria	Créditos Presupuestarios			Obligaciones Reconocidas	Pagos	Reintegros	Ordenes Pago Pendientes	Obligaciones Ptes. Ordenar el Pago	Remanente de Crédito
	Iniciales	Modificaciones	Definitivos						
Sumas anteriores	13.574.081,91	455.065,16	14.029.147,07	13.306.289,61	12.272.919,45	12.419,56	6.663,12	1.026.707,04	735.277,02
330 22200	5.200,00	0,00	5.200,00	3.783,66	3.783,66	0,00	0,00	0,00	1.416,34
330 22403	1.810,00	0,00	1.810,00	0,00	0,00	0,00	0,00	0,00	1.810,00
330 22601	300,00	0,00	300,00	21,00	21,00	0,00	0,00	0,00	279,00
330 22602	250,00	0,00	250,00	0,00	0,00	0,00	0,00	0,00	250,00
330 2260900	3.400,00	0,00	3.400,00	3.100,00	3.100,00	0,00	0,00	0,00	300,00
330 2260902	6.200,00	0,00	6.200,00	7.589,96	5.059,96	0,00	0,00	2.530,00	-1.389,96
330 2260903	24.000,00	3.000,00	27.000,00	28.818,91	25.433,04	0,00	0,00	3.385,87	-1.818,91
330 2260904	750,00	0,00	750,00	586,13	431,98	0,00	43,92	110,23	163,87
330 2260911	1.000,00	0,00	1.000,00	2.600,34	1.993,34	0,00	0,00	607,00	-1.600,34
330 22701	400,00	0,00	400,00	395,37	395,37	0,00	0,00	0,00	4,63
330 2279900	900,00	0,00	900,00	1.230,35	799,16	0,00	0,00	431,19	-330,35
330 2279902	750,00	0,00	750,00	2.333,38	595,24	0,00	0,00	1.738,14	-1.583,38
330 2279905	250,00	0,00	250,00	250,83	197,92	0,00	0,00	52,91	-0,83
330 23020	150,00	0,00	150,00	110,00	110,00	0,00	0,00	0,00	40,00
330 23120	250,00	0,00	250,00	139,65	139,65	0,00	0,00	0,00	110,35
330 62500	500,00	0,00	500,00	0,00	0,00	0,00	0,00	0,00	500,00
330 62600	175,00	0,00	175,00	576,00	0,00	0,00	0,00	576,00	-401,00
3321 120	25.045,02	0,00	25.045,02	25.324,80	25.324,80	0,00	0,00	0,00	-279,78
3321 121	24.956,39	0,00	24.956,39	25.082,49	25.082,49	0,00	0,00	0,00	-126,10
3321 131	30.714,86	0,00	30.714,86	30.852,20	30.852,20	0,00	0,00	0,00	-137,34
3321 16000	22.260,00	2.500,00	24.760,00	24.174,95	24.174,95	0,00	0,00	0,00	585,05
3321 21500	300,00	0,00	300,00	0,00	0,00	0,00	0,00	0,00	300,00
3321 21600	200,00	0,00	200,00	0,00	0,00	0,00	0,00	0,00	200,00
3321 22000	150,00	0,00	150,00	34,00	34,00	0,00	0,00	0,00	116,00
3321 22001	11.500,00	7.000,00	18.500,00	15.835,28	7.656,04	0,00	497,95	7.681,29	2.664,72
3321 22002	100,00	0,00	100,00	0,00	0,00	0,00	0,00	0,00	100,00
3321 22199	100,00	0,00	100,00	0,00	0,00	0,00	0,00	0,00	100,00
3321 22200	59,04	0,00	59,04	59,04	59,04	0,00	0,00	0,00	0,00
3321 22203	100,00	0,00	100,00	0,00	0,00	0,00	0,00	0,00	100,00
3321 22699	200,00	0,00	200,00	539,83	65,64	0,00	0,00	474,19	-339,83
3321 22701	1.900,00	0,00	1.900,00	0,00	0,00	0,00	0,00	0,00	1.900,00
3321 23020	100,00	0,00	100,00	0,00	0,00	0,00	0,00	0,00	100,00
3321 23120	100,00	0,00	100,00	36,10	36,10	0,00	0,00	0,00	63,90
3321 62500	400,00	0,00	400,00	175,22	0,00	0,00	0,00	175,22	224,78
3330 151	3.000,00	0,00	3.000,00	1.597,00	1.597,00	0,00	0,00	0,00	1.403,00
3330 21200	500,00	0,00	500,00	1.264,34	1.264,34	0,00	0,00	0,00	-764,34
3330 21300	300,00	0,00	300,00	0,00	0,00	0,00	0,00	0,00	300,00
3330 21500	100,00	0,00	100,00	0,00	0,00	0,00	0,00	0,00	100,00
3330 21600	200,00	0,00	200,00	1.019,18	983,60	0,00	0,00	35,58	-819,18
3330 22000	150,00	0,00	150,00	170,00	170,00	0,00	0,00	0,00	-20,00
3330 22100	7.300,00	0,00	7.300,00	6.537,36	6.048,33	749,41	0,00	489,03	1.512,05
3330 22103	4.000,00	0,00	4.000,00	3.955,00	2.130,00	0,00	0,00	1.825,00	45,00
Suma y sigue	13.754.102,22	467.565,16	14.221.667,38	13.494.481,98	12.440.458,30	13.168,97	7.204,99	1.046.818,69	740.354,37

Hasta 31/12/2018

A) Por Aplicaciones Presupuestarias

Aplicación Presupuestaria	Créditos Presupuestarios			Obligaciones Reconocidas	Pagos	Reintegros	Ordenes Pago Pendientes	Obligaciones Ptes. Ordenar el Pago	Remanente de Crédito
	Iniciales	Modificaciones	Definitivos						
Sumas anteriores	13.754.102,22	467.565,16	14.221.667,38	13.494.481,98	12.440.458,30	13.168,97	7.204,99	1.046.818,69	740.354,37
3330 22104	150,00	0,00	150,00	0,00	0,00	0,00	0,00	0,00	150,00
3330 22105	150,00	0,00	150,00	0,00	0,00	0,00	0,00	0,00	150,00
3330 22110	50,00	0,00	50,00	0,00	0,00	0,00	0,00	0,00	50,00
3330 22203	300,00	0,00	300,00	192,00	192,00	0,00	0,00	0,00	108,00
3330 2260901	50.000,00	16.000,00	66.000,00	63.533,61	44.977,05	0,00	0,00	18.556,56	2.466,39
3330 22699	250,00	0,00	250,00	414,91	291,11	0,00	0,00	123,80	-164,91
3330 2270608	18.150,00	0,00	18.150,00	13.942,30	11.531,30	0,00	0,00	2.411,00	4.207,70
3330 22708	1.000,00	0,00	1.000,00	720,91	720,91	0,00	0,00	0,00	279,09
3330 2279900	8.000,00	0,00	8.000,00	8.753,00	8.650,15	0,00	0,00	102,85	-753,00
3330 2279902	1.000,00	0,00	1.000,00	30,25	30,25	0,00	0,00	0,00	969,75
3330 6230117	3.000,00	0,00	3.000,00	0,00	0,00	0,00	0,00	0,00	3.000,00
3330 6230118	2.300,00	0,00	2.300,00	0,00	0,00	0,00	0,00	0,00	2.300,00
3330 6230119	1.650,00	0,00	1.650,00	544,50	0,00	0,00	0,00	544,50	1.105,50
3330 62500	0,00	600,00	600,00	0,00	0,00	0,00	0,00	0,00	600,00
3331 131	42.389,40	0,00	42.389,40	42.145,97	42.145,97	0,00	0,00	0,00	243,43
3331 16000	13.607,00	0,00	13.607,00	13.318,73	13.318,73	0,00	0,00	0,00	288,27
3331 21200	2.500,00	2.000,00	4.500,00	3.090,77	2.403,28	0,00	0,00	687,49	1.409,23
3331 21600	200,00	0,00	200,00	105,92	105,92	0,01	0,00	0,00	94,09
3331 22000	200,00	0,00	200,00	14,73	0,00	0,00	0,00	14,73	185,27
3331 22001	200,00	0,00	200,00	0,00	0,00	0,00	0,00	0,00	200,00
3331 22002	250,00	0,00	250,00	226,85	125,69	0,00	0,00	101,16	23,15
3331 22100	12.000,00	0,00	12.000,00	12.988,09	12.031,31	0,00	0,00	956,78	-988,09
3331 22104	100,00	0,00	100,00	0,00	0,00	0,00	0,00	0,00	100,00
3331 22200	950,00	0,00	950,00	1.069,40	1.069,40	0,00	0,00	0,00	-119,40
3331 22602	100,00	0,00	100,00	0,00	0,00	0,00	0,00	0,00	100,00
3331 22699	200,00	0,00	200,00	0,00	0,00	0,00	0,00	0,00	200,00
3331 22701	992,04	0,00	992,04	396,35	0,00	0,00	0,00	396,35	595,69
3331 2279900	1.800,00	0,00	1.800,00	1.687,47	1.209,90	0,00	0,00	477,57	112,53
3331 2279902	0,00	2.000,00	2.000,00	1.645,03	1.645,03	0,00	0,00	0,00	354,97
3331 62500	2.200,00	0,00	2.200,00	309,76	0,00	0,00	0,00	309,76	1.890,24
334 21900	2.400,00	0,00	2.400,00	1.530,80	0,00	0,00	0,00	1.530,80	869,20
334 22104	1.200,00	0,00	1.200,00	1.947,37	1.947,37	0,00	0,00	0,00	-747,37
334 22699	500,00	0,00	500,00	0,00	0,00	0,00	0,00	0,00	500,00
334 23120	100,00	0,00	100,00	0,00	0,00	0,00	0,00	0,00	100,00
334 48920	5.409,12	0,00	5.409,12	5.409,12	5.409,12	0,00	0,00	0,00	0,00
334 48921	105.485,40	0,00	105.485,40	105.485,40	105.485,40	0,00	0,00	0,00	0,00
334 48922	10.500,00	0,00	10.500,00	10.500,00	0,00	0,00	0,00	10.500,00	0,00
334 48923	18.000,00	0,00	18.000,00	18.000,00	18.000,00	0,00	0,00	0,00	0,00
334 48924	7.450,00	0,00	7.450,00	7.450,00	0,00	0,00	0,00	7.450,00	0,00
334 48926	2.000,00	0,00	2.000,00	2.000,00	0,00	0,00	0,00	2.000,00	0,00
334 48927	2.000,00	0,00	2.000,00	0,00	0,00	0,00	0,00	0,00	2.000,00
334 48936	600,00	0,00	600,00	600,00	600,00	0,00	0,00	0,00	0,00
Suma y sigue	14.073.435,18	488.165,16	14.561.600,34	13.812.535,22	12.712.348,19	13.168,98	7.204,99	1.092.982,04	762.234,10

Hasta 31/12/2018

A) Por Aplicaciones Presupuestarias

Aplicación Presupuestaria	Créditos Presupuestarios			Obligaciones Reconocidas	Pagos	Reintegros	Ordenes Pago Pendientes	Obligaciones Ptes. Ordenar el Pago	Remanente de Crédito
	Iniciales	Modificaciones	Definitivos						
Sumas anteriores	14.073.435,18	488.165,16	14.561.600,34	13.812.535,22	12.712.348,19	13.168,98	7.204,99	1.092.982,04	762.234,10
334 48937	600,00	0,00	600,00	600,00	600,00	0,00	0,00	0,00	0,00
334 48938	600,00	0,00	600,00	600,00	600,00	0,00	0,00	0,00	0,00
334 48939	500,00	0,00	500,00	500,00	0,00	0,00	0,00	500,00	0,00
334 48940	150,00	0,00	150,00	150,00	150,00	0,00	0,00	0,00	0,00
334 48941	150,00	0,00	150,00	150,00	0,00	0,00	0,00	150,00	0,00
334 48942	600,00	0,00	600,00	600,00	600,00	0,00	0,00	0,00	0,00
334 48943	250,00	0,00	250,00	250,00	0,00	0,00	0,00	250,00	0,00
336 13105	30.169,22	0,00	30.169,22	27.924,00	27.924,00	0,00	0,00	0,00	2.245,22
336 1600005	10.091,89	0,00	10.091,89	9.269,70	9.269,70	0,00	0,00	0,00	822,19
336 21200	1.100,00	0,00	1.100,00	1.245,51	501,49	0,00	0,00	744,02	-145,51
336 21400	550,00	0,00	550,00	213,97	149,66	0,00	0,00	64,31	336,03
336 22100	900,00	0,00	900,00	1.147,54	1.036,09	0,00	0,00	111,45	-247,54
336 22103	1.200,00	0,00	1.200,00	1.014,72	895,21	0,00	0,00	119,51	185,28
336 22104	150,00	0,00	150,00	0,00	0,00	0,00	0,00	0,00	150,00
336 22303	13.000,00	0,00	13.000,00	11.862,04	8.288,04	0,00	0,00	3.574,00	1.137,96
336 22401	240,00	0,00	240,00	240,00	240,00	0,00	0,00	0,00	0,00
336 22699	11.000,00	0,00	11.000,00	458,85	401,95	0,00	0,00	56,90	10.541,15
336 23120	200,00	0,00	200,00	515,48	462,28	0,00	0,00	53,20	-315,48
336 62400	10.000,00	2.500,00	12.500,00	12.500,00	12.500,00	0,00	0,00	0,00	0,00
3370 130	29.150,62	0,00	29.150,62	29.187,10	29.187,10	0,00	0,00	0,00	-36,48
3370 131	72.000,00	4.400,00	76.400,00	79.034,71	79.034,71	0,00	0,00	0,00	-2.634,71
3370 151	200,00	0,00	200,00	75,00	75,00	0,00	0,00	0,00	125,00
3370 16000	30.917,69	6.000,00	36.917,69	34.298,27	34.298,27	0,00	0,00	0,00	2.619,42
3370 21200	750,00	2.000,00	2.750,00	855,58	653,61	0,00	0,00	201,97	1.894,42
3370 21300	400,00	0,00	400,00	15,00	0,00	0,00	0,00	15,00	385,00
3370 21500	150,00	0,00	150,00	0,00	0,00	0,00	0,00	0,00	150,00
3370 21600	150,00	0,00	150,00	125,84	125,84	0,00	0,00	0,00	24,16
3370 22000	550,00	0,00	550,00	310,10	252,66	0,00	19,74	37,70	239,90
3370 22002	100,00	0,00	100,00	205,85	0,00	0,00	0,00	205,85	-105,85
3370 22100	6.600,00	0,00	6.600,00	6.540,40	6.067,30	0,00	0,00	473,10	59,60
3370 22103	2.200,00	1.000,00	3.200,00	3.105,91	3.105,91	0,00	0,00	0,00	94,09
3370 22105	450,00	0,00	450,00	416,24	251,68	0,00	0,00	164,56	33,76
3370 22110	500,00	0,00	500,00	498,18	376,33	0,00	2,80	119,05	1,82
3370 22200	4.015,00	0,00	4.015,00	4.013,77	4.013,77	0,00	0,00	0,00	1,23
3370 2260811	515,00	0,00	515,00	457,42	457,42	0,00	0,00	0,00	57,58
3370 22699	25.000,00	0,00	25.000,00	13.811,41	9.731,53	0,00	0,00	4.079,88	11.188,59
3370 22701	520,00	0,00	520,00	515,23	515,23	0,00	0,00	0,00	4,77
3370 22706	168,00	0,00	168,00	168,00	168,00	0,00	0,00	0,00	0,00
3370 2279900	1.000,00	0,00	1.000,00	844,74	670,73	0,00	0,00	174,01	155,26
3370 2279902	2.000,00	0,00	2.000,00	298,73	250,89	0,00	0,00	47,84	1.701,27
3370 2279905	350,00	0,00	350,00	320,19	153,97	0,00	0,00	166,22	29,81
3370 23020	50,00	0,00	50,00	0,00	0,00	0,00	0,00	0,00	50,00
Suma y sigue	14.332.622,60	504.065,16	14.836.687,76	14.056.874,70	12.945.356,56	13.168,98	7.227,53	1.104.290,61	792.982,04

Hasta 31/12/2018

A) Por Aplicaciones Presupuestarias

Aplicación Presupuestaria	Créditos Presupuestarios			Obligaciones Reconocidas	Pagos	Reintegros	Ordenes Pago Pendientes	Obligaciones Ptes. Ordenar el Pago	Remanente de Crédito
	Iniciales	Modificaciones	Definitivos						
Sumas anteriores	14.332.622,60	504.065,16	14.836.687,76	14.056.874,70	12.945.356,56	13.168,98	7.227,53	1.104.290,61	792.982,04
3370 23120	100,00	0,00	100,00	0,00	0,00	0,00	0,00	0,00	100,00
3370 48900	600,00	0,00	600,00	600,00	600,00	0,00	0,00	0,00	0,00
3370 62500	500,00	0,00	500,00	0,00	0,00	0,00	0,00	0,00	500,00
3371 21200	400,00	1.000,00	1.400,00	27,22	27,22	0,00	0,00	0,00	1.372,78
3371 21500	100,00	0,00	100,00	0,00	0,00	0,00	0,00	0,00	100,00
3371 22001	2.100,00	0,00	2.100,00	1.664,70	1.244,80	0,00	0,00	419,90	435,30
3371 22100	9.500,00	0,00	9.500,00	9.342,19	8.320,85	0,00	0,00	1.021,34	157,81
3371 22110	200,00	0,00	200,00	200,13	142,95	0,00	0,00	57,18	-0,13
3371 22699	100,00	0,00	100,00	0,00	0,00	0,00	0,00	0,00	100,00
3371 2279902	150,00	0,00	150,00	0,00	0,00	0,00	0,00	0,00	150,00
3371 2279909	21.200,00	2.000,00	23.200,00	21.949,40	16.505,95	0,00	0,00	5.443,45	1.250,60
338 120	12.761,08	0,00	12.761,08	12.396,10	12.396,10	0,00	0,00	0,00	364,98
338 121	10.733,63	0,00	10.733,63	11.416,32	11.416,32	0,00	0,00	0,00	-682,69
338 131	0,00	1.200,00	1.200,00	1.200,00	1.200,00	0,00	0,00	0,00	0,00
338 150	8.283,21	0,00	8.283,21	7.992,08	7.992,08	0,00	0,00	0,00	291,13
338 151	17.000,00	0,00	17.000,00	16.131,28	16.131,28	0,00	0,00	0,00	868,72
338 16000	7.718,53	0,00	7.718,53	8.054,87	8.054,87	0,00	0,00	0,00	-336,34
338 20300	10.000,00	0,00	10.000,00	3.893,55	1.754,50	0,00	0,00	2.139,05	6.106,45
338 20800	18.000,00	9.000,00	27.000,00	26.730,72	24.198,79	0,00	0,00	2.531,93	269,28
338 21200	8.000,00	6.000,00	14.000,00	13.705,89	1.294,91	0,00	0,00	12.410,98	294,11
338 21300	3.000,00	5.000,00	8.000,00	5.872,50	652,06	0,00	0,00	5.220,44	2.127,50
338 21400	150,00	0,00	150,00	39,85	39,85	0,00	0,00	0,00	110,15
338 21600	300,00	0,00	300,00	252,57	242,89	0,00	9,68	0,00	47,43
338 21900	1.000,00	0,00	1.000,00	0,00	0,00	0,00	0,00	0,00	1.000,00
338 22000	100,00	0,00	100,00	39,16	33,91	0,00	0,00	5,25	60,84
338 22100	4.000,00	0,00	4.000,00	3.974,63	3.475,06	0,00	0,00	499,57	25,37
338 22103	650,00	0,00	650,00	482,98	398,40	0,00	0,00	84,58	167,02
338 22104	200,00	0,00	200,00	67,76	67,76	0,00	0,00	0,00	132,24
338 22110	150,00	0,00	150,00	0,00	0,00	0,00	0,00	0,00	150,00
338 22200	31,00	0,00	31,00	32,13	32,13	0,00	0,00	0,00	-1,13
338 22401	210,00	0,00	210,00	210,00	210,00	0,00	0,00	0,00	0,00
338 22501	200,00	0,00	200,00	290,64	290,64	0,00	0,00	0,00	-90,64
338 22601	500,00	0,00	500,00	71,51	0,00	0,00	0,00	71,51	428,49
338 22602	13.100,00	0,00	13.100,00	2.331,71	1.687,21	0,00	0,00	644,50	10.768,29
338 22610	167.000,00	50.000,00	217.000,00	232.932,55	199.304,86	0,00	0,00	33.627,69	-15.932,55
338 2269904	11.950,00	0,00	11.950,00	2.252,00	700,00	0,00	0,00	1.552,00	9.698,00
338 22701	15.000,00	0,00	15.000,00	17.241,59	16.697,09	0,00	0,00	544,50	-2.241,59
338 2270608	0,00	12.100,00	12.100,00	12.100,00	12.100,00	0,00	0,00	0,00	0,00
338 23020	0,00	200,00	200,00	174,00	174,00	0,00	0,00	0,00	26,00
338 23120	200,00	0,00	200,00	188,10	188,10	0,00	0,00	0,00	11,90
338 23300	200,00	0,00	200,00	39,78	39,78	0,00	0,00	0,00	160,22
338 48900	4.000,00	0,00	4.000,00	3.370,00	200,00	0,00	0,00	3.170,00	630,00
Suma y sigue	14.682.010,05	590.565,16	15.272.575,21	14.474.142,61	13.293.170,92	13.168,98	7.237,21	1.173.734,48	811.601,58

A) Por Aplicaciones Presupuestarias

Aplicación Presupuestaria	Créditos Presupuestarios			Obligaciones Reconocidas	Pagos	Reintegros	Ordenes Pago Pendientes	Obligaciones Ptes. Ordenar el Pago	Remanente de Crédito
	Iniciales	Modificaciones	Definitivos						
Sumas anteriores	14.682.010,05	590.565,16	15.272.575,21	14.474.142,61	13.293.170,92	13.168,98	7.237,21	1.173.734,48	811.601,58
338 48951	650,00	0,00	650,00	0,00	0,00	0,00	0,00	0,00	650,00
338 48955	1.150,00	0,00	1.150,00	1.150,00	150,00	0,00	0,00	1.000,00	0,00
338 48956	5.000,00	0,00	5.000,00	5.000,00	5.000,00	0,00	0,00	0,00	0,00
338 48957	300,00	0,00	300,00	300,00	300,00	0,00	0,00	0,00	0,00
338 48958	300,00	0,00	300,00	300,00	300,00	0,00	0,00	0,00	0,00
338 48959	500,00	0,00	500,00	500,00	500,00	0,00	0,00	0,00	0,00
338 48965	2.000,00	0,00	2.000,00	2.000,00	0,00	0,00	0,00	2.000,00	0,00
338 48973	0,00	15.000,00	15.000,00	15.000,00	15.000,00	0,00	0,00	0,00	0,00
338 62500	1.000,00	0,00	1.000,00	553,91	553,91	0,00	0,00	0,00	446,09
338 62600	0,00	200,00	200,00	194,50	194,50	0,00	0,00	0,00	5,50
340 120	45.056,14	0,00	45.056,14	45.100,85	45.100,85	0,00	0,00	0,00	-44,71
340 121	47.091,77	0,00	47.091,77	47.135,38	47.135,38	0,00	0,00	0,00	-43,61
340 130	42.188,79	0,00	42.188,79	36.823,46	36.823,46	0,00	0,00	0,00	5.365,33
340 131	115.544,41	15.000,00	130.544,41	124.840,41	124.840,41	0,00	0,00	0,00	5.704,00
340 150	8.722,60	1.000,00	9.722,60	11.651,97	11.651,97	0,00	0,00	0,00	-1.929,37
340 151	750,00	0,00	750,00	458,55	418,55	0,00	0,00	40,00	291,45
340 16000	70.895,37	10.000,00	80.895,37	79.410,72	79.410,72	0,00	0,00	0,00	1.484,65
340 21600	100,00	0,00	100,00	0,00	0,00	0,00	0,00	0,00	100,00
340 22000	350,00	0,00	350,00	363,89	323,33	0,00	3,00	37,56	-13,89
340 22002	100,00	0,00	100,00	0,00	0,00	0,00	0,00	0,00	100,00
340 22105	100,00	0,00	100,00	123,42	87,12	0,00	0,00	36,30	-23,42
340 22200	4.100,00	0,00	4.100,00	3.631,63	3.631,63	0,00	0,00	0,00	468,37
340 22601	50,00	0,00	50,00	70,50	70,50	0,00	0,00	0,00	-20,50
340 2279905	375,00	0,00	375,00	323,91	188,26	0,00	0,00	135,65	51,09
340 23020	50,00	0,00	50,00	0,00	0,00	0,00	0,00	0,00	50,00
340 23120	50,00	0,00	50,00	148,88	88,88	0,00	0,00	60,00	-98,88
340 62500	200,00	0,00	200,00	154,88	0,00	0,00	0,00	154,88	45,12
341 16205	5.708,65	0,00	5.708,65	5.460,00	5.460,00	0,00	0,00	0,00	248,65
341 22601	150,00	0,00	150,00	15,70	0,00	0,00	0,00	15,70	134,30
341 2260951	1.200,00	0,00	1.200,00	699,17	323,18	0,00	0,00	375,99	500,83
341 2260960	10.500,00	0,00	10.500,00	9.911,00	6.784,41	0,00	0,00	3.126,59	589,00
341 2260961	18.000,00	0,00	18.000,00	10.340,00	10.340,00	240,00	0,00	0,00	7.900,00
341 2260962	4.000,00	0,00	4.000,00	2.986,50	2.986,50	0,00	0,00	0,00	1.013,50
341 2260963	4.500,00	0,00	4.500,00	3.000,00	3.000,00	200,00	0,00	0,00	1.700,00
341 2260964	2.750,00	0,00	2.750,00	1.800,00	1.800,00	0,00	0,00	0,00	950,00
341 2260965	3.500,00	0,00	3.500,00	4.053,42	3.141,14	0,00	0,00	912,28	-553,42
341 2260966	900,00	0,00	900,00	0,00	0,00	0,00	0,00	0,00	900,00
341 2260969	3.840,00	0,00	3.840,00	5.280,00	3.840,00	0,00	0,00	1.440,00	-1.440,00
341 48900	300,00	0,00	300,00	0,00	0,00	0,00	0,00	0,00	300,00
341 48901	25.000,00	8.000,00	33.000,00	34.562,91	34.562,91	0,00	0,00	0,00	-1.562,91
341 48902	9.900,00	0,00	9.900,00	8.692,34	8.692,34	0,00	0,00	0,00	1.207,66
341 48903	5.000,00	0,00	5.000,00	5.000,00	4.611,50	0,00	0,00	388,50	0,00
Suma y sigue	15.123.882,78	639.765,16	15.763.647,94	14.941.180,51	13.750.482,37	13.608,98	7.240,21	1.183.457,93	836.076,41

Hasta 31/12/2018

A) Por Aplicaciones Presupuestarias

Aplicación Presupuestaria	Créditos Presupuestarios			Obligaciones Reconocidas	Pagos	Reintegros	Ordenes Pago Pendientes	Obligaciones Ptes. Ordenar el Pago	Remanente de Crédito
	Iniciales	Modificaciones	Definitivos						
Sumas anteriores	15.123.882,78	639.765,16	15.763.647,94	14.941.180,51	13.750.482,37	13.608,98	7.240,21	1.183.457,93	836.076,41
341 48904	4.500,00	0,00	4.500,00	4.957,06	4.957,06	0,00	0,00	0,00	-457,06
341 48905	2.500,00	9.000,00	11.500,00	18.141,92	18.141,92	0,00	0,00	0,00	-6.641,92
341 48906	4.000,00	0,00	4.000,00	3.950,00	3.950,00	0,00	0,00	0,00	50,00
341 48907	30.000,00	0,00	30.000,00	22.874,84	22.874,84	0,00	0,00	0,00	7.125,16
341 48908	2.000,00	0,00	2.000,00	1.584,88	1.584,88	0,00	0,00	0,00	415,12
341 48909	5.000,00	0,00	5.000,00	5.000,00	5.000,00	0,00	0,00	0,00	0,00
341 48910	300,00	0,00	300,00	300,00	300,00	0,00	0,00	0,00	0,00
341 48911	300,00	0,00	300,00	300,00	300,00	0,00	0,00	0,00	0,00
341 48912	300,00	0,00	300,00	300,00	300,00	0,00	0,00	0,00	0,00
341 48913	300,00	0,00	300,00	300,00	300,00	0,00	0,00	0,00	0,00
341 48914	300,00	0,00	300,00	0,00	0,00	0,00	0,00	0,00	300,00
341 48915	300,00	0,00	300,00	0,00	0,00	0,00	0,00	0,00	300,00
341 48916	300,00	0,00	300,00	300,00	300,00	0,00	0,00	0,00	0,00
341 48917	300,00	0,00	300,00	300,00	300,00	0,00	0,00	0,00	0,00
341 48918	300,00	0,00	300,00	300,00	300,00	0,00	0,00	0,00	0,00
341 48919	300,00	0,00	300,00	300,00	300,00	0,00	0,00	0,00	0,00
341 48928	300,00	0,00	300,00	300,00	300,00	0,00	0,00	0,00	0,00
341 48966	3.500,00	0,00	3.500,00	3.530,12	3.530,12	0,00	0,00	0,00	-30,12
3420 20300	460,00	0,00	460,00	0,00	0,00	0,00	0,00	0,00	460,00
3420 21200	12.500,00	13.500,00	26.000,00	19.660,98	12.753,10	0,00	110,23	6.797,65	6.339,02
3420 21300	1.200,00	8.000,00	9.200,00	4.511,94	1.049,55	0,00	0,00	3.462,39	4.688,06
3420 21400	500,00	0,00	500,00	263,28	152,52	0,00	0,00	110,76	236,72
3420 21500	200,00	0,00	200,00	70,00	70,00	0,00	0,00	0,00	130,00
3420 21600	100,00	0,00	100,00	32,60	22,20	0,00	0,00	10,40	67,40
3420 21900	7.000,00	2.500,00	9.500,00	10.499,87	8.849,86	0,00	0,00	1.650,01	-999,87
3420 22100	54.000,00	0,00	54.000,00	52.012,69	47.648,53	563,53	0,00	4.364,16	2.550,84
3420 22102	12.500,00	4.000,00	16.500,00	13.829,42	11.160,54	0,00	0,00	2.668,88	2.670,58
3420 22103	2.000,00	0,00	2.000,00	2.137,23	1.871,39	0,00	0,00	265,84	-137,23
3420 22104	300,00	0,00	300,00	72,12	72,12	0,00	0,00	0,00	227,88
3420 22107	250,00	0,00	250,00	480,53	396,89	0,00	0,00	83,64	-230,53
3420 22110	850,00	0,00	850,00	904,14	730,07	0,00	6,90	167,17	-54,14
3420 22401	335,00	0,00	335,00	335,00	335,00	0,00	0,00	0,00	0,00
3420 22699	100,00	0,00	100,00	87,95	87,95	0,00	0,00	0,00	12,05
3420 22701	2.600,00	0,00	2.600,00	2.330,66	2.330,66	0,00	0,00	0,00	269,34
3420 22706	150,00	0,00	150,00	117,00	117,00	0,00	0,00	0,00	33,00
3420 2279902	1.500,00	0,00	1.500,00	572,90	40,66	0,00	0,00	532,24	927,10
3420 61931	20.000,00	0,00	20.000,00	18.566,45	18.566,45	0,00	0,00	0,00	1.433,55
3420 6220325	0,00	23.600,00	23.600,00	23.595,00	0,00	0,00	0,00	23.595,00	5,00
3420 62500	7.800,00	3.000,00	10.800,00	9.401,55	1.365,30	0,00	0,00	8.036,25	1.398,45
3421 22699	200,00	0,00	200,00	1.485,18	1.485,18	0,00	0,00	0,00	-1.285,18
3421 47200	126.000,00	0,00	126.000,00	126.000,00	0,00	0,00	0,00	126.000,00	0,00
410 130	21.929,39	300,00	22.229,39	21.957,00	21.957,00	0,00	0,00	0,00	272,39
Suma y sigue	15.451.157,17	703.665,16	16.154.822,33	15.312.842,82	13.944.283,16	14.172,51	7.357,34	1.361.202,32	856.152,02

Hasta 31/12/2018

A) Por Aplicaciones Presupuestarias

Aplicación Presupuestaria	Créditos Presupuestarios			Obligaciones Reconocidas	Pagos	Reintegros	Ordenes Pago Pendientes	Obligaciones Ptes. Ordenar el Pago	Remanente de Crédito
	Iniciales	Modificaciones	Definitivos						
Sumas anteriores	15.451.157,17	703.665,16	16.154.822,33	15.312.842,82	13.944.283,16	14.172,51	7.357,34	1.361.202,32	856.152,02
410 16000	6.770,34	0,00	6.770,34	6.773,32	6.773,32	0,00	0,00	0,00	-2,98
410 21300	500,00	0,00	500,00	334,48	194,63	0,00	0,00	139,85	165,52
410 21600	100,00	0,00	100,00	0,00	0,00	0,00	0,00	0,00	100,00
410 22000	100,00	0,00	100,00	7,00	7,00	0,00	0,00	0,00	93,00
410 22002	50,00	0,00	50,00	0,00	0,00	0,00	0,00	0,00	50,00
410 22103	40,00	0,00	40,00	0,00	0,00	0,00	0,00	0,00	40,00
410 22200	30,00	0,00	30,00	29,52	29,52	0,00	0,00	0,00	0,48
410 22699	100,00	0,00	100,00	0,00	0,00	0,00	0,00	0,00	100,00
410 23120	50,00	0,00	50,00	0,00	0,00	0,00	0,00	0,00	50,00
4311 2269902	11.500,00	0,00	11.500,00	9.285,97	9.285,97	0,00	0,00	0,00	2.214,03
4311 2269903	6.000,00	0,00	6.000,00	3.677,11	189,20	0,00	0,00	3.487,91	2.322,89
4312 120	12.051,80	0,00	12.051,80	12.067,43	12.067,43	0,00	0,00	0,00	-15,63
4312 121	9.722,44	0,00	9.722,44	9.734,40	9.734,40	0,00	0,00	0,00	-11,96
4312 150	142,26	0,00	142,26	142,44	142,44	0,00	0,00	0,00	-0,18
4312 151	4.000,00	0,00	4.000,00	3.169,13	3.169,13	0,00	0,00	0,00	830,87
4312 16000	7.018,78	0,00	7.018,78	6.719,05	6.719,05	0,00	0,00	0,00	299,73
4312 21200	3.500,00	0,00	3.500,00	3.444,00	3.157,00	0,00	0,00	287,00	56,00
4312 21300	300,00	0,00	300,00	0,00	0,00	0,00	0,00	0,00	300,00
4312 22100	750,00	0,00	750,00	653,04	588,27	0,00	0,00	64,77	96,96
4312 22110	100,00	0,00	100,00	0,00	0,00	0,00	0,00	0,00	100,00
432 131	26.476,73	600,00	27.076,73	27.166,77	27.166,77	0,00	0,00	0,00	-90,04
432 151	100,00	0,00	100,00	0,00	0,00	0,00	0,00	0,00	100,00
432 16000	8.500,00	0,00	8.500,00	8.483,50	8.483,50	0,00	0,00	0,00	16,50
432 21200	300,00	3.000,00	3.300,00	2.131,19	2.069,97	0,00	32,54	28,68	1.168,81
432 21500	0,00	100,00	100,00	28,40	28,40	0,00	0,00	0,00	71,60
432 21600	100,00	0,00	100,00	0,00	0,00	0,00	0,00	0,00	100,00
432 22000	100,00	0,00	100,00	16,00	16,00	0,00	0,00	0,00	84,00
432 22001	100,00	0,00	100,00	0,00	0,00	0,00	0,00	0,00	100,00
432 22002	100,00	0,00	100,00	73,51	73,51	0,00	0,00	0,00	26,49
432 22100	200,00	0,00	200,00	535,44	535,44	0,00	0,00	0,00	-335,44
432 22110	70,00	0,00	70,00	2,99	0,69	0,00	0,00	2,30	67,01
432 22200	460,00	0,00	460,00	525,84	525,84	0,00	0,00	0,00	-65,84
432 22303	500,00	0,00	500,00	0,00	0,00	0,00	0,00	0,00	500,00
432 22602	24.000,00	0,00	24.000,00	21.576,00	14.522,26	0,00	0,00	7.053,74	2.424,00
432 22699	1.000,00	2.000,00	3.000,00	3.439,11	2.579,84	0,00	0,00	859,27	-439,11
432 2270601	800,00	0,00	800,00	0,00	0,00	0,00	0,00	0,00	800,00
432 2279902	50,00	0,00	50,00	0,00	0,00	0,00	0,00	0,00	50,00
432 2279922	5.000,00	0,00	5.000,00	3.451,20	3.451,20	0,00	0,00	0,00	1.548,80
432 23020	1.000,00	0,00	1.000,00	512,95	512,95	0,00	0,00	0,00	487,05
432 23120	1.400,00	0,00	1.400,00	1.074,19	1.074,19	0,00	0,00	0,00	325,81
432 48929	1.740,00	0,00	1.740,00	1.740,00	0,00	0,00	0,00	1.740,00	0,00
432 62500	5.500,00	0,00	5.500,00	98,00	0,00	0,00	0,00	98,00	5.402,00
Suma y sigue	15.591.479,52	709.365,16	16.300.844,68	15.439.734,80	14.057.381,08	14.172,51	7.389,88	1.374.963,84	875.282,39

Hasta 31/12/2018

A) Por Aplicaciones Presupuestarias

Aplicación Presupuestaria	Créditos Presupuestarios			Obligaciones Reconocidas	Pagos	Reintegros	Ordenes Pago Pendientes	Obligaciones Ptes. Ordenar el Pago	Remanente de Crédito
	Iniciales	Modificaciones	Definitivos						
Sumas anteriores	15.591.479,52	709.365,16	16.300.844,68	15.439.734,80	14.057.381,08	14.172,51	7.389,88	1.374.963,84	875.282,39
433 131	89.243,18	0,00	89.243,18	87.872,82	87.872,82	0,00	0,00	0,00	1.370,36
433 16000	28.393,70	0,00	28.393,70	27.712,55	27.712,55	0,00	0,00	0,00	681,15
433 20300	6.400,00	0,00	6.400,00	6.359,76	6.359,76	0,00	0,00	0,00	40,24
433 21200	7.500,00	4.000,00	11.500,00	12.401,19	10.979,18	0,00	0,00	1.422,01	-901,19
433 21300	1.000,00	0,00	1.000,00	0,00	0,00	0,00	0,00	0,00	1.000,00
433 21500	500,00	0,00	500,00	0,00	0,00	0,00	0,00	0,00	500,00
433 21600	100,00	0,00	100,00	40,53	40,53	0,00	0,00	0,00	59,47
433 22000	150,00	0,00	150,00	134,71	65,83	0,00	0,00	68,88	15,29
433 22002	200,00	0,00	200,00	94,80	94,80	0,00	0,00	0,00	105,20
433 22100	35.000,00	0,00	35.000,00	33.096,18	29.518,14	0,00	0,00	3.578,04	1.903,82
433 22105	100,00	0,00	100,00	48,40	30,25	0,00	0,00	18,15	51,60
433 22110	500,00	0,00	500,00	438,25	152,51	0,00	5,82	279,92	61,75
433 22200	840,00	0,00	840,00	885,80	885,80	0,00	0,00	0,00	-45,80
433 22601	100,00	0,00	100,00	0,00	0,00	0,00	0,00	0,00	100,00
433 22602	200,00	0,00	200,00	0,00	0,00	0,00	0,00	0,00	200,00
433 22699	3.000,00	0,00	3.000,00	70,00	60,00	0,00	0,00	10,00	2.930,00
433 22701	2.850,00	0,00	2.850,00	3.407,63	3.407,63	0,00	0,00	0,00	-557,63
433 2279900	1.400,00	0,00	1.400,00	1.205,65	995,79	0,00	0,00	209,86	194,35
433 2279902	1.000,00	0,00	1.000,00	667,56	494,29	0,00	0,00	173,27	332,44
433 2279905	200,00	0,00	200,00	0,00	0,00	0,00	0,00	0,00	200,00
433 2279913	26.200,00	0,00	26.200,00	25.835,13	19.324,32	0,00	0,00	6.510,81	364,87
433 23020	100,00	0,00	100,00	0,00	0,00	0,00	0,00	0,00	100,00
433 23120	100,00	0,00	100,00	73,72	73,72	0,00	0,00	0,00	26,28
433 44903	5.000,00	0,00	5.000,00	0,00	0,00	0,00	0,00	0,00	5.000,00
433 47900	15.000,00	0,00	15.000,00	16.856,33	16.856,33	0,00	0,00	0,00	-1.856,33
433 47901	15.000,00	0,00	15.000,00	10.221,47	9.915,96	0,00	0,00	305,51	4.778,53
433 47902	15.000,00	0,00	15.000,00	9.000,00	9.000,00	0,00	0,00	0,00	6.000,00
433 48102	400,00	0,00	400,00	0,00	0,00	0,00	0,00	0,00	400,00
433 48967	2.000,00	0,00	2.000,00	0,00	0,00	0,00	0,00	0,00	2.000,00
433 6220324	4.000,00	0,00	4.000,00	0,00	0,00	0,00	0,00	0,00	4.000,00
433 62500	4.100,00	0,00	4.100,00	1.022,45	1.022,45	0,00	0,00	0,00	3.077,55
433 62714	0,00	7.000,00	7.000,00	6.725,43	1.539,85	0,00	0,00	5.185,58	274,57
442 21200	500,00	0,00	500,00	29,48	29,48	0,00	0,00	0,00	470,52
442 22100	7.000,00	0,00	7.000,00	5.120,10	4.626,27	0,00	0,00	493,83	1.879,90
454 61900	30.000,00	30.000,00	60.000,00	29.995,90	29.995,90	0,00	0,00	0,00	30.004,10
491 130	30.946,58	1.100,00	32.046,58	32.296,99	32.296,99	0,00	0,00	0,00	-250,41
491 131	62.807,64	2.000,00	64.807,64	63.988,04	63.988,04	0,00	0,00	0,00	819,60
491 16000	29.490,95	0,00	29.490,95	30.029,24	30.029,24	0,00	0,00	0,00	-538,29
491 21200	200,00	0,00	200,00	0,00	0,00	0,00	0,00	0,00	200,00
491 21300	1.200,00	0,00	1.200,00	0,00	0,00	0,00	0,00	0,00	1.200,00
491 21500	350,00	0,00	350,00	0,00	0,00	0,00	0,00	0,00	350,00
491 21600	1.000,00	0,00	1.000,00	926,04	792,94	0,00	0,00	133,10	73,96
Suma y sigue	16.020.551,57	753.465,16	16.774.016,73	15.846.290,95	14.445.542,45	14.172,51	7.395,70	1.393.352,80	941.898,29

Hasta 31/12/2018

A) Por Aplicaciones Presupuestarias

Aplicación Presupuestaria	Créditos Presupuestarios			Obligaciones Reconocidas	Pagos	Reintegros	Ordenes Pago Pendientes	Obligaciones Ptes. Ordenar el Pago	Remanente de Crédito
	Iniciales	Modificaciones	Definitivos						
Sumas anteriores	16.020.551,57	753.465,16	16.774.016,73	15.846.290,95	14.445.542,45	14.172,51	7.395,70	1.393.352,80	941.898,29
491 22000	100,00	0,00	100,00	21,38	11,48	0,00	0,00	9,90	78,62
491 22001	460,00	0,00	460,00	420,00	420,00	0,00	0,00	0,00	40,00
491 22002	250,00	0,00	250,00	639,29	204,60	0,00	0,00	434,69	-389,29
491 22200	1.500,00	0,00	1.500,00	1.367,64	1.367,64	0,00	0,00	0,00	132,36
491 22699	9.000,00	0,00	9.000,00	7.899,96	7.061,78	0,00	0,00	838,18	1.100,04
491 22706	1.250,00	0,00	1.250,00	1.222,56	920,55	0,00	0,00	302,01	27,44
491 2279919	8.000,00	2.000,00	10.000,00	11.070,15	9.952,65	0,00	0,00	1.117,50	-1.070,15
491 23020	100,00	0,00	100,00	0,00	0,00	0,00	0,00	0,00	100,00
491 23120	100,00	0,00	100,00	0,00	0,00	0,00	0,00	0,00	100,00
491 62500	900,00	0,00	900,00	0,00	0,00	0,00	0,00	0,00	900,00
491 62600	300,00	0,00	300,00	841,06	340,00	0,00	0,00	501,06	-541,06
491 64100	100,00	0,00	100,00	300,08	300,08	0,00	0,00	0,00	-200,08
493 120	16.876,45	0,00	16.876,45	16.882,22	16.882,22	0,00	0,00	0,00	-5,77
493 121	15.129,18	0,00	15.129,18	15.132,77	15.132,77	0,00	0,00	0,00	-3,59
493 130	21.670,14	0,00	21.670,14	21.677,04	21.677,04	0,00	0,00	0,00	-6,90
493 131	0,00	1.000,00	1.000,00	356,14	356,14	0,00	0,00	0,00	643,86
493 16000	14.764,09	0,00	14.764,09	14.741,78	14.741,78	0,00	0,00	0,00	22,31
493 21200	150,00	0,00	150,00	59,28	56,88	0,00	0,00	2,40	90,72
493 21300	100,00	0,00	100,00	0,00	0,00	0,00	0,00	0,00	100,00
493 21500	100,00	0,00	100,00	0,00	0,00	0,00	0,00	0,00	100,00
493 22000	150,00	0,00	150,00	71,85	59,87	0,00	0,00	11,98	78,15
493 22002	100,00	0,00	100,00	0,00	0,00	0,00	0,00	0,00	100,00
493 22100	3.100,00	0,00	3.100,00	3.221,86	3.029,59	0,00	0,00	192,27	-121,86
493 22105	100,00	0,00	100,00	93,17	54,45	0,00	0,00	38,72	6,83
493 22200	260,00	0,00	260,00	246,51	246,51	0,00	0,00	0,00	13,49
493 22699	1.000,00	0,00	1.000,00	1.094,97	922,54	0,00	0,00	172,43	-94,97
493 22701	459,00	0,00	459,00	457,42	457,42	0,00	0,00	0,00	1,58
493 2279902	250,00	0,00	250,00	0,00	0,00	0,00	0,00	0,00	250,00
493 2279905	200,00	0,00	200,00	218,43	105,90	0,00	0,00	112,53	-18,43
493 23020	50,00	0,00	50,00	0,00	0,00	0,00	0,00	0,00	50,00
493 23120	200,00	0,00	200,00	0,00	0,00	0,00	0,00	0,00	200,00
493 62500	300,00	0,00	300,00	0,00	0,00	0,00	0,00	0,00	300,00
912 100	135.595,15	0,00	135.595,15	132.314,82	132.314,82	0,00	0,00	0,00	3.280,33
912 110	21.743,43	0,00	21.743,43	21.770,23	21.770,23	0,00	0,00	0,00	-26,80
912 16000	47.107,55	0,00	47.107,55	45.911,79	45.911,79	0,00	0,00	0,00	1.195,76
912 16205	1.226,11	0,00	1.226,11	1.226,12	1.226,12	0,00	0,00	0,00	-0,01
912 20900	4.700,00	0,00	4.700,00	5.191,45	5.191,45	0,00	0,00	0,00	-491,45
912 21400	750,00	0,00	750,00	1.110,14	1.067,63	0,00	0,00	42,51	-360,14
912 22000	150,00	0,00	150,00	162,55	7,80	0,00	0,00	154,75	-12,55
912 22001	600,00	0,00	600,00	441,00	441,00	0,00	0,00	0,00	159,00
912 22002	200,00	0,00	200,00	75,66	75,66	0,00	0,00	0,00	124,34
912 22103	1.800,00	0,00	1.800,00	1.101,04	929,12	0,00	0,00	171,92	698,96
Suma y sigue	16.331.442,67	756.465,16	17.087.907,83	16.153.631,31	14.748.779,96	14.172,51	7.395,70	1.397.455,65	948.449,03

Hasta 31/12/2018

A) Por Aplicaciones Presupuestarias

Aplicación Presupuestaria	Créditos Presupuestarios			Obligaciones Reconocidas	Pagos	Reintegros	Ordenes Pago Pendientes	Obligaciones Ptes. Ordenar el Pago	Remanente de Crédito
	Iniciales	Modificaciones	Definitivos						
Sumas anteriores	16.331.442,67	756.465,16	17.087.907,83	16.153.631,31	14.748.779,96	14.172,51	7.395,70	1.397.455,65	948.449,03
912 22105	200,00	0,00	200,00	201,03	124,45	0,00	0,00	76,58	-1,03
912 22200	100,00	0,00	100,00	90,27	90,27	0,00	0,00	0,00	9,73
912 22202	100,00	0,00	100,00	10,04	10,04	0,00	0,00	0,00	89,96
912 22401	240,00	0,00	240,00	240,00	240,00	0,00	0,00	0,00	0,00
912 22601	1.500,00	0,00	1.500,00	1.971,51	1.371,51	0,00	0,00	600,00	-471,51
912 22602	500,00	0,00	500,00	0,00	0,00	0,00	0,00	0,00	500,00
912 22699	3.000,00	0,00	3.000,00	0,00	0,00	0,00	0,00	0,00	3.000,00
912 23000	500,00	0,00	500,00	603,23	603,23	0,00	0,00	0,00	-103,23
912 23020	50,00	0,00	50,00	26,00	26,00	0,00	0,00	0,00	24,00
912 23100	2.000,00	0,00	2.000,00	1.226,19	1.186,44	0,00	0,00	39,75	773,81
912 23120	100,00	0,00	100,00	0,00	0,00	0,00	0,00	0,00	100,00
912 23300	44.000,00	0,00	44.000,00	41.957,08	38.137,41	0,00	0,00	3.819,67	2.042,92
912 48000	50.352,00	0,00	50.352,00	50.352,00	33.568,00	0,00	0,00	16.784,00	0,00
912 48900	500,00	800,00	1.300,00	0,00	0,00	0,00	0,00	0,00	1.300,00
912 48968	450,00	0,00	450,00	300,00	300,00	0,00	0,00	0,00	150,00
912 62500	200,00	100,00	300,00	260,39	260,39	0,00	0,00	0,00	39,61
9200 120	79.283,68	0,00	79.283,68	78.027,15	78.027,15	0,00	0,00	0,00	1.256,53
9200 121	82.519,28	0,00	82.519,28	84.085,38	84.085,38	0,00	0,00	0,00	-1.566,10
9200 150	1.750,41	0,00	1.750,41	1.613,45	1.613,45	0,00	0,00	0,00	136,96
9200 151	1.000,00	0,00	1.000,00	1.896,21	1.896,21	0,00	0,00	0,00	-896,21
9200 16000	42.604,49	0,00	42.604,49	41.817,46	41.817,46	0,00	0,00	0,00	787,03
9200 16205	16.406,24	0,00	16.406,24	9.734,48	9.734,48	0,00	0,00	0,00	6.671,76
9200 21200	1.000,00	0,00	1.000,00	956,84	891,66	0,00	0,00	65,18	43,16
9200 21300	300,00	0,00	300,00	0,00	0,00	0,00	0,00	0,00	300,00
9200 21400	200,00	0,00	200,00	62,75	16,35	0,00	0,00	46,40	137,25
9200 21500	400,00	0,00	400,00	0,00	0,00	0,00	0,00	0,00	400,00
9200 21600	400,00	0,00	400,00	126,59	126,59	0,00	0,00	0,00	273,41
9200 21900	400,00	0,00	400,00	0,00	0,00	0,00	0,00	0,00	400,00
9200 22000	2.300,00	0,00	2.300,00	1.643,64	1.283,89	0,00	169,56	190,19	656,36
9200 22001	100,00	0,00	100,00	0,00	0,00	0,00	0,00	0,00	100,00
9200 22002	600,00	0,00	600,00	623,56	455,97	0,00	0,00	167,59	-23,56
9200 22100	40.500,00	0,00	40.500,00	38.332,11	37.261,48	0,00	0,00	1.070,63	2.167,89
9200 22103	150,00	0,00	150,00	0,00	0,00	0,00	0,00	0,00	150,00
9200 22104	200,00	0,00	200,00	160,00	160,00	0,00	0,00	0,00	40,00
9200 22105	900,00	0,00	900,00	908,71	546,92	0,00	0,00	361,79	-8,71
9200 22106	50,00	0,00	50,00	0,00	0,00	0,00	0,00	0,00	50,00
9200 22110	200,00	0,00	200,00	68,61	57,64	0,00	0,00	10,97	131,39
9200 22200	20.000,00	0,00	20.000,00	21.980,06	21.980,06	0,02	0,00	0,00	-1.980,04
9200 22201	13.000,00	0,00	13.000,00	10.814,21	10.061,27	0,00	0,00	752,94	2.185,79
9200 22202	50,00	0,00	50,00	0,00	0,00	0,00	0,00	0,00	50,00
9200 22303	300,00	0,00	300,00	345,62	286,20	0,00	0,00	59,42	-45,62
9200 22400	11.177,51	6.000,00	17.177,51	17.928,52	13.628,09	0,00	0,00	4.300,43	-751,01
Suma y sigue	16.751.026,28	763.365,16	17.514.391,44	16.561.994,40	15.128.627,95	14.172,53	7.565,26	1.425.801,19	966.569,57

Hasta 31/12/2018

A) Por Aplicaciones Presupuestarias

Aplicación Presupuestaria	Créditos Presupuestarios			Obligaciones Reconocidas	Pagos	Reintegros	Ordenes Pago Pendientes	Obligaciones Ptes. Ordenar el Pago	Remanente de Crédito
	Iniciales	Modificaciones	Definitivos						
Sumas anteriores	16.751.026,28	763.365,16	17.514.391,44	16.561.994,40	15.128.627,95	14.172,53	7.565,26	1.425.801,19	966.569,57
9200 22401	125,00	0,00	125,00	124,64	124,64	0,00	0,00	0,00	0,36
9200 22403	25.347,00	0,00	25.347,00	25.047,00	12.541,19	0,00	0,00	12.505,81	300,00
9200 22501	100,00	0,00	100,00	62,93	62,93	0,00	0,00	0,00	37,07
9200 22602	700,00	0,00	700,00	413,82	413,82	21,78	0,00	0,00	307,96
9200 22603	5.200,00	0,00	5.200,00	4.378,75	4.059,31	0,00	0,00	319,44	821,25
9200 22604	7.500,00	0,00	7.500,00	3.300,17	3.300,17	0,00	0,00	0,00	4.199,83
9200 22701	640,32	0,00	640,32	515,50	515,50	0,00	0,00	0,00	124,82
9200 2279900	900,00	0,00	900,00	844,74	670,73	0,00	0,00	174,01	55,26
9200 2279902	7.000,00	0,00	7.000,00	12.058,32	8.347,13	0,00	0,00	3.711,19	-5.058,32
9200 2279905	1.600,00	0,00	1.600,00	1.645,04	921,07	0,00	0,00	723,97	-45,04
9200 2279913	1.000,00	0,00	1.000,00	0,00	0,00	0,00	0,00	0,00	1.000,00
9200 2279918	3.000,00	0,00	3.000,00	0,00	0,00	0,00	0,00	0,00	3.000,00
9200 23020	100,00	0,00	100,00	0,00	0,00	0,00	0,00	0,00	100,00
9200 23120	100,00	0,00	100,00	133,00	133,00	0,00	0,00	0,00	-33,00
9200 23300	700,00	0,00	700,00	596,57	596,57	0,00	0,00	0,00	103,43
9200 62500	500,00	0,00	500,00	0,00	0,00	0,00	0,00	0,00	500,00
9200 62600	500,00	0,00	500,00	0,00	0,00	0,00	0,00	0,00	500,00
9200 6330114	20.000,00	0,00	20.000,00	8.079,53	0,00	0,00	0,00	8.079,53	11.920,47
9201 120	26.228,57	0,00	26.228,57	26.262,25	26.262,25	0,00	0,00	0,00	-33,68
9201 121	23.178,08	0,00	23.178,08	23.349,61	23.349,61	0,00	0,00	0,00	-171,53
9201 150	307,38	0,00	307,38	307,68	307,68	0,00	0,00	0,00	-0,30
9201 151	1.500,00	0,00	1.500,00	1.364,42	1.364,42	0,00	0,00	0,00	135,58
9201 16000	12.579,10	0,00	12.579,10	13.611,88	13.611,88	0,00	0,00	0,00	-1.032,78
9201 16200	0,00	21.953,41	21.953,41	20.155,00	6.075,00	0,00	650,00	13.430,00	1.798,41
9201 21500	100,00	0,00	100,00	0,00	0,00	0,00	0,00	0,00	100,00
9201 21600	100,00	0,00	100,00	0,00	0,00	0,00	0,00	0,00	100,00
9201 22000	100,00	0,00	100,00	0,00	0,00	0,00	0,00	0,00	100,00
9201 22002	100,00	0,00	100,00	0,00	0,00	0,00	0,00	0,00	100,00
9201 22200	50,00	0,00	50,00	75,47	75,47	0,00	0,00	0,00	-25,47
9201 22604	300,00	0,00	300,00	324,09	324,09	0,00	0,00	0,00	-24,09
9201 22607	150,00	0,00	150,00	0,00	0,00	0,00	0,00	0,00	150,00
9201 22699	300,00	0,00	300,00	213,41	213,41	0,00	0,00	0,00	86,59
9201 2270600	11.659,20	2.400,00	14.059,20	11.738,77	5.856,13	0,00	0,00	5.882,64	2.320,43
9201 2270601	100,00	0,00	100,00	0,00	0,00	0,00	0,00	0,00	100,00
9201 23020	3.000,00	1.000,00	4.000,00	3.614,94	3.296,70	0,00	0,00	318,24	385,06
9201 23120	150,00	0,00	150,00	0,00	0,00	0,00	0,00	0,00	150,00
9201 62500	150,00	0,00	150,00	0,00	0,00	0,00	0,00	0,00	150,00
9202 120	21.957,50	0,00	21.957,50	21.307,12	21.307,12	0,00	0,00	0,00	650,38
9202 121	24.364,81	800,00	25.164,81	25.411,72	25.411,72	0,00	0,00	0,00	-246,91
9202 150	3.705,95	2.000,00	5.705,95	6.222,64	6.222,64	0,00	0,00	0,00	-516,69
9202 151	3.500,00	0,00	3.500,00	4.528,84	4.528,84	0,00	0,00	0,00	-1.028,84
9202 16000	14.879,16	0,00	14.879,16	13.942,16	13.942,16	0,00	0,00	0,00	937,00
Suma y sigue	16.974.498,35	791.518,57	17.766.016,92	16.791.624,41	15.312.463,13	14.194,31	8.215,26	1.470.946,02	988.586,82

A) Por Aplicaciones Presupuestarias

Aplicación Presupuestaria	Créditos Presupuestarios			Obligaciones Reconocidas	Pagos	Reintegros	Ordenes Pago Pendientes	Obligaciones Ptes. Ordenar el Pago	Remanente de Crédito
	Iniciales	Modificaciones	Definitivos						
Sumas anteriores	16.974.498,35	791.518,57	17.766.016,92	16.791.624,41	15.312.463,13	14.194,31	8.215,26	1.470.946,02	988.586,82
9202 16200	450,00	0,00	450,00	220,00	220,00	0,00	0,00	0,00	230,00
9202 21300	500,00	0,00	500,00	0,00	0,00	0,00	0,00	0,00	500,00
9202 21400	1.500,00	0,00	1.500,00	992,41	690,36	0,00	0,00	302,05	507,59
9202 21900	100,00	0,00	100,00	0,00	0,00	0,00	0,00	0,00	100,00
9202 22103	1.000,00	0,00	1.000,00	715,89	559,59	0,00	0,00	156,30	284,11
9202 22104	100,00	0,00	100,00	0,00	0,00	0,00	0,00	0,00	100,00
9202 22111	500,00	2.000,00	2.500,00	1.739,51	854,11	0,00	0,00	885,40	760,49
9202 22401	210,00	0,00	210,00	210,00	210,00	0,00	0,00	0,00	0,00
9202 23120	100,00	0,00	100,00	0,00	0,00	0,00	0,00	0,00	100,00
9202 62300	9.000,00	0,00	9.000,00	0,00	0,00	0,00	0,00	0,00	9.000,00
922 120	16.357,94	0,00	16.357,94	16.378,37	16.378,37	0,00	0,00	0,00	-20,43
922 121	15.862,09	50,00	15.912,09	15.881,69	15.881,69	0,00	0,00	0,00	30,40
922 16000	8.117,10	0,00	8.117,10	8.116,42	8.116,42	0,00	0,00	0,00	0,68
922 21200	800,00	0,00	800,00	796,20	796,20	0,00	0,00	0,00	3,80
922 21300	100,00	0,00	100,00	162,75	0,00	0,00	0,00	162,75	-62,75
922 21500	100,00	0,00	100,00	0,00	0,00	0,00	0,00	0,00	100,00
922 21600	100,00	0,00	100,00	0,00	0,00	0,00	0,00	0,00	100,00
922 22000	200,00	0,00	200,00	51,00	43,00	0,00	0,00	8,00	149,00
922 22002	150,00	0,00	150,00	0,00	0,00	0,00	0,00	0,00	150,00
922 22100	8.500,00	0,00	8.500,00	5.992,04	4.315,94	0,00	0,00	1.676,10	2.507,96
922 22105	50,00	0,00	50,00	107,69	65,34	0,00	0,00	42,35	-57,69
922 22110	100,00	0,00	100,00	104,28	56,93	0,00	7,72	39,63	-4,28
922 22200	310,00	0,00	310,00	284,04	284,04	0,00	0,00	0,00	25,96
922 22699	250,00	0,00	250,00	0,00	0,00	0,00	0,00	0,00	250,00
922 22701	535,92	0,00	535,92	500,98	500,98	0,00	0,00	0,00	34,94
922 23020	50,00	0,00	50,00	18,00	18,00	0,00	0,00	0,00	32,00
922 23120	50,00	0,00	50,00	190,76	190,76	0,00	0,00	0,00	-140,76
9231 120	11.399,87	0,00	11.399,87	11.414,56	11.414,56	0,00	0,00	0,00	-14,69
9231 121	10.455,34	0,00	10.455,34	9.594,71	9.594,71	0,00	0,00	0,00	860,63
9231 150	142,26	0,00	142,26	142,44	142,44	0,00	0,00	0,00	-0,18
9231 151	200,00	0,00	200,00	157,05	157,05	0,00	0,00	0,00	42,95
9231 16000	5.246,13	0,00	5.246,13	5.572,43	5.572,43	0,00	0,00	0,00	-326,30
9231 22000	100,00	0,00	100,00	0,00	0,00	0,00	0,00	0,00	100,00
9231 22699	100,00	0,00	100,00	0,00	0,00	0,00	0,00	0,00	100,00
924 131	24.034,81	0,00	24.034,81	24.147,81	24.147,81	0,00	0,00	0,00	-113,00
924 151	500,00	1.800,00	2.300,00	2.409,63	2.409,63	0,00	0,00	0,00	-109,63
924 16000	7.715,18	0,00	7.715,18	7.424,04	7.424,04	0,00	0,00	0,00	291,14
924 20300	100,00	0,00	100,00	0,00	0,00	0,00	0,00	0,00	100,00
924 21200	1.000,00	0,00	1.000,00	1.378,07	844,79	0,00	0,00	533,28	-378,07
924 21300	100,00	0,00	100,00	0,00	0,00	0,00	0,00	0,00	100,00
924 21500	100,00	0,00	100,00	0,00	0,00	0,00	0,00	0,00	100,00
924 21600	100,00	0,00	100,00	0,00	0,00	0,00	0,00	0,00	100,00
Suma y sigue	17.100.884,99	795.368,57	17.896.253,56	16.906.327,18	15.423.352,32	14.194,31	8.222,98	1.474.751,88	1.004.120,69

Hasta 31/12/2018

A) Por Aplicaciones Presupuestarias

Aplicación Presupuestaria	Créditos Presupuestarios			Obligaciones Reconocidas	Pagos	Reintegros	Ordenes Pago Pendientes	Obligaciones Ptes. Ordenar el Pago	Remanente de Crédito
	Iniciales	Modificaciones	Definitivos						
Sumas anteriores	17.100.884,99	795.368,57	17.896.253,56	16.906.327,18	15.423.352,32	14.194,31	8.222,98	1.474.751,88	1.004.120,69
924 22000	250,00	0,00	250,00	733,40	684,45	0,00	23,95	25,00	-483,40
924 22001	300,00	0,00	300,00	1.365,20	242,00	0,00	0,00	1.123,20	-1.065,20
924 22100	8.400,00	2.000,00	10.400,00	9.669,11	8.957,15	0,00	0,00	711,96	730,89
924 22102	160,00	0,00	160,00	205,36	164,76	0,00	0,00	40,60	-45,36
924 22110	200,00	0,00	200,00	84,87	50,80	0,00	0,00	34,07	115,13
924 22200	750,00	0,00	750,00	680,24	680,24	0,00	0,00	0,00	69,76
924 22403	307,62	0,00	307,62	0,00	0,00	0,00	0,00	0,00	307,62
924 22501	0,00	100,00	100,00	36,33	36,33	0,00	0,00	0,00	63,67
924 22602	19.000,00	0,00	19.000,00	16.819,12	11.070,12	0,00	0,00	5.749,00	2.180,88
924 22699	5.000,00	4.000,00	9.000,00	7.765,25	7.639,07	0,00	0,00	126,18	1.234,75
924 22701	6.020,00	0,00	6.020,00	3.632,46	3.559,86	0,00	0,00	72,60	2.387,54
924 2279900	1.250,00	0,00	1.250,00	844,74	670,73	0,00	0,00	174,01	405,26
924 2279902	150,00	0,00	150,00	211,51	211,51	0,00	0,00	0,00	-61,51
924 2279905	6.500,00	0,00	6.500,00	6.296,27	5.097,44	0,00	0,00	1.198,83	203,73
924 23120	100,00	0,00	100,00	0,00	0,00	0,00	0,00	0,00	100,00
924 48900	1.600,00	0,00	1.600,00	0,00	0,00	0,00	0,00	0,00	1.600,00
924 48969	1.000,00	0,00	1.000,00	1.000,00	1.000,00	0,00	0,00	0,00	0,00
924 48970	1.000,00	0,00	1.000,00	1.000,00	1.000,00	0,00	0,00	0,00	0,00
924 48971	1.000,00	0,00	1.000,00	0,00	0,00	0,00	0,00	0,00	1.000,00
924 48972	250,00	0,00	250,00	250,00	250,00	0,00	0,00	0,00	0,00
924 62500	1.100,00	1.450,00	2.550,00	2.520,67	2.520,67	0,00	0,00	0,00	29,33
926 120	17.478,60	0,00	17.478,60	17.500,48	17.500,48	0,00	0,00	0,00	-21,88
926 121	17.014,35	0,00	17.014,35	17.035,28	17.035,28	0,00	0,00	0,00	-20,93
926 131	25.239,76	0,00	25.239,76	25.271,32	25.271,32	0,00	0,00	0,00	-31,56
926 16000	16.807,57	400,00	17.207,57	17.077,32	17.077,32	0,00	0,00	0,00	130,25
926 21300	100,00	0,00	100,00	0,00	0,00	0,00	0,00	0,00	100,00
926 21600	300,00	0,00	300,00	3.558,67	2.734,66	0,00	0,00	824,01	-3.258,67
926 22000	100,00	0,00	100,00	55,65	48,25	0,00	7,00	0,40	44,35
926 22002	400,00	0,00	400,00	221,03	115,45	0,00	0,00	105,58	178,97
926 22200	150,00	0,00	150,00	137,06	137,06	0,00	0,00	0,00	12,94
926 22500	0,00	100,00	100,00	16,94	16,94	0,00	0,00	0,00	83,06
926 2270601	12.000,00	0,00	12.000,00	5.671,69	3.644,54	0,00	0,00	2.027,15	6.328,31
926 23020	100,00	0,00	100,00	0,00	0,00	0,00	0,00	0,00	100,00
926 23120	100,00	0,00	100,00	66,50	66,50	0,00	0,00	0,00	33,50
926 62500	150,00	0,00	150,00	154,88	0,00	0,00	0,00	154,88	-4,88
926 62600	10.000,00	300,00	10.300,00	10.572,90	246,28	0,00	0,00	10.326,62	-272,90
926 64100	1.000,00	200,00	1.200,00	1.167,59	0,00	0,00	0,00	1.167,59	32,41
926 64101	30.000,00	0,00	30.000,00	9.955,28	0,00	0,00	0,00	9.955,28	20.044,72
929 120	11.928,69	0,00	11.928,69	11.944,04	11.944,04	0,00	0,00	0,00	-15,35
929 121	10.943,69	0,00	10.943,69	10.957,23	10.957,23	0,00	0,00	0,00	-13,54
929 150	3.700,97	3.800,00	7.500,97	6.629,82	6.629,82	0,00	0,00	0,00	871,15
929 16000	8.013,55	0,00	8.013,55	8.756,12	8.756,12	0,00	0,00	0,00	-742,57
Suma y sigue	17.320.749,79	807.718,57	18.128.468,36	17.106.191,51	15.589.368,74	14.194,31	8.253,93	1.508.568,84	1.036.471,16

A) Por Aplicaciones Presupuestarias

Aplicación Presupuestaria	Créditos Presupuestarios			Obligaciones Reconocidas	Pagos	Reintegros	Ordenes Pago Pendientes	Obligaciones Ptes. Ordenar el Pago	Remanente de Crédito
	Iniciales	Modificaciones	Definitivos						
Sumas anteriores	17.320.749,79	807.718,57	18.128.468,36	17.106.191,51	15.589.368,74	14.194,31	8.253,93	1.508.568,84	1.036.471,16
929 20300	100,00	0,00	100,00	0,00	0,00	0,00	0,00	0,00	100,00
929 21200	750,00	0,00	750,00	500,46	419,65	0,00	0,00	80,81	249,54
929 21900	100,00	0,00	100,00	0,00	0,00	0,00	0,00	0,00	100,00
929 21901	15.000,00	3.000,00	18.000,00	16.077,51	9.286,38	0,00	0,00	6.791,13	1.922,49
929 22000	100,00	0,00	100,00	64,70	0,00	0,00	0,00	64,70	35,30
929 22100	2.000,00	3.000,00	5.000,00	4.328,30	4.087,02	0,00	0,00	241,28	671,70
929 22104	7.000,00	0,00	7.000,00	1.963,35	310,97	0,00	0,00	1.652,38	5.036,65
929 22105	500,00	0,00	500,00	502,15	284,35	0,00	0,00	217,80	-2,15
929 22200	660,00	0,00	660,00	708,67	708,67	0,00	0,00	0,00	-48,67
929 22300	100,00	0,00	100,00	0,00	0,00	0,00	0,00	0,00	100,00
929 23120	100,00	0,00	100,00	0,00	0,00	0,00	0,00	0,00	100,00
931 120	74.536,25	0,00	74.536,25	74.631,27	74.631,27	0,00	0,00	0,00	-95,02
931 121	74.254,81	700,00	74.954,81	76.044,80	76.044,80	0,00	0,00	0,00	-1.089,99
931 150	1.033,86	0,00	1.033,86	1.068,89	1.068,89	0,00	0,00	0,00	-35,03
931 151	1.353,66	2.000,00	3.353,66	2.194,13	2.194,13	0,00	0,00	0,00	1.159,53
931 16000	35.934,27	0,00	35.934,27	35.827,55	35.827,55	0,00	0,00	0,00	106,72
931 21500	100,00	0,00	100,00	87,01	87,01	0,00	0,00	0,00	12,99
931 21600	200,00	0,00	200,00	154,88	154,88	0,00	0,00	0,00	45,12
931 22000	300,00	0,00	300,00	169,67	152,05	0,00	6,82	10,80	130,33
931 22001	100,00	0,00	100,00	0,00	0,00	0,00	0,00	0,00	100,00
931 22002	1.500,00	0,00	1.500,00	1.692,16	1.148,24	0,00	0,00	543,92	-192,16
931 22200	150,00	0,00	150,00	139,91	139,91	0,00	0,00	0,00	10,09
931 2270601	25.600,00	2.000,00	27.600,00	26.380,39	20.152,83	0,00	0,00	6.227,56	1.219,61
931 23020	100,00	0,00	100,00	0,00	0,00	0,00	0,00	0,00	100,00
931 23120	100,00	0,00	100,00	0,00	0,00	0,00	0,00	0,00	100,00
931 23300	500,00	0,00	500,00	458,90	458,90	0,00	0,00	0,00	41,10
931 62500	300,00	0,00	300,00	0,00	0,00	0,00	0,00	0,00	300,00
932 120	41.685,93	0,00	41.685,93	41.739,07	41.739,07	0,00	0,00	0,00	-53,14
932 121	36.982,66	0,00	36.982,66	37.028,37	37.028,37	0,00	0,00	0,00	-45,71
932 150	426,67	0,00	426,67	427,20	427,20	0,00	0,00	0,00	-0,53
932 151	4.000,00	2.000,00	6.000,00	5.801,52	5.801,52	0,00	0,00	0,00	198,48
932 16000	20.029,30	500,00	20.529,30	20.418,80	20.418,80	0,00	0,00	0,00	110,50
932 16200	100,00	0,00	100,00	250,00	250,00	0,00	0,00	0,00	-150,00
932 21500	100,00	0,00	100,00	0,00	0,00	0,00	0,00	0,00	100,00
932 21600	100,00	0,00	100,00	0,00	0,00	0,00	0,00	0,00	100,00
932 22000	100,00	0,00	100,00	101,74	93,74	0,00	0,00	8,00	-1,74
932 22001	50,00	0,00	50,00	0,00	0,00	0,00	0,00	0,00	50,00
932 22002	100,00	0,00	100,00	352,47	280,09	0,00	0,00	72,38	-252,47
932 22104	100,00	0,00	100,00	40,00	40,00	0,00	0,00	0,00	60,00
932 22200	40,00	0,00	40,00	31,08	31,08	0,00	0,00	0,00	8,92
932 22602	750,00	0,00	750,00	0,00	0,00	0,00	0,00	0,00	750,00
932 22604	50,00	0,00	50,00	156,35	156,35	0,00	0,00	0,00	-106,35
Suma y sigue	17.667.837,20	820.918,57	18.488.755,77	17.455.532,81	15.922.792,46	14.194,31	8.260,75	1.524.479,60	1.047.417,27

Hasta 31/12/2018

A) Por Aplicaciones Presupuestarias

Aplicación Presupuestaria	Créditos Presupuestarios			Obligaciones Reconocidas	Pagos	Reintegros	Ordenes Pago Pendientes	Obligaciones Ptes. Ordenar el Pago	Remanente de Crédito
	Iniciales	Modificaciones	Definitivos						
Sumas anteriores	17.667.837,20	820.918,57	18.488.755,77	17.455.532,81	15.922.792,46	14.194,31	8.260,75	1.524.479,60	1.047.417,27
932 2270609	40.000,00	15.000,00	55.000,00	55.578,08	43.603,62	0,00	0,00	11.974,46	-578,08
932 2279901	15.000,00	0,00	15.000,00	8.154,53	5.403,57	0,00	0,00	2.750,96	6.845,47
932 2279905	100,00	0,00	100,00	0,00	0,00	0,00	0,00	0,00	100,00
932 23020	150,00	0,00	150,00	234,00	234,00	0,00	0,00	0,00	-84,00
932 23120	300,00	0,00	300,00	346,18	346,18	0,00	0,00	0,00	-46,18
932 62500	250,00	0,00	250,00	129,65	0,00	0,00	0,00	129,65	120,35
934 120	20.614,83	0,00	20.614,83	20.640,70	20.640,70	0,00	0,00	0,00	-25,87
934 121	34.126,11	0,00	34.126,11	34.168,66	34.168,66	0,00	0,00	0,00	-42,55
934 150	284,52	0,00	284,52	284,88	284,88	0,00	0,00	0,00	-0,36
934 151	200,00	1.000,00	1.200,00	1.826,12	1.826,12	0,00	0,00	0,00	-626,12
934 16000	15.047,34	1.200,00	16.247,34	15.517,85	15.517,85	0,00	0,00	0,00	729,49
934 21500	100,00	0,00	100,00	0,00	0,00	0,00	0,00	0,00	100,00
934 22000	300,00	0,00	300,00	8,75	3,25	0,00	5,50	0,00	291,25
934 22002	200,00	0,00	200,00	0,00	0,00	0,00	0,00	0,00	200,00
934 22200	40,00	0,00	40,00	43,14	43,14	0,00	0,00	0,00	-3,14
934 22501	50,00	0,00	50,00	16,94	16,94	0,00	0,00	0,00	33,06
934 22708	120.000,00	30.000,00	150.000,00	135.568,20	135.568,20	0,00	0,00	0,00	14.431,80
934 23020	100,00	0,00	100,00	0,00	0,00	0,00	0,00	0,00	100,00
934 23120	100,00	0,00	100,00	0,00	0,00	0,00	0,00	0,00	100,00
934 35201	5.000,00	0,00	5.000,00	1.449,45	1.449,45	0,00	0,00	0,00	3.550,55
934 35900	15.000,00	0,00	15.000,00	14.450,83	14.450,83	1.125,99	0,00	0,00	1.675,16
934 62500	200,00	0,00	200,00	0,00	0,00	0,00	0,00	0,00	200,00
Suma Total	17.935.000,00	868.118,57	18.803.118,57	17.743.950,77	16.196.349,85	15.320,30	8.266,25	1.539.334,67	1.074.488,10

A) Por Aplicaciones Presupuestarias

RESUMEN	Créditos Presupuestarios			Obligaciones Reconocidas	Pagos	Reintegros	Ordenes Pago Pendientes	Obligaciones Ptes. Ordenar el Pago	Remanente de Crédito
	Iniciales	Modificaciones	Definitivos						
Capítulo 1	8.434.818,76	447.353,41	8.882.172,17	8.518.419,17	8.502.938,81	0,00	650,00	14.830,36	363.753,00
Capítulo 2	5.863.334,82	363.500,00	6.226.834,82	5.781.492,61	4.658.038,73	2.105,24	4.464,50	1.118.989,38	447.447,45
Capítulo 3	180.000,00	-16.500,00	163.500,00	170.074,86	170.074,86	13.215,06	0,00	0,00	6.640,20
Capítulo 4	1.120.421,42	41.400,00	1.161.821,42	1.115.474,78	903.586,77	0,00	2.040,00	209.848,01	46.346,64
Capítulo 5	0,00	0,00	0,00	0,00	0,00	0,00	0,00	0,00	0,00
Capítulo 6	626.425,00	32.365,16	658.790,16	450.726,24	260.548,17	0,00	1.111,75	189.066,32	208.063,92
Capítulo 7	0,00	0,00	0,00	0,00	0,00	0,00	0,00	0,00	0,00
Capítulo 8	0,00	0,00	0,00	0,00	0,00	0,00	0,00	0,00	0,00
Capítulo 9	1.710.000,00	0,00	1.710.000,00	1.707.763,11	1.701.162,51	0,00	0,00	6.600,60	2.236,89
Suma Total	17.935.000,00	868.118,57	18.803.118,57	17.743.950,77	16.196.349,85	15.320,30	8.266,25	1.539.334,67	1.074.488,10

Código Aplicación	Saldo Derechos Reconocidos	Rectificación	Derechos Anulados				Derechos Pendientes de Cobro Totales	Recaudado	Derechos Pendientes de Cobro a 31-12-2018
			Anulación Liquidaciones	Bajas por Insolvencia y Otras Causas	Otros	Total			
01 112	191,52	0,00	0,00	0,00	0,00	0,00	191,52	0,00	191,52
01 113	597,16	0,00	0,00	0,00	0,00	0,00	597,16	0,00	597,16
01 115	353,46	0,00	0,00	0,00	0,00	0,00	353,46	0,00	353,46
01 300	41,68	0,00	0,00	0,00	0,00	0,00	41,68	0,00	41,68
01 301	9,38	0,00	0,00	0,00	0,00	0,00	9,38	0,00	9,38
01 302	11,08	0,00	0,00	0,00	0,00	0,00	11,08	0,00	11,08
01 303	14,79	0,00	0,00	0,00	0,00	0,00	14,79	0,00	14,79
02 113	1.024,13	0,00	0,00	0,00	0,00	0,00	1.024,13	0,00	1.024,13
02 115	331,35	0,00	0,00	0,00	0,00	0,00	331,35	0,00	331,35
02 300	103,46	0,00	0,00	0,00	0,00	0,00	103,46	0,00	103,46
02 301	22,56	0,00	0,00	0,00	0,00	0,00	22,56	0,00	22,56
02 302	153,40	0,00	0,00	0,00	0,00	0,00	153,40	0,00	153,40
02 303	36,66	0,00	0,00	0,00	0,00	0,00	36,66	0,00	36,66
03 112	10,02	0,00	0,00	0,00	0,00	0,00	10,02	0,00	10,02
03 113	1.242,50	0,00	0,00	0,00	0,00	0,00	1.242,50	0,00	1.242,50
03 115	914,82	0,00	0,00	422,81	0,00	422,81	492,01	0,00	492,01
03 300	144,27	0,00	0,00	0,00	0,00	0,00	144,27	0,00	144,27
03 301	26,88	0,00	0,00	0,00	0,00	0,00	26,88	0,00	26,88
03 302	278,64	0,00	0,00	0,00	0,00	0,00	278,64	0,00	278,64
03 303	45,15	0,00	0,00	0,00	0,00	0,00	45,15	0,00	45,15
03 312	108,00	0,00	0,00	0,00	0,00	0,00	108,00	0,00	108,00
03 33901	17,94	0,00	0,00	0,00	0,00	0,00	17,94	0,00	17,94
04 112	8,73	0,00	0,00	0,00	0,00	0,00	8,73	0,00	8,73
04 113	2.329,55	0,00	0,00	0,00	0,00	0,00	2.329,55	127,84	2.201,71
04 115	2.625,27	0,00	0,00	866,71	0,00	866,71	1.758,56	122,18	1.636,38
04 116	59,62	0,00	0,00	0,00	0,00	0,00	59,62	59,62	0,00
04 290	368,63	0,00	0,00	0,00	0,00	0,00	368,63	0,00	368,63
04 300	310,80	0,00	0,00	0,00	0,00	0,00	310,80	2,06	308,74
04 301	68,48	0,00	0,00	0,00	0,00	0,00	68,48	0,62	67,86
04 302	504,01	0,00	0,00	0,00	0,00	0,00	504,01	3,01	501,00
04 303	112,77	0,00	0,00	0,00	0,00	0,00	112,77	1,02	111,75
04 312	216,00	0,00	0,00	0,00	0,00	0,00	216,00	0,00	216,00
04 321	63,47	0,00	0,00	0,00	0,00	0,00	63,47	0,00	63,47
04 33901	80,21	0,00	0,00	0,00	0,00	0,00	80,21	0,00	80,21
05 112	52,22	0,00	0,00	0,00	0,00	0,00	52,22	0,00	52,22
05 113	5.185,92	0,00	0,00	0,00	0,00	0,00	5.185,92	0,00	5.185,92
05 115	3.252,19	0,00	0,00	365,79	0,00	365,79	2.886,40	104,42	2.781,98
05 116	305,86	0,00	0,00	0,00	0,00	0,00	305,86	0,00	305,86
05 130	97,79	0,00	0,00	97,79	0,00	97,79	0,00	0,00	0,00
05 300	3.223,03	0,00	0,00	0,00	0,00	0,00	3.223,03	43,93	3.179,10
05 301	237,99	0,00	0,00	0,00	0,00	0,00	237,99	11,97	226,02
05 302	747,93	0,00	0,00	0,00	0,00	0,00	747,93	32,31	715,62
05 303	385,18	0,00	0,00	0,00	0,00	0,00	385,18	19,29	365,89
Suma y sigue	25.914,50	0,00	0,00	1.753,10	0,00	1.753,10	24.161,40	528,27	23.633,13

Código Aplicación	Saldo Derechos Reconocidos	Rectificación	Derechos Anulados				Derechos Pendientes de Cobro Totales	Recaudado	Derechos Pendientes de Cobro a 31-12-2018
			Anulación Liquidaciones	Bajas por Insolvencia y Otras Causas	Otros	Total			
Sumas anteriores	25.914,50	0,00	0,00	1.753,10	0,00	1.753,10	24.161,40	528,27	23.633,13
05 33901	82,86	0,00	0,00	0,00	0,00	0,00	82,86	0,00	82,86
05 541	260,16	0,00	0,00	0,00	0,00	0,00	260,16	0,00	260,16
06 112	324,63	0,00	0,00	0,00	0,00	0,00	324,63	0,00	324,63
06 113	10.947,93	0,00	0,00	266,05	0,00	266,05	10.681,88	139,62	10.542,26
06 115	7.090,52	0,00	0,00	855,81	0,00	855,81	6.234,71	115,11	6.119,60
06 116	257,28	0,00	0,00	0,00	0,00	0,00	257,28	0,00	257,28
06 130	97,79	0,00	0,00	97,79	0,00	97,79	0,00	0,00	0,00
06 290	599,04	0,00	0,00	0,00	0,00	0,00	599,04	0,00	599,04
06 300	1.883,61	0,00	0,00	0,00	0,00	0,00	1.883,61	51,44	1.832,17
06 301	1.332,55	0,00	0,00	0,00	0,00	0,00	1.332,55	15,11	1.317,44
06 302	1.781,24	0,00	0,00	0,00	0,00	0,00	1.781,24	54,09	1.727,15
06 303	1.545,88	0,00	0,00	0,00	0,00	0,00	1.545,88	23,94	1.521,94
06 312	108,00	0,00	0,00	0,00	0,00	0,00	108,00	0,00	108,00
06 321	105,77	0,00	0,00	0,00	0,00	0,00	105,77	0,00	105,77
06 335	484,60	0,00	0,00	0,00	0,00	0,00	484,60	0,00	484,60
06 33900	136,22	0,00	0,00	0,00	0,00	0,00	136,22	0,00	136,22
06 33901	85,59	0,00	0,00	0,00	0,00	0,00	85,59	0,00	85,59
06 39190	1.225,73	0,00	0,00	233,33	0,00	233,33	992,40	50,24	942,16
07 112	434,70	0,00	0,00	37,86	0,00	37,86	396,84	0,00	396,84
07 113	18.387,24	0,00	0,00	235,51	0,00	235,51	18.151,73	1.252,77	16.898,96
07 115	12.565,54	0,00	0,00	1.333,34	0,00	1.333,34	11.232,20	127,88	11.104,32
07 116	5.247,93	0,00	0,00	0,00	0,00	0,00	5.247,93	0,00	5.247,93
07 130	639,17	0,00	0,00	639,17	0,00	639,17	0,00	0,00	0,00
07 290	83.753,85	0,00	0,00	1.100,47	0,00	1.100,47	82.653,38	0,00	82.653,38
07 300	1.137,99	0,00	0,00	0,00	0,00	0,00	1.137,99	69,12	1.068,87
07 301	1.654,12	0,00	0,00	0,00	0,00	0,00	1.654,12	19,18	1.634,94
07 302	1.610,18	0,00	0,00	0,00	0,00	0,00	1.610,18	94,96	1.515,22
07 303	2.893,60	0,00	0,00	0,00	0,00	0,00	2.893,60	29,74	2.863,86
07 312	19,14	0,00	0,00	0,00	0,00	0,00	19,14	0,00	19,14
07 321	14.950,17	0,00	0,00	195,04	0,00	195,04	14.755,13	0,00	14.755,13
07 331	386,15	0,00	0,00	19,46	0,00	19,46	366,69	1,94	364,75
07 33900	1.370,42	0,00	0,00	0,00	0,00	0,00	1.370,42	0,00	1.370,42
07 39190	2.572,77	0,00	0,00	1.038,28	0,00	1.038,28	1.534,49	154,95	1.379,54
08 112	1.196,42	0,00	0,00	152,65	0,00	152,65	1.043,77	633,79	409,98
08 113	28.053,22	0,00	0,00	341,54	0,00	341,54	27.711,68	925,18	26.786,50
08 115	22.682,02	0,00	0,00	1.944,92	0,00	1.944,92	20.737,10	825,92	19.911,18
08 116	3.138,87	0,00	0,00	0,00	0,00	0,00	3.138,87	0,00	3.138,87
08 130	3.353,72	0,00	0,00	541,38	0,00	541,38	2.812,34	0,00	2.812,34
08 290	106,40	0,00	0,00	0,00	0,00	0,00	106,40	0,00	106,40
08 300	4.385,00	0,00	0,00	0,00	0,00	0,00	4.385,00	183,69	4.201,31
08 301	5.250,25	0,00	0,00	0,00	0,00	0,00	5.250,25	44,28	5.205,97
08 302	2.917,76	0,00	0,00	0,00	0,00	0,00	2.917,76	246,77	2.670,99
Suma y sigue	272.970,53	0,00	0,00	10.785,70	0,00	10.785,70	262.184,83	5.587,99	256.596,84

Código Aplicación	Saldo Derechos Reconocidos	Rectificación	Derechos Anulados				Derechos Pendientes de Cobro Totales	Recaudado	Derechos Pendientes de Cobro a 31-12-2018
			Anulación Liquidaciones	Bajas por Insolvencia y Otras Causas	Otros	Total			
Sumas anteriores	272.970,53	0,00	0,00	10.785,70	0,00	10.785,70	262.184,83	5.587,99	256.596,84
08 303	4.729,56	0,00	0,00	0,00	0,00	0,00	4.729,56	67,67	4.661,89
08 312	270,00	0,00	0,00	0,00	0,00	0,00	270,00	0,00	270,00
08 321	16,00	0,00	0,00	0,00	0,00	0,00	16,00	0,00	16,00
08 331	656,67	0,00	0,00	19,89	0,00	19,89	636,78	41,72	595,06
08 33900	11.397,33	0,00	0,00	0,00	0,00	0,00	11.397,33	0,00	11.397,33
08 39190	4.305,36	0,00	0,00	2.083,82	0,00	2.083,82	2.221,54	0,00	2.221,54
08 541	223,55	0,00	0,00	0,00	0,00	0,00	223,55	0,00	223,55
09 112	742,67	0,00	0,00	127,56	0,00	127,56	615,11	39,61	575,50
09 113	89.542,90	0,00	0,00	1.598,76	0,00	1.598,76	87.944,14	3.549,30	84.394,84
09 115	40.452,20	0,00	0,00	3.861,91	0,00	3.861,91	36.590,29	1.368,03	35.222,26
09 116	2.190,32	0,00	0,00	59,31	0,00	59,31	2.131,01	53,72	2.077,29
09 130	9.330,23	0,00	0,00	541,38	0,00	541,38	8.788,85	0,00	8.788,85
09 291	29,49	0,00	0,00	0,00	0,00	0,00	29,49	0,00	29,49
09 300	8.394,39	0,00	0,00	0,00	0,00	0,00	8.394,39	177,25	8.217,14
09 301	5.366,87	0,00	0,00	0,00	0,00	0,00	5.366,87	37,98	5.328,89
09 302	4.692,49	0,00	0,00	0,00	0,00	0,00	4.692,49	195,23	4.497,26
09 303	7.291,43	0,00	0,00	0,00	0,00	0,00	7.291,43	57,89	7.233,54
09 304	555,93	0,00	0,00	0,00	0,00	0,00	555,93	0,00	555,93
09 312	206,16	0,00	0,00	0,00	0,00	0,00	206,16	109,11	97,05
09 331	1.037,60	0,00	0,00	173,54	0,00	173,54	864,06	0,00	864,06
09 33900	9.634,12	0,00	0,00	0,00	0,00	0,00	9.634,12	0,00	9.634,12
09 39190	5.327,35	0,00	0,00	100,00	0,00	100,00	5.227,35	0,00	5.227,35
09 541	841,34	0,00	0,00	0,00	0,00	0,00	841,34	0,00	841,34
10 112	3.006,74	0,00	0,00	128,84	0,00	128,84	2.877,90	1.195,26	1.682,64
10 113	78.662,13	0,00	0,00	3.303,63	0,00	3.303,63	75.358,50	4.184,20	71.174,30
10 115	51.930,02	0,00	0,00	5.403,18	0,00	5.403,18	46.526,84	2.033,58	44.493,26
10 116	6.194,28	0,00	0,00	0,00	0,00	0,00	6.194,28	0,00	6.194,28
10 130	8.433,59	0,00	0,00	2.223,43	0,00	2.223,43	6.210,16	0,00	6.210,16
10 300	20.755,37	0,00	0,00	0,00	0,00	0,00	20.755,37	447,01	20.308,36
10 302	6.556,96	0,00	0,00	0,00	0,00	0,00	6.556,96	135,78	6.421,18
10 304	6.888,11	0,00	0,00	0,00	0,00	0,00	6.888,11	208,46	6.679,65
10 312	473,70	0,00	0,00	0,00	0,00	0,00	473,70	3,32	470,38
10 331	1.731,76	0,00	0,00	433,85	0,00	433,85	1.297,91	0,00	1.297,91
10 33900	2.569,80	0,00	0,00	0,00	0,00	0,00	2.569,80	0,00	2.569,80
10 33901	90,00	0,00	0,00	0,00	0,00	0,00	90,00	0,00	90,00
10 39120	18.418,55	0,00	0,00	1.612,00	0,00	1.612,00	16.806,55	0,00	16.806,55
10 39190	3.288,27	0,00	0,00	0,00	0,00	0,00	3.288,27	0,00	3.288,27
10 541	3.394,49	0,00	0,00	0,00	0,00	0,00	3.394,49	0,00	3.394,49
11 112	2.700,74	0,00	0,00	128,84	0,00	128,84	2.571,90	695,09	1.876,81
11 113	118.070,90	0,00	0,00	5.209,64	0,00	5.209,64	112.861,26	6.196,94	106.664,32
11 115	64.785,54	0,00	0,00	6.814,67	0,00	6.814,67	57.970,87	2.792,31	55.178,56
11 116	4.297,24	0,00	0,00	0,00	0,00	0,00	4.297,24	12,05	4.285,19
Suma y sigue	882.452,68	0,00	0,00	44.609,95	0,00	44.609,95	837.842,73	29.195,07	808.647,66

Hasta 31/12/2018

Código Aplicación	Saldo Derechos Reconocidos	Rectificación	Derechos Anulados				Derechos Pendientes de Cobro Totales	Recaudado	Derechos Pendientes de Cobro a 31-12-2018
			Anulación Liquidaciones	Bajas por Insolvencia y Otras Causas	Otros	Total			
Sumas anteriores	882.452,68	0,00	0,00	44.609,95	0,00	44.609,95	837.842,73	29.195,07	808.647,66
11 130	7.215,81	0,00	0,00	2.365,14	0,00	2.365,14	4.850,67	0,00	4.850,67
11 290	2.623,88	0,00	0,00	0,00	0,00	0,00	2.623,88	0,00	2.623,88
11 300	11.000,32	0,00	0,00	0,00	0,00	0,00	11.000,32	519,99	10.480,33
11 302	11.557,61	0,00	0,00	0,00	0,00	0,00	11.557,61	238,74	11.318,87
11 304	9.510,87	0,00	0,00	0,00	0,00	0,00	9.510,87	276,48	9.234,39
11 312	513,00	0,00	0,00	0,00	0,00	0,00	513,00	0,00	513,00
11 321	1.289,04	0,00	0,00	0,00	0,00	0,00	1.289,04	0,00	1.289,04
11 331	2.948,16	0,00	0,00	474,35	0,00	474,35	2.473,81	147,52	2.326,29
11 33900	18.255,88	0,00	0,00	0,00	0,00	0,00	18.255,88	0,00	18.255,88
11 33901	90,00	0,00	0,00	0,00	0,00	0,00	90,00	0,00	90,00
11 34901	30.792,75	0,00	0,00	30.792,75	0,00	30.792,75	0,00	0,00	0,00
11 39120	18.630,99	0,00	0,00	890,00	0,00	890,00	17.740,99	389,13	17.351,86
11 39190	27.835,85	0,00	0,00	775,00	0,00	775,00	27.060,85	0,00	27.060,85
11 541	465,97	0,00	0,00	0,00	0,00	0,00	465,97	0,00	465,97
12 112	4.967,78	0,00	0,00	128,84	0,00	128,84	4.838,94	745,97	4.092,97
12 113	169.334,76	0,00	0,00	5.656,28	0,00	5.656,28	163.678,48	6.860,47	156.818,01
12 115	79.560,67	0,00	0,00	7.892,81	0,00	7.892,81	71.667,86	3.523,42	68.144,44
12 116	13.658,26	0,00	0,00	316,34	0,00	316,34	13.341,92	0,00	13.341,92
12 130	11.043,89	0,00	0,00	2.875,14	0,00	2.875,14	8.168,75	314,39	7.854,36
12 290	2.429,25	0,00	0,00	0,00	0,00	0,00	2.429,25	0,00	2.429,25
12 300	51.518,59	0,00	0,00	0,00	0,00	0,00	51.518,59	469,66	51.048,93
12 302	14.795,40	0,00	0,00	0,00	0,00	0,00	14.795,40	497,02	14.298,38
12 304	28.723,93	0,00	0,00	0,00	0,00	0,00	28.723,93	449,75	28.274,18
12 31100	97,30	0,00	0,00	0,00	0,00	0,00	97,30	0,00	97,30
12 312	457,52	0,00	0,00	0,00	0,00	0,00	457,52	0,00	457,52
12 321	596,79	0,00	0,00	0,00	0,00	0,00	596,79	0,00	596,79
12 331	4.449,75	0,00	0,00	474,35	0,00	474,35	3.975,40	127,27	3.848,13
12 335	1.747,52	0,00	0,00	104,16	0,00	104,16	1.643,36	69,98	1.573,38
12 33900	755,87	0,00	0,00	0,00	0,00	0,00	755,87	0,00	755,87
12 33901	225,00	0,00	0,00	0,00	0,00	0,00	225,00	0,00	225,00
12 3390202	363,00	0,00	0,00	363,00	0,00	363,00	0,00	0,00	0,00
12 34100	80,00	0,00	0,00	0,00	0,00	0,00	80,00	0,00	80,00
12 39120	28.244,48	0,00	0,00	1.932,51	0,00	1.932,51	26.311,97	514,27	25.797,70
12 39190	9.806,30	0,00	0,00	1.806,00	0,00	1.806,00	8.000,30	0,00	8.000,30
12 541	887,47	0,00	0,00	0,00	0,00	0,00	887,47	0,00	887,47
13 112	7.024,53	0,00	0,00	128,84	0,00	128,84	6.895,69	1.983,80	4.911,89
13 113	291.694,95	0,00	0,00	10.590,69	0,00	10.590,69	281.104,26	12.103,53	269.000,73
13 115	89.887,24	0,00	0,00	8.696,67	0,00	8.696,67	81.190,57	3.872,45	77.318,12
13 116	22.921,32	0,00	0,00	2.361,02	0,00	2.361,02	20.560,30	0,00	20.560,30
13 130	15.861,45	0,00	0,00	2.875,14	0,00	2.875,14	12.986,31	0,00	12.986,31
13 290	2.394,03	0,00	0,00	477,54	0,00	477,54	1.916,49	635,47	1.281,02
13 300	20.603,40	0,00	0,00	0,00	0,00	0,00	20.603,40	423,51	20.179,89
Suma y sigue	1.899.313,26	0,00	0,00	126.586,52	0,00	126.586,52	1.772.726,74	63.357,89	1.709.368,85

Hasta 31/12/2018

Código Aplicación	Saldo Derechos Reconocidos	Rectificación	Derechos Anulados				Derechos Pendientes de Cobro Totales	Recaudado	Derechos Pendientes de Cobro a 31-12-2018
			Anulación Liquidaciones	Bajas por Insolvencia y Otras Causas	Otros	Total			
Sumas anteriores	1.899.313,26	0,00	0,00	126.586,52	0,00	126.586,52	1.772.726,74	63.357,89	1.709.368,85
13 302	17.398,41	0,00	0,00	0,00	0,00	0,00	17.398,41	569,24	16.829,17
13 304	13.754,43	0,00	0,00	0,00	0,00	0,00	13.754,43	403,88	13.350,55
13 31100	45,35	0,00	0,00	0,00	0,00	0,00	45,35	0,00	45,35
13 312	1.606,55	0,00	0,00	0,00	0,00	0,00	1.606,55	0,00	1.606,55
13 321	1.009,40	0,00	0,00	83,78	0,00	83,78	925,62	299,56	626,06
13 331	4.570,55	0,00	0,00	501,28	0,00	501,28	4.069,27	202,88	3.866,39
13 335	704,18	0,00	0,00	0,00	0,00	0,00	704,18	0,00	704,18
13 33900	62,61	0,00	0,00	1,53	0,00	1,53	61,08	0,00	61,08
13 33901	139,59	0,00	0,00	0,00	0,00	0,00	139,59	0,00	139,59
13 39120	19.362,59	0,00	0,00	1.430,00	0,00	1.430,00	17.932,59	380,17	17.552,42
13 39190	3.747,55	0,00	0,00	150,00	0,00	150,00	3.597,55	0,00	3.597,55
13 39902	6.649,50	0,00	0,00	0,00	0,00	0,00	6.649,50	0,00	6.649,50
13 541	4.227,18	0,00	0,00	0,00	0,00	0,00	4.227,18	0,00	4.227,18
13 549	236,00	0,00	0,00	0,00	0,00	0,00	236,00	64,00	172,00
14 112	16.194,02	0,00	0,00	93,78	0,00	93,78	16.100,24	2.345,31	13.754,93
14 113	220.479,93	0,00	0,00	31.033,98	0,00	31.033,98	189.445,95	21.370,58	168.075,37
14 115	96.570,01	0,00	0,00	6.057,29	0,00	6.057,29	90.512,72	8.167,32	82.345,40
14 116	6.122,75	0,00	0,00	0,00	0,00	0,00	6.122,75	63,67	6.059,08
14 130	8.269,88	0,00	0,00	3.127,72	0,00	3.127,72	5.142,16	653,58	4.488,58
14 290	67,80	0,01	0,00	0,00	0,00	0,00	67,81	0,00	67,81
14 300	21.051,36	0,00	0,00	0,00	0,00	0,00	21.051,36	1.194,26	19.857,10
14 302	16.881,29	0,00	0,00	0,00	0,00	0,00	16.881,29	1.229,45	15.651,84
14 304	15.593,31	0,00	0,00	0,00	0,00	0,00	15.593,31	893,35	14.699,96
14 31100	332,14	0,00	0,00	0,00	0,00	0,00	332,14	0,00	332,14
14 312	1.992,52	0,00	0,00	80,00	0,00	80,00	1.912,52	0,00	1.912,52
14 321	9,06	0,00	0,00	0,00	0,00	0,00	9,06	2,60	6,46
14 32901	72,91	0,00	0,00	0,00	0,00	0,00	72,91	0,00	72,91
14 331	5.524,43	0,00	0,00	258,28	0,00	258,28	5.266,15	464,01	4.802,14
14 335	2.986,28	0,00	0,00	0,00	0,00	0,00	2.986,28	0,00	2.986,28
14 33900	281,94	0,00	0,00	274,65	0,00	274,65	7,29	7,29	0,00
14 33901	111,67	0,00	0,00	0,00	0,00	0,00	111,67	0,00	111,67
14 34100	458,01	0,00	0,00	0,00	0,00	0,00	458,01	0,00	458,01
14 39120	15.646,21	0,00	0,00	480,00	0,00	480,00	15.166,21	723,91	14.442,30
14 39190	43.864,55	0,00	0,00	24.801,22	0,00	24.801,22	19.063,33	360,80	18.702,53
14 541	1.366,78	0,00	0,00	0,00	0,00	0,00	1.366,78	0,00	1.366,78
14 549	640,00	0,00	0,00	0,00	0,00	0,00	640,00	256,00	384,00
15 112	14.686,05	0,00	0,00	93,78	0,00	93,78	14.592,27	2.085,65	12.506,62
15 113	235.180,79	0,00	0,00	38.251,95	0,00	38.251,95	196.928,84	27.149,43	169.779,41
15 115	89.955,36	0,00	0,00	2.231,16	0,00	2.231,16	87.724,20	6.790,06	80.934,14
15 116	42.290,55	0,00	0,00	3.015,44	0,00	3.015,44	39.275,11	24.053,13	15.221,98
15 130	17.594,80	0,00	0,00	3.056,01	0,00	3.056,01	14.538,79	9.431,63	5.107,16
15 300	19.048,06	0,00	0,00	0,00	0,00	0,00	19.048,06	619,32	18.428,74
Suma y sigue	2.866.099,61	0,01	0,00	241.608,37	0,00	241.608,37	2.624.491,25	173.138,97	2.451.352,28

Hasta 31/12/2018

Código Aplicación	Saldo Derechos Reconocidos	Rectificación	Derechos Anulados				Derechos Pendientes de Cobro Totales	Recaudado	Derechos Pendientes de Cobro a 31-12-2018
			Anulación Liquidaciones	Bajas por Insolvencia y Otras Causas	Otros	Total			
Sumas anteriores	2.866.099,61	0,01	0,00	241.608,37	0,00	241.608,37	2.624.491,25	173.138,97	2.451.352,28
15 302	20.519,54	0,00	0,00	0,00	0,00	0,00	20.519,54	1.201,36	19.318,18
15 304	13.931,45	0,00	0,00	0,00	0,00	0,00	13.931,45	517,66	13.413,79
15 31100	80,00	0,00	0,00	0,00	0,00	0,00	80,00	0,00	80,00
15 312	1.112,25	0,00	0,00	0,07	0,00	0,07	1.112,18	0,00	1.112,18
15 331	5.722,91	0,00	0,00	133,97	0,00	133,97	5.588,94	437,70	5.151,24
15 332	120,66	0,00	0,00	0,00	0,00	0,00	120,66	0,00	120,66
15 335	1.732,45	0,00	0,00	267,45	0,00	267,45	1.465,00	0,00	1.465,00
15 33900	66,72	0,00	0,00	0,00	0,00	0,00	66,72	0,00	66,72
15 33901	111,67	0,00	0,00	0,00	0,00	0,00	111,67	0,00	111,67
15 33903	3.253,59	-3.145,59	0,00	0,00	0,00	0,00	108,00	0,00	108,00
15 34100	1.022,89	0,00	0,00	0,00	0,00	0,00	1.022,89	0,00	1.022,89
15 34102	1.072,49	0,00	0,00	0,00	0,00	0,00	1.072,49	233,18	839,31
15 34901	12.938,86	0,00	0,00	0,00	0,00	0,00	12.938,86	0,00	12.938,86
15 39120	18.368,84	0,00	0,00	200,00	0,00	200,00	18.168,84	1.400,93	16.767,91
15 39190	13.539,07	0,00	0,00	6.001,00	0,00	6.001,00	7.538,07	822,07	6.716,00
15 393	903,04	0,00	0,00	0,00	0,00	0,00	903,04	903,04	0,00
15 541	1.726,54	0,00	0,00	0,00	0,00	0,00	1.726,54	0,00	1.726,54
15 549	596,08	0,00	0,00	0,00	0,00	0,00	596,08	276,08	320,00
16 112	8.795,89	0,00	0,00	93,78	0,00	93,78	8.702,11	2.391,74	6.310,37
16 113	289.157,46	0,00	0,00	43.698,00	0,00	43.698,00	245.459,46	96.517,54	148.941,92
16 115	104.225,03	0,00	0,00	2.667,83	0,00	2.667,83	101.557,20	8.005,46	93.551,74
16 116	25.235,77	0,00	0,00	624,18	0,00	624,18	24.611,59	1.582,47	23.029,12
16 130	9.759,91	0,00	0,00	3.056,01	0,00	3.056,01	6.703,90	0,00	6.703,90
16 290	462,81	0,00	0,00	0,00	0,00	0,00	462,81	462,81	0,00
16 300	15.927,26	0,00	0,00	0,00	0,00	0,00	15.927,26	1.451,03	14.476,23
16 302	16.844,07	0,00	0,00	0,00	0,00	0,00	16.844,07	1.235,62	15.608,45
16 304	13.196,70	0,00	0,00	0,00	0,00	0,00	13.196,70	1.046,71	12.149,99
16 31100	610,65	0,00	0,00	0,00	0,00	0,00	610,65	0,00	610,65
16 312	1.509,45	0,00	0,00	0,00	0,00	0,00	1.509,45	83,80	1.425,65
16 331	6.139,82	0,00	0,00	154,20	0,00	154,20	5.985,62	715,83	5.269,79
16 335	1.582,85	0,00	0,00	0,00	0,00	0,00	1.582,85	0,00	1.582,85
16 33900	162,62	0,00	0,00	0,00	0,00	0,00	162,62	0,00	162,62
16 33901	80,65	0,00	0,00	0,00	0,00	0,00	80,65	0,00	80,65
16 34100	599,28	0,00	0,00	0,00	0,00	0,00	599,28	0,00	599,28
16 34102	3.644,39	0,00	0,00	0,00	0,00	0,00	3.644,39	0,00	3.644,39
16 39120	14.880,00	0,00	0,00	140,00	0,00	140,00	14.740,00	763,23	13.976,77
16 39190	13.532,17	0,00	0,00	0,00	0,00	0,00	13.532,17	200,00	13.332,17
16 393	706,42	0,00	0,00	0,00	0,00	0,00	706,42	0,00	706,42
16 42000	302.392,17	-302.392,17	0,00	0,00	0,00	0,00	0,00	0,00	0,00
16 45087	3.334,10	0,00	0,00	0,00	0,00	0,00	3.334,10	0,00	3.334,10
16 480	3.000,00	0,00	0,00	0,00	0,00	0,00	3.000,00	3.000,00	0,00
16 541	4.478,67	0,00	0,00	0,00	0,00	0,00	4.478,67	0,00	4.478,67
Suma y sigue	3.803.176,80	-305.537,75	0,00	298.644,86	0,00	298.644,86	3.198.994,19	296.387,23	2.902.606,96

Hasta 31/12/2018

Código Aplicación	Saldo Derechos Reconocidos	Rectificación	Derechos Anulados				Derechos Pendientes de Cobro Totales	Recaudado	Derechos Pendientes de Cobro a 31-12-2018
			Anulación Liquidaciones	Bajas por Insolvencia y Otras Causas	Otros	Total			
Sumas anteriores	3.803.176,80	-305.537,75	0,00	298.644,86	0,00	298.644,86	3.198.994,19	296.387,23	2.902.606,96
17 112	15.823,99	0,00	0,00	461,47	0,00	461,47	15.362,52	8.605,50	6.757,02
17 113	1.305.317,71	0,00	86.763,91	90.661,86	0,00	177.425,77	1.127.891,94	908.047,80	219.844,14
17 115	126.537,45	0,00	0,00	1.978,03	0,00	1.978,03	124.559,42	32.107,84	92.451,58
17 116	95.184,25	0,00	7.039,43	1.184,28	0,00	8.223,71	86.960,54	36.154,69	50.805,85
17 130	38.327,83	0,00	0,00	3.667,02	0,00	3.667,02	34.660,81	17.292,80	17.368,01
17 290	31.113,95	0,00	3.271,15	0,00	0,00	3.271,15	27.842,80	23.614,31	4.228,49
17 300	46.695,81	0,00	3.511,75	0,00	0,00	3.511,75	43.184,06	22.176,94	21.007,12
17 302	37.179,06	0,00	75,15	0,00	0,00	75,15	37.103,91	13.052,71	24.051,20
17 304	32.882,66	0,00	2.082,99	0,00	0,00	2.082,99	30.799,67	15.398,75	15.400,92
17 31100	973,60	109,93	0,00	0,00	0,00	0,00	1.083,53	385,49	698,04
17 31101	224,12	0,00	0,00	0,00	0,00	0,00	224,12	0,00	224,12
17 312	1.753,45	214,00	0,00	34,00	0,00	34,00	1.933,45	427,45	1.506,00
17 321	7.329,31	0,00	652,55	0,00	0,00	652,55	6.676,76	5.386,75	1.290,01
17 331	11.705,17	0,00	0,00	626,24	0,00	626,24	11.078,93	5.046,16	6.032,77
17 332	220.697,73	0,00	0,00	0,00	0,00	0,00	220.697,73	220.273,86	423,87
17 335	7.021,85	0,00	0,00	0,00	0,00	0,00	7.021,85	4.932,45	2.089,40
17 33900	1.978,20	0,00	0,00	641,56	0,00	641,56	1.336,64	1.101,22	235,42
17 33901	266,77	0,00	0,00	0,00	0,00	0,00	266,77	0,00	266,77
17 3390200	362,84	0,00	0,00	0,00	0,00	0,00	362,84	128,68	234,16
17 3390202	1.938,24	0,00	0,00	0,00	0,00	0,00	1.938,24	0,31	1.937,93
17 33903	6.000,62	896,92	0,00	272,94	0,00	272,94	6.624,60	6.624,60	0,00
17 34100	514,29	60,00	0,00	0,00	0,00	0,00	574,29	0,00	574,29
17 34102	2.389,12	0,00	0,00	0,00	0,00	0,00	2.389,12	0,00	2.389,12
17 34901	2.272,73	0,00	0,00	0,00	0,00	0,00	2.272,73	2.272,73	0,00
17 39120	18.260,00	0,00	80,00	1.325,00	0,00	1.405,00	16.855,00	3.785,00	13.070,00
17 39190	9.820,08	0,00	0,00	0,00	0,00	0,00	9.820,08	721,50	9.098,58
17 42000	402.964,95	0,00	0,00	0,00	0,00	0,00	402.964,95	302.964,95	100.000,00
17 45015	62.387,99	-5.545,53	0,00	0,00	0,00	0,00	56.842,46	56.842,46	0,00
17 45017	22.960,22	0,00	0,00	0,00	0,00	0,00	22.960,22	22.960,22	0,00
17 4505011	74.250,00	-17.557,94	0,00	0,00	0,00	0,00	56.692,06	56.692,06	0,00
17 4506011	43.574,18	0,00	0,00	0,00	0,00	0,00	43.574,18	43.574,18	0,00
17 45110	2.445,41	0,00	0,00	0,00	0,00	0,00	2.445,41	2.445,41	0,00
17 46100	12.739,60	0,00	0,00	0,00	0,00	0,00	12.739,60	12.739,60	0,00
17 541	1.489,62	0,00	0,00	0,00	0,00	0,00	1.489,62	259,09	1.230,53
17 549	350,00	0,00	0,00	0,00	0,00	0,00	350,00	100,00	250,00
17 76105	76.028,50	0,00	0,00	0,00	0,00	0,00	76.028,50	76.028,50	0,00
17 76106	76.028,50	0,00	0,00	0,00	0,00	0,00	76.028,50	76.028,50	0,00
17 76111	30.000,00	-30.000,00	0,00	0,00	0,00	0,00	0,00	0,00	0,00
Suma Total	6.630.966,60	-357.360,37	103.476,93	399.497,26	0,00	502.974,19	5.770.632,04	2.274.559,74	3.496.072,30

RESUMEN	Saldo Derechos Reconocidos	Rectificación	Derechos Anulados				Derechos Pendientes de Cobro Totales	Recaudado	Derechos Pendientes de Cobro a 31-12-2018
			Anulación Liquidaciones	Bajas por Insolvencia y Otras Causas	Otros	Total			
Capítulo 1	4.092.218,68	0,00	93.803,34	316.540,75	0,00	410.344,09	3.681.874,59	1.268.774,65	2.413.099,94
Capítulo 2	123.949,13	0,01	3.271,15	1.578,01	0,00	4.849,16	119.099,98	24.718,16	94.381,82
Capítulo 3	1.281.509,32	-1.864,74	6.402,44	81.378,50	0,00	87.780,94	1.191.863,64	326.835,88	865.027,76
Capítulo 4	930.048,62	-325.495,64	0,00	0,00	0,00	0,00	604.552,98	501.218,88	103.334,10
Capítulo 5	21.183,85	0,00	0,00	0,00	0,00	0,00	21.183,85	955,17	20.228,68
Capítulo 6	0,00	0,00	0,00	0,00	0,00	0,00	0,00	0,00	0,00
Capítulo 7	182.057,00	-30.000,00	0,00	0,00	0,00	0,00	152.057,00	152.057,00	0,00
Capítulo 8	0,00	0,00	0,00	0,00	0,00	0,00	0,00	0,00	0,00
Capítulo 9	0,00	0,00	0,00	0,00	0,00	0,00	0,00	0,00	0,00
Suma Total	6.630.966,60	-357.360,37	103.476,93	399.497,26	0,00	502.974,19	5.770.632,04	2.274.559,74	3.496.072,30

RESUMEN	Saldo Derechos Reconocidos	Rectificación	Derechos Anulados				Derechos Pendientes de Cobro Totales	Recaudado	Derechos Pendientes de Cobro a 31-12-2018
			Anulación Liquidaciones	Bajas por Insolvencia y Otras Causas	Otros	Total			
2001	1.219,07	0,00	0,00	0,00	0,00	0,00	1.219,07	0,00	1.219,07
2002	1.671,56	0,00	0,00	0,00	0,00	0,00	1.671,56	0,00	1.671,56
2003	2.788,22	0,00	0,00	422,81	0,00	422,81	2.365,41	0,00	2.365,41
2004	6.747,54	0,00	0,00	866,71	0,00	866,71	5.880,83	316,35	5.564,48
2005	13.831,13	0,00	0,00	463,58	0,00	463,58	13.367,55	211,92	13.155,63
2006	28.006,38	0,00	0,00	1.452,98	0,00	1.452,98	26.553,40	449,55	26.103,85
2007	147.622,97	0,00	0,00	4.599,13	0,00	4.599,13	143.023,84	1.750,54	141.273,30
2008	92.682,13	0,00	0,00	5.084,20	0,00	5.084,20	87.597,93	2.969,02	84.628,91
2009	185.635,49	0,00	0,00	6.462,46	0,00	6.462,46	179.173,03	5.593,69	173.579,34
2010	212.393,77	0,00	0,00	13.104,93	0,00	13.104,93	199.288,84	8.207,61	191.081,23
2011	332.584,55	0,00	0,00	47.450,39	0,00	47.450,39	285.134,16	11.268,25	273.865,91
2012	423.743,53	0,00	0,00	21.549,43	0,00	21.549,43	402.194,10	13.572,20	388.621,90
2013	523.900,81	0,00	0,00	27.296,49	0,00	27.296,49	496.604,32	20.938,49	475.665,83
2014	474.516,85	0,01	0,00	66.206,92	0,00	66.206,92	408.309,94	37.732,13	370.577,81
2015	515.574,66	-3.145,59	0,00	53.250,83	0,00	53.250,83	459.178,24	75.921,24	383.257,00
2016	840.258,14	-302.392,17	0,00	50.434,00	0,00	50.434,00	487.431,97	117.456,24	369.975,73
2017	2.827.789,80	-51.822,62	103.476,93	100.852,40	0,00	204.329,33	2.571.637,85	1.978.172,51	593.465,34
Suma Total	6.630.966,60	-357.360,37	103.476,93	399.497,26	0,00	502.974,19	5.770.632,04	2.274.559,74	3.496.072,30

A) Por Aplicaciones Presupuestarias (Todas las Formas de Exacción)

Código Aplicación	Previsiones Iniciales	Modificación	Previsiones Definitivas	Derechos Reconocidos	Derechos Anulados	Derechos Cancelados	Recaudado a 31-12-2018	Devolución de Ingresos		Dchos. Ptes. Cobro a 31-12-2018
								Reconocidos	Pagados	
112	560.000,00	0,00	560.000,00	682.013,68	494,40	9.173,87	603.730,70	0,00	0,00	68.614,71
113	5.250.100,00	695.000,00	5.945.100,00	6.090.950,29	0,00	208.188,37	4.235.926,48	7.782,66	7.782,66	1.646.835,44
115	860.000,00	0,00	860.000,00	878.478,72	0,00	1.641,06	735.845,13	4.094,03	4.067,05	140.992,53
116	450.000,00	0,00	450.000,00	410.981,07	27.109,51	536,33	312.441,01	5.802,38	5.802,38	70.894,22
130	400.000,00	15.000,00	415.000,00	579.336,52	0,00	1.899,98	554.351,76	1.123,40	1.123,40	23.084,78
290	177.700,00	0,00	177.700,00	342.940,92	28.955,19	0,00	259.974,58	1.161,64	51.399,00	54.011,15
291	2.300,00	0,00	2.300,00	2.453,16	0,00	0,00	2.453,16	0,00	0,00	0,00
300	850.000,00	0,00	850.000,00	798.317,60	7.034,88	0,00	731.697,07	806,72	806,72	59.585,65
302	585.000,00	0,00	585.000,00	585.835,29	70,64	0,00	539.759,07	178,73	249,37	46.005,58
304	850.000,00	0,00	850.000,00	712.246,80	5.120,49	0,00	656.744,08	0,00	0,00	50.382,23
31100	120.000,00	0,00	120.000,00	149.533,62	0,00	0,00	146.961,53	109,93	109,93	2.572,09
31101	50.000,00	0,00	50.000,00	61.477,93	0,00	0,00	60.905,99	0,00	0,00	571,94
31102	20.000,00	0,00	20.000,00	18.549,87	390,65	0,00	17.929,52	0,00	0,00	229,70
312	103.000,00	0,00	103.000,00	106.994,05	0,00	0,00	104.910,05	449,60	449,60	2.084,00
31300	35.000,00	0,00	35.000,00	39.575,65	0,00	0,00	39.575,65	0,00	0,00	0,00
31301	19.000,00	0,00	19.000,00	21.504,74	0,00	0,00	21.504,74	0,00	0,00	0,00
31302	70.000,00	0,00	70.000,00	68.851,05	0,00	0,00	68.851,05	10,80	10,80	0,00
31303	17.000,00	0,00	17.000,00	18.114,61	0,00	0,00	18.114,61	76,68	76,68	0,00
31304	7.500,00	0,00	7.500,00	7.764,57	0,00	0,00	7.764,57	0,00	0,00	0,00
31305	5.000,00	0,00	5.000,00	3.344,81	0,00	0,00	3.344,81	0,00	0,00	0,00
31306	1.000,00	0,00	1.000,00	1.387,58	0,00	0,00	1.387,58	0,00	0,00	0,00
31900	82.000,00	0,00	82.000,00	89.824,02	0,00	0,00	89.824,02	0,00	0,00	0,00
31901	5.000,00	0,00	5.000,00	3.367,52	0,00	0,00	3.367,52	0,00	0,00	0,00
31902	27.500,00	0,00	27.500,00	33.692,00	0,00	0,00	33.692,00	14,00	14,00	0,00
31903	2.500,00	0,00	2.500,00	1.622,00	0,00	0,00	1.622,00	0,00	0,00	0,00
321	45.000,00	0,00	45.000,00	56.569,51	5.782,64	0,00	39.900,99	0,00	0,00	10.885,88
325	3.500,00	0,00	3.500,00	5.953,43	0,00	0,00	5.953,43	0,00	0,00	0,00
326	4.400,00	0,00	4.400,00	5.200,00	0,00	0,00	5.200,00	0,00	0,00	0,00
32900	100,00	0,00	100,00	82,00	0,00	0,00	82,00	0,00	0,00	0,00
32901	30.000,00	0,00	30.000,00	31.886,96	0,00	0,00	31.886,96	0,00	0,00	0,00
32902	10.000,00	0,00	10.000,00	9.798,94	0,00	0,00	9.798,94	0,00	0,00	0,00
331	114.000,00	0,00	114.000,00	130.363,41	0,00	13.689,59	105.962,53	175,36	175,36	10.711,29
332	285.000,00	0,00	285.000,00	292.892,49	0,00	0,00	86.966,74	0,00	0,00	205.925,75
333	10.000,00	0,00	10.000,00	13.493,24	0,00	0,00	8.575,77	0,00	0,00	4.917,47
335	21.000,00	0,00	21.000,00	21.000,56	0,00	0,00	12.559,35	0,00	0,00	8.441,21
338	28.000,00	0,00	28.000,00	28.721,98	0,00	0,00	28.721,98	0,00	0,00	0,00
33900	12.000,00	0,00	12.000,00	21.027,76	517,39	0,00	8.964,08	57,72	57,72	11.546,29
33901	73.000,00	0,00	73.000,00	73.219,48	0,00	0,00	72.859,65	0,00	0,00	359,83
3390200	6.000,00	0,00	6.000,00	4.161,21	0,00	0,00	4.161,21	0,00	0,00	0,00
33903	55.000,00	0,00	55.000,00	52.691,78	79,28	1.875,78	43.130,90	896,92	896,92	7.605,82
33904	7.000,00	0,00	7.000,00	7.000,00	0,00	0,00	7.000,00	0,00	0,00	0,00
34100	56.000,00	0,00	56.000,00	59.799,85	0,00	0,00	58.111,14	203,64	203,64	1.688,71
34102	84.000,00	0,00	84.000,00	83.838,13	0,00	0,00	80.268,44	0,00	0,00	3.569,69
Suma y sigue	11.393.600,00	710.000,00	12.103.600,00	12.606.858,80	75.555,07	237.004,98	9.862.782,79	22.944,21	73.225,23	2.431.515,96

* Aplicaciones presupuestarias de ejercicios anteriores con Devoluciones de Ingresos en el ejercicio corriente.

A) Por Aplicaciones Presupuestarias (Todas las Formas de Exacción)

Código Aplicación	Previsiones Iniciales	Modificación	Previsiones Definitivas	Derechos Reconocidos	Derechos Anulados	Derechos Cancelados	Recaudado a 31-12-2018	Devolución de Ingresos		Dchos. Ptes. Cobro a 31-12-2018
								Reconocidos	Pagados	
Sumas anteriores	11.393.600,00	710.000,00	12.103.600,00	12.606.858,80	75.555,07	237.004,98	9.862.782,79	22.944,21	73.225,23	2.431.515,96
34200	8.900,00	0,00	8.900,00	9.119,60	0,00	0,00	9.119,60	66,00	66,00	0,00
34201	100,00	0,00	100,00	0,00	0,00	0,00	0,00	0,00	0,00	0,00
34202	6.500,00	0,00	6.500,00	6.397,70	0,00	0,00	6.397,70	0,00	0,00	0,00
34203	14.000,00	0,00	14.000,00	14.192,00	0,00	0,00	14.192,00	940,00	940,00	0,00
34204	10.000,00	0,00	10.000,00	7.698,00	0,00	0,00	7.698,00	0,00	0,00	0,00
34401	24.000,00	0,00	24.000,00	29.641,00	0,00	0,00	29.641,00	0,00	0,00	0,00
34402	10.000,00	0,00	10.000,00	5.354,00	0,00	0,00	5.354,00	0,00	0,00	0,00
34900	2.000,00	0,00	2.000,00	1.730,00	0,00	0,00	1.730,00	0,00	0,00	0,00
34901	17.000,00	0,00	17.000,00	12.757,80	0,00	0,00	12.757,80	0,00	0,00	0,00
34902	2.500,00	0,00	2.500,00	8.635,15	0,00	0,00	6.983,36	20,00	20,00	1.651,79
360	2.000,00	0,00	2.000,00	2.362,00	0,00	0,00	2.362,00	0,00	0,00	0,00
361	4.000,00	0,00	4.000,00	1.675,40	0,00	0,00	1.675,40	0,00	0,00	0,00
362	1.000,00	0,00	1.000,00	1.724,00	0,00	0,00	1.724,00	0,00	0,00	0,00
363	1.000,00	0,00	1.000,00	977,70	0,00	0,00	977,70	0,00	0,00	0,00
380	500,00	0,00	500,00	697,38	0,00	0,00	697,38	0,00	0,00	0,00
389	5.000,00	0,00	5.000,00	12.109,49	0,00	0,00	12.109,49	0,00	0,00	0,00
39120	46.000,00	0,00	46.000,00	51.980,00	50,00	17.145,00	17.625,00	245,00	245,00	17.160,00
39190	15.000,00	0,00	15.000,00	16.734,27	3.300,00	0,00	7.875,75	0,00	0,00	5.558,52
39211	4.000,00	0,00	4.000,00	3.411,71	0,00	0,00	3.411,71	0,00	0,00	0,00
393	30.000,00	0,00	30.000,00	40.189,35	0,00	0,00	40.189,35	164,12	164,12	0,00
39700	0,00	0,00	0,00	30.578,76	0,00	0,00	30.578,76	0,00	0,00	0,00
398	15.000,00	0,00	15.000,00	6.969,10	0,00	0,00	6.969,10	0,00	0,00	0,00
39900	500,00	0,00	500,00	533,00	0,00	0,00	533,00	0,00	0,00	0,00
39901	4.000,00	0,00	4.000,00	3.198,34	0,00	0,00	3.198,34	0,00	0,00	0,00
39902	6.000,00	0,00	6.000,00	11.507,81	0,00	0,00	11.507,81	5.503,28	5.503,28	0,00
39904	2.500,00	0,00	2.500,00	3.615,67	0,00	0,00	3.615,67	0,00	0,00	0,00
42000	3.700.000,00	0,00	3.700.000,00	3.752.210,76	0,00	0,00	3.523.910,71	0,00	0,00	228.300,05
42090	1.000,00	0,00	1.000,00	1.706,66	0,00	0,00	1.706,66	0,00	0,00	0,00
42100	110.000,00	0,00	110.000,00	129.486,82	0,00	0,00	129.486,82	413,90	413,90	0,00
45003	900.000,00	0,00	900.000,00	990.584,56	0,00	0,00	901.431,95	58.473,20	58.473,20	89.152,61
45004	151.000,00	0,00	151.000,00	134.670,50	0,00	0,00	64.541,26	0,00	0,00	70.129,24
45006	26.000,00	0,00	26.000,00	28.000,00	0,00	0,00	28.000,00	0,00	0,00	0,00
45010	25.000,00	0,00	25.000,00	25.000,00	0,00	0,00	25.000,00	0,00	0,00	0,00
45015	338.000,00	0,00	338.000,00	338.881,00	0,00	0,00	274.561,39	0,00	0,00	64.319,61
45016	90.300,00	0,00	90.300,00	79.361,16	0,00	0,00	26.189,18	0,00	0,00	53.171,98
45017	124.700,00	0,00	124.700,00	124.716,00	0,00	0,00	101.044,90	0,00	0,00	23.671,10
4505011	297.000,00	0,00	297.000,00	494.208,00	0,00	0,00	370.656,00	0,00	0,00	123.552,00
4505012	0,00	0,00	0,00	60.000,00	0,00	0,00	45.000,00	0,00	5.686,37	15.000,00
4505014	0,00	2.100,00	2.100,00	2.100,00	0,00	0,00	0,00	0,00	0,00	2.100,00
45087	12.000,00	0,00	12.000,00	13.054,79	0,00	0,00	13.054,79	0,00	0,00	0,00
45088	0,00	21.953,41	21.953,41	21.953,41	0,00	0,00	21.953,41	0,00	0,00	0,00
45102	108.500,00	0,00	108.500,00	111.078,00	0,00	0,00	111.078,00	0,00	0,00	0,00
Suma y sigue	17.508.600,00	734.053,41	18.242.653,41	19.197.659,69	78.905,07	254.149,98	15.739.321,78	88.769,71	144.737,10	3.125.282,86

* Aplicaciones presupuestarias de ejercicios anteriores con Devoluciones de Ingresos en el ejercicio corriente.

A) Por Aplicaciones Presupuestarias (Todas las Formas de Exacción)

Código Aplicación	Previsiones Iniciales	Modificación	Previsiones Definitivas	Derechos Reconocidos	Derechos Anulados	Derechos Cancelados	Recaudado a 31-12-2018	Devolución de Ingresos		Dchos. Ptes. Cobro a 31-12-2018
								Reconocidos	Pagados	
Sumas anteriores	17.508.600,00	734.053,41	18.242.653,41	19.197.659,69	78.905,07	254.149,98	15.739.321,78	88.769,71	144.737,10	3.125.282,86
45105	77.658,24	0,00	77.658,24	77.658,24	0,00	0,00	46.594,94	0,00	0,00	31.063,30
46100	63.500,00	0,00	63.500,00	96.578,00	0,00	0,00	77.262,40	0,00	0,00	19.315,60
46101	27.000,00	0,00	27.000,00	25.971,35	0,00	0,00	25.971,35	27,35	27,35	0,00
471	12.000,00	0,00	12.000,00	9.810,00	0,00	0,00	9.810,00	0,00	0,00	0,00
520	747,76	0,00	747,76	1.384,19	0,00	0,00	1.384,19	0,00	0,00	0,00
541	51.500,00	0,00	51.500,00	43.234,99	0,00	0,00	42.621,61	0,00	0,00	613,38
542	7.000,00	0,00	7.000,00	0,00	0,00	0,00	0,00	0,00	0,00	0,00
549	24.500,00	0,00	24.500,00	23.750,00	0,00	0,00	23.000,00	0,00	0,00	750,00
55000	1.440,00	0,00	1.440,00	1.440,00	0,00	0,00	1.440,00	0,00	0,00	0,00
55002	4.800,00	0,00	4.800,00	4.800,00	0,00	0,00	4.800,00	0,00	0,00	0,00
559	5.000,00	0,00	5.000,00	5.309,09	0,00	0,00	5.309,09	0,00	0,00	0,00
75081	0,00	0,00	0,00	3.319,98	0,00	0,00	0,00	0,00	0,00	3.319,98
75083	0,00	7.647,66	7.647,66	7.647,66	0,00	0,00	0,00	0,00	0,00	7.647,66
75084	0,00	0,00	0,00	2.168,00	0,00	0,00	2.168,00	0,00	0,00	0,00
76105	151.254,00	0,00	151.254,00	152.835,00	0,00	0,00	149.778,30	0,00	0,00	3.056,70
76106	0,00	76.417,50	76.417,50	76.417,50	0,00	0,00	76.417,50	0,00	0,00	0,00
76109	0,00	50.000,00	50.000,00	50.000,00	0,00	0,00	50.000,00	0,00	0,00	0,00
Suma Total	17.935.000,00	868.118,57	18.803.118,57	19.779.983,69	78.905,07	254.149,98	16.255.879,16	88.797,06	144.764,45	3.191.049,48

* Aplicaciones presupuestarias de ejercicios anteriores con Devoluciones de Ingresos en el ejercicio corriente.

A) Por Aplicaciones Presupuestarias (Todas las Formas de Exacción)

RESUMEN	Previsiones Iniciales	Modificación	Previsiones Definitivas	Derechos Reconocidos	Derechos Anulados	Derechos Cancelados	Recaudado a 31-12-2018	Devolución de Ingresos		Dchos. Ptes. Cobro a 31-12-2018
								Reconocidos	Pagados	
Capítulo 1	7.520.100,00	710.000,00	8.230.100,00	8.641.760,28	27.603,91	221.439,61	6.442.295,08	18.802,47	18.775,49	1.950.421,68
Capítulo 2	180.000,00	0,00	180.000,00	345.394,08	28.955,19	0,00	262.427,74	1.161,64	51.399,00	54.011,15
Capítulo 3	3.925.000,00	0,00	3.925.000,00	3.903.493,67	22.345,97	32.710,37	3.396.983,89	9.918,50	9.989,14	451.453,44
Capítulo 4	6.063.658,24	24.053,41	6.087.711,65	6.517.029,25	0,00	0,00	5.797.253,76	58.914,45	64.600,82	719.775,49
Capítulo 5	94.987,76	0,00	94.987,76	79.918,27	0,00	0,00	78.554,89	0,00	0,00	1.363,38
Capítulo 6	0,00	0,00	0,00	0,00	0,00	0,00	0,00	0,00	0,00	0,00
Capítulo 7	151.254,00	134.065,16	285.319,16	292.388,14	0,00	0,00	278.363,80	0,00	0,00	14.024,34
Capítulo 8	0,00	0,00	0,00	0,00	0,00	0,00	0,00	0,00	0,00	0,00
Capítulo 9	0,00	0,00	0,00	0,00	0,00	0,00	0,00	0,00	0,00	0,00
Suma Total	17.935.000,00	868.118,57	18.803.118,57	19.779.983,69	78.905,07	254.149,98	16.255.879,16	88.797,06	144.764,45	3.191.049,48

* Aplicaciones presupuestarias de ejercicios anteriores con Devoluciones de Ingresos en el ejercicio corriente.

CONCEPTO	CTA. P.G.C.	DENOMINACION	SALDO INICIAL		MOVIMIENTOS		SALDO ACTUAL	
			DEUDOR	ACREEDOR	DEBE	HABER	DEUDOR	ACREEDOR
10.040	4700	Hacienda pública deudora por I.V.A	22.977,69		55.072,09	62.197,86	15.851,92	
10.042	440	Deudores por I.V.A	62.426,05		158.641,27	158.325,50	62.741,82	
10.050	449	Anticipos y prestamos concedidos			468,00	468,00		
10.051	449	Anticipos de nomina al personal	500,30		118.348,61	117.998,61	850,30	
10.060	449	Otros deudores no presupuestarios			5.000,00		5.000,00	
20.001	4751	I.R.P.F retenciones trabajo personal		102.981,74	769.882,07	775.342,94		108.442,61
20.003	4751	I.R.P.F. arrendamientos inmuebles urbanos		424,56	1.702,92	1.716,75		438,39
20.030	4760	Cuota del Trabajador a la Seguridad Social		32.504,17	366.235,28	366.500,34		32.769,23
20.049	410	Acreedores por I.V.A.		631,08	180.319,77	179.892,12		203,43
20.060	561 100000	Retenciones Judiciales de Haberes	2.198,36		3.934,41	6.805,52		672,75
20.120	561 300000	Depositos recibidos de entes públicos		76.378,24		24.639,26		101.017,50
20.130	561	Otros depositos de particulares		500.111,78	100.239,83	133.458,97		533.330,92
20.140	561	Depositos de particulares			169,00	169,00		
20.170	561 300000	Otros depositos recibidos		13.970,49	67.313,02	67.597,96		14.255,43
20.400	521	Operaciones de Tesorería			300.000,00	1.000.000,00		700.000,00
30.006	554	Ingresos de agentes recaudadores pendientes de aplicación		303.149,63	166.645,50			136.504,13
50.001	556	Movimientos internos de tesorería			7.760.661,41	7.760.661,41		
70.800		Otros valores en depósito	2.004.733,70		440.397,36	9.255,04	2.435.876,02	
90.001	4720	Hacienda pública i.v.a. soportado			179.816,47	179.816,47		
91.001	4770	Hacienda pública i.v.a. repercutido			158.565,62	158.565,62		

De 01/01/2018 a 31/12/2018

Existencias en tesorería a la fecha	194.609,53			
Ingresado desde dicho Arqueo	24.621.741,10			
Pagado desde Arqueo Anterior	24.031.914,54			
Existencias a 31/12/2018.....	784.436,09			
Saldo en las Cuentas de Tesorería a 31/12/2018.....	784.436,09			
(+) (-) Diferencias de Arqueo	0,00			
Igual a las Existencias Anteriores	784.436,09			

CUENTA	DENOMINACION CUENTA DEL P.G.C.P.	SALDO A LA FECHA	INGRESADO	PAGADO	SALDO ACTUAL
570 000000	Caja municipal 0000 0000 00 0000000000	33.274,41	458.782,44	475.386,47	16.670,38
571 000001	Banco Bilbao Vizcaya Argentaria,S.A. 0182 6235 19 0200130396	1.526,38	3.969.058,44	3.965.027,89	5.556,93
571 000002	EUROCAJA RURAL, S.C.C. 3081 0651 74 3059806525	500,00	260,00	0,00	760,00
571 000003	GLOBALCAJA SCC CUENTA RECAUDACION 3190 2048 02 4886959024	17.890,00	552.669,43	569.878,73	680,70
571 000004	Banco Santander 0049 0463 20 2910412052	6.457,39	59.428,72	63.100,45	2.785,66
571 000005	CCM-ICO PROVEEDORES 2048 3206 21 3400006072	0,00	264.830,97	264.830,97	0,00
571 000006	GLOBALCAJA (CUENTA FINANCIERA) 3190 2048 00 2228776924	1.813,56	2.274.175,65	2.271.036,00	4.953,21
571 000007	B.B.V.A. S.A. CUENTA DOMICILIACIONES 0182 6235 18 0201500581	17.692,99	0,00	17.692,99	0,00
571 000008	GLOBALCAJA (cuenta de crédito) 3190 2048 01 2017974326	61.969,85	15.211.765,32	14.571.714,31	702.020,86
571 000009	GLOBALCAJA (cuenta de formalización) 3190 2048 08 2018061529	4.058,34	147.212,72	150.204,82	1.066,24
571 000010	BANKIA,SA. 2038 3304 19 6000038386	4.138,15	446.281,95	431.661,69	18.758,41
571 000011	BANCO Castilla la Mancha CCM 2048 3206 21 3400006486	672,26	437.609,87	429.509,20	8.772,93
571 000012	UNICAJA BANCO S.A. 2103 3590 84 0870003591	939,89	0,00	0,00	939,89
571 000013	Banco Bilbao Vizcaya Argentaria, S.A. 0182 2350 13 0205553958	13.000,74	53.137,82	59.043,49	7.095,07
571 000014	GLOBALCAJA (MOTILLA) 3190 2048 02 4391434927	11.650,39	23.828,00	34.136,38	1.342,01
571 000015	CAIXABANK 2100 1588 08 0200015767	10.072,15	16.884,95	24.268,59	2.688,51
571 000016	GLOBALCAJA FICHEROS 3190 2048 01 4886993528	4.591,73	615.044,81	612.460,17	7.176,37
571 000020	BANCO C.C.M. (cuenta de formalización) 2048 3206 26 3400007039	4.361,30	90.770,01	91.962,39	3.168,92