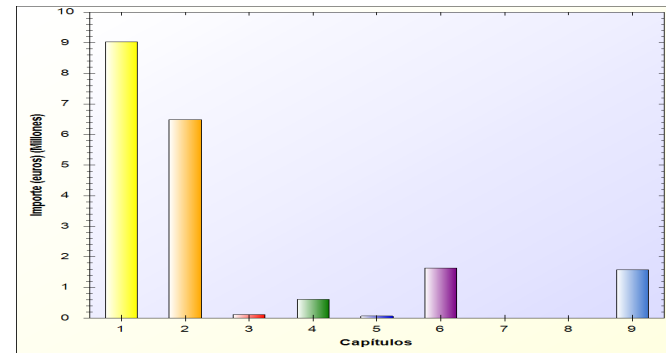
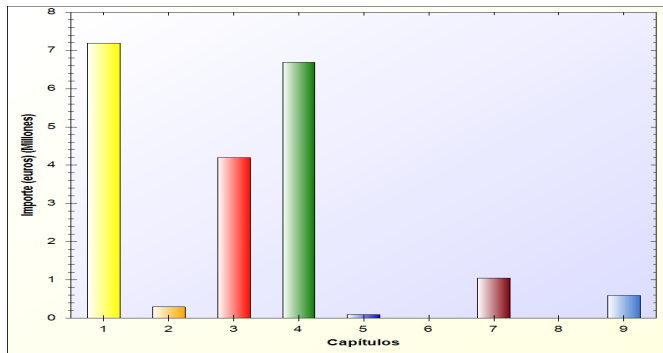
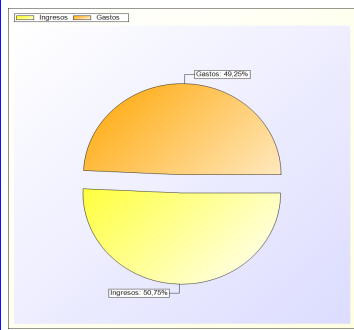


ESTADO DE INGRESOS			ESTADO DE GASTOS		
A) OPERACIONES CORRIENTES	18.469.934,21		A) OPERACIONES CORRIENTES	16.243.571,85	
1 Impuestos directos		7.190.000,00	1 GASTOS DE PERSONAL.		9.025.737,87
2 Impuestos indirectos		292.400,00	2 GASTOS CORRIENTES EN BIENES Y SERVICIOS		6.489.805,76
3 Tasas, precios públicos y otros ingresos		4.198.350,00	3 GASTOS FINANCIEROS		118.100,18
4 Transferencias corrientes		6.691.983,21	4 TRANSFERENCIAS CORRIENTES		609.928,04
5 Ingresos patrimoniales		97.201,00	B) FONDO DE CONTINGENCIA	70.000,00	
B) OPERACIONES DE CAPITAL	1.051.695,61		5 FONDO DE CONTINGENCIA Y OTROS		70.000,00
6 Enajenación de inversiones reales		0,00	C) OPERACIONES DE CAPITAL	1.629.393,62	
7 Transferencias de capital		1.051.695,61	6 INVERSIONES REALES		1.629.393,62
C) OPERACIONES FINANCIERAS	591.241,53		7 TRANSFERENCIAS DE CAPITAL		0,00
8 Activos financieros		0,00	D) OPERACIONES FINANCIERAS	1.578.664,35	
9 Pasivos financieros		591.241,53	8 ACTIVOS FINANCIEROS		0,00
			9 PASIVOS FINANCIEROS		1.578.664,35
TOTAL INGRESOS .....		20.112.871,35	TOTAL GASTOS .....		19.521.629,82



#### OPERACIONES NO FINANCIERAS

		IMPORTE			
IMPORTAN INGRESOS	20.112.871,35			IMPORTAN INGRESOS	19.521.629,82
IMPORTAN GASTOS	19.521.629,82			IMPORTAN GASTOS	17.942.965,47
SUPERÁVIT	591.241,53			DIFERENCIA	1.578.664,35