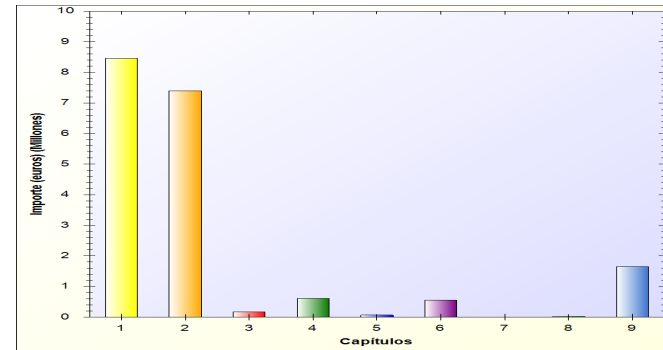
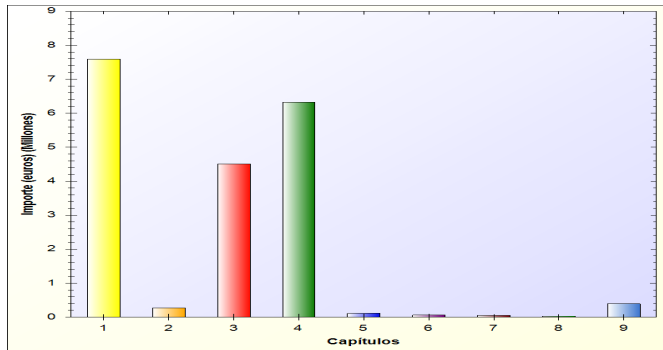
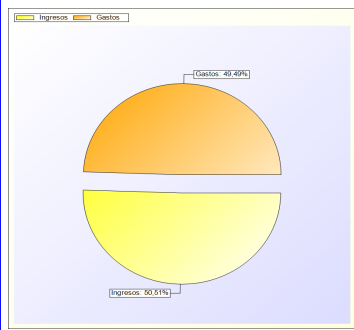


ESTADO DE INGRESOS			ESTADO DE GASTOS		
A) OPERACIONES CORRIENTES	18.803.507,88		A) OPERACIONES CORRIENTES	16.636.469,79	
1 Impuestos directos		7.589.537,23	1 GASTOS DE PERSONAL.		8.458.391,54
2 Impuestos indirectos		272.400,00	2 GASTOS CORRIENTES EN BIENES Y SERVICIOS		7.396.524,60
3 Tasas, precios públicos y otros ingresos		4.508.600,00	3 GASTOS FINANCIEROS		171.300,96
4 Transferencias corrientes		6.317.269,65	4 TRANSFERENCIAS CORRIENTES		610.252,69
5 Ingresos patrimoniales		115.701,00	B) FONDO DE CONTINGENCIA	70.000,00	
B) OPERACIONES DE CAPITAL	112.625,19		5 FONDO DE CONTINGENCIA Y OTROS		70.000,00
6 Enajenación de inversiones reales		63.000,00	C) OPERACIONES DE CAPITAL	555.559,78	
7 Transferencias de capital		49.625,19	6 INVERSIONES REALES		555.559,78
C) OPERACIONES FINANCIERAS	418.816,24		7 TRANSFERENCIAS DE CAPITAL		0,00
8 Activos financieros		27.000,00	D) OPERACIONES FINANCIERAS	1.681.103,50	
9 Pasivos financieros		391.816,24	8 ACTIVOS FINANCIEROS		24.000,00
			9 PASIVOS FINANCIEROS		1.657.103,50
TOTAL INGRESOS		19.334.949,31	TOTAL GASTOS		18.943.133,07



OPERACIONES NO FINANCIERAS

	IMPORTE		IMPORTE	
IMPORTAN INGRESOS	19.334.949,31		IMPORTAN INGRESOS	18.916.133,07
IMPORTAN GASTOS	18.943.133,07		IMPORTAN GASTOS	17.262.029,57
SUPERÁVIT	391.816,24		DIFERENCIA	1.654.103,50